



MUNICIPALITÉ DE
ST-MARTIN

Rue de l'Église 5 | CH - 1969 St-Martin
T +41 (0)27 282 50 10 | F +41 (0)27 282 50 17
saint-martin.ch | commune@saint-martin.ch

MUNICIPALITE

COMPTE 2025

Approuvé par le Conseil municipal le 18 mai 2026

GAËTAN ROSSIER
Président

MICHEL GASPOZ
Secrétaire communal

Approuvé par l'Assemblée primaire le 16 juin 2026

GAËTAN ROSSIER
Président

MICHEL GASPOZ
Secrétaire communal

TABLE DES MATIERES

	<i>Pages</i>
• Message du Conseil municipal	4-13
• Indicateurs financiers	14-34
• Compte de résultats par classification fonctionnelle	35-67
• Compte de résultats par classification par nature	68-85
• Compte des investissements par classification fonctionnelle	86-96
• Compte des investissements par classification par nature	97-99
• Bilan	100-106
• Tableaux des immobilisations	107-110
• Crédits d'engagements et complémentaires	111
• Etat du capital propre	112
• Tableau des provisions	113
• Tableaux des participations	114
• Tableau des garanties	115
• Annexe au compte (société simple Bramois Energie)	116
• Principes pour la présentation et la tenue du compte	117-122



MESSAGE DU CONSEIL MUNICIPAL

COMPTE 2025

1. APERCU GENERAL

Avec un total de revenus financiers de CHF 8'412'521 et un total de charges financières de CHF 6'363'336, le compte de résultats dégage une marge d'autofinancement de CHF 2'049'185, supérieure de CHF 360'335 au budget 2025.

Après comptabilisation des amortissements planifiés de CHF 1'067'017, des attributions aux financements spéciaux de CHF 28'177, des prélèvements sur financements spéciaux de CHF 56'654 et de l'attribution à la réserve de politique budgétaire de CHF 1'000'000, le compte de résultats présente un excédent de revenus de CHF 10'644.

Le compte de réserve de politique budgétaire est assimilable à une réserve conjoncturelle ou d'équilibrage. Les attributions à cette réserve et les prélèvements sur celle-ci doivent être comptabilisés soit comme des charges extraordinaires, soit comme des revenus extraordinaires.

La réserve de politique budgétaire peut être utilisée pour couvrir de futurs déficits du compte de résultats et est assimilable à une réserve conjoncturelle ou d'équilibrage.

	Compte 2024	Budget 2025	Compte 2025
Compte de résultats			
Résultat avant amortissements comptables			
Charges financières	- CHF 7'248'504.84	5'778'260.00	6'363'336.65
Revenus financiers	+ CHF 8'740'349.74	7'467'110.00	8'412'521.65
Marge d'autofinancement (négative)	= CHF -	-	-
Marge d'autofinancement	= CHF 1'491'844.90	1'688'850.00	2'049'185.00
Résultat après amortissements comptables			
Marge d'autofinancement (négative)	- CHF -	-	-
Marge d'autofinancement	+ CHF 1'491'844.90	1'688'850.00	2'049'185.00
Amortissements planifiés	- CHF 1'001'977.19	1'028'700.00	1'067'017.16
Attributions aux fonds et financements spéciaux	- CHF 44'218.44	61'000.00	28'177.27
Prélèvements sur les fonds et financements spéciaux	+ CHF -	-	56'654.32
Réévaluations des prêts du PA	- CHF -	-	-
Réévaluations des participations du PA	- CHF -	-	-
Attributions au capital propre	- CHF 400'000.00	500'000.00	1'000'000.00
Réévaluations PA	+ CHF -	-	-
Prélèvements sur le capital propre	+ CHF -	-	-
Excédent de charges	= CHF -	-	-
Excédent de revenus	= CHF 45'649.27	99'150.00	10'644.89

Avec un total de dépenses de CHF 2'304'292 et un total de recettes de CHF 762'387, le compte d'investissements présente un résultat net de CHF 1'541'904.

		Compte 2024	Budget 2025	Compte 2025
Compte des investissements				
Dépenses	+ CHF	2'471'590.14	1'931'200.00	2'304'292.06
Recettes	- CHF	609'134.35	682'000.00	762'387.25
Investissements nets	= CHF	1'862'455.79	1'249'200.00	1'541'904.81
Investissements nets (négatifs)	= CHF	-	-	-

2. EVOLUTION DE LA FORTUNE ET DES ENGAGEMENTS

La marge d'autofinancement suffisant à couvrir les investissements nets, le compte de financement présente un excédent de financement de CHF 507'280.

		Compte 2024	Budget 2025	Compte 2025
Financement				
Marge d'autofinancement (négative)	- CHF	-	-	-
Marge d'autofinancement	+ CHF	1'491'844.90	1'688'850.00	2'049'185.00
Investissements nets	- CHF	1'862'455.79	1'249'200.00	1'541'904.81
Investissements nets (négatifs)	+ CHF	-	-	-
Insuffisance de financement	= CHF	370'610.89	-	-
Excédent de financement	= CHF	-	439'650.00	507'280.19

Le capital propre qui se montait à CHF 9'512'770 au 31.12.2024 passe à CHF 10'549'438 au 31.12.2025.

Aperçu du bilan	Etat 31.12.2024	Etat 31.12.2025
Capital propre	9'512'770.43	10'549'438.27
Capital propre	9'512'770.43	10'549'438.27

Les capitaux de tiers de CHF 10'785'551 au 31.12.2024 se montent à CHF 10'501'454 au 31.12.2025.

Aperçu du bilan	Etat 31.12.2024	Etat 31.12.2025
Capitaux de tiers	10'785'551.83	10'501'454.88
Engagements courants	2'250'800.35	1'514'265.71
Engagements financiers à court terme	194'951.43	614'331.26
Passifs de régularisation	355'300.05	170'987.91
Provisions à court terme	-	-
Engagements financiers à long terme	7'700'000.00	7'932'500.00
Provisions à long terme	80'000.00	119'370.00
Engagements envers les financements spéciaux et fonds classés dans les capitaux de tiers	204'500.00	150'000.00

3. COMPTE DE RESULTATS ECHELONNE

La recommandation n° 4 sur la présentation du compte de résultats prévoit deux niveaux de résultats.

Le premier (O1) renseigne sur le résultat provenant de l'activité opérationnelle (résultat de l'activité d'exploitation et de l'activité de financement) et le deuxième (E1) sur le résultat provenant de l'activité extraordinaire. Le résultat total du compte modifie l'excédent ou le découvert au bilan. Les imputations internes ne sont pas présentées.

En regard du budget, les charges d'exploitation, amortissements compris, ont augmenté de CHF 622'456 ou 9.33%, à CHF 7'288'516. Ce résultat s'explique partiellement par les coûts inhérents aux intempéries du mois de juin 2024 (poursuite des travaux de remise en état de la Borgne et de Combioula). Les revenus d'exploitation affichent une hausse de CHF 992'582 ou 16.17%, à CHF 7'129'542. Les subventions cantonales en lien avec les intempéries, expliquent partiellement cette hausse. Ainsi, le résultat provenant de l'activité d'exploitation (R1), présente une perte de CHF 158'973.

Le résultat provenant de l'activité de financement (R2) présente un bénéfice de CHF 1'169'618. Cette situation est imputable au revenu de la part au bénéfice des FMdB (Bramois Energie) pour un montant de CHF 948'000.

Le compte 2025 présente des charges extraordinaires de CHF 1'000'000 provenant de l'attribution à la réserve de politique budgétaire. Ainsi, le total du compte de résultats affiche un excédent de CHF 10'644.

Compte de résultats échelonné		Compte 2024	Budget 2025	Compte 2025
Charges d'exploitation				
30 Charges de personnel	CHF	2'142'283.87	2'113'820.00	2'200'960.54
31 Charges de biens et services et autres charges d'exploitation	CHF	3'091'315.63	1'532'150.00	1'959'098.62
33 Amortissements du patrimoine administratif	CHF	788'806.49	840'700.00	895'214.66
35 Attributions aux fonds et financements spéciaux	CHF	44'218.44	61'000.00	28'177.27
36 Charges de transferts	CHF	2'000'786.84	2'118'390.00	2'205'065.02
37 Subventions redistribuées	CHF	-	-	-
Total des charges d'exploitation	CHF	8'067'411.27	6'666'060.00	7'288'516.11
Revenus d'exploitation				
40 Revenus fiscaux	CHF	3'103'504.50	2'713'000.00	3'161'798.17
41 Patentes et concessions	CHF	1'284'655.66	1'184'100.00	1'071'097.91
42 Taxes	CHF	1'515'117.02	1'389'600.00	1'517'297.24
43 Revenus divers	CHF	-	-	-
45 Prélèvements sur les fonds et financements spéciaux	CHF	-	-	56'654.32
46 Revenus de transferts	CHF	1'949'726.94	850'260.00	1'322'694.72
47 Subventions à redistribuer	CHF	-	-	-
Total des revenus d'exploitation	CHF	7'853'004.12	6'136'960.00	7'129'542.36
R1 Résultat provenant de l'activité d'exploitation		-214'407.15	-529'100.00	-158'973.75
R2 Résultat provenant de l'activité de financement				
34 Charges financières	CHF	213'583.70	187'700.00	156'342.67
44 Revenus financiers	CHF	873'640.12	1'315'950.00	1'325'961.31
R2 Résultat provenant de l'activité de financement	CHF	660'056.42	1'128'250.00	1'169'618.64
O1 Résultat provenant de l'activité opérationnelle (R1 + R2)		445'649.27	599'150.00	1'010'644.89
E1 Résultat provenant de l'activité extraordinaire				
38 Charges extraordinaires	CHF	400'000.00	500'000.00	1'000'000.00
48 Revenus extraordinaires	CHF	-	-	-
E1 Résultat provenant de l'activité extraordinaire	CHF	-400'000.00	-500'000.00	-1'000'000.00
Résultat total du compte de résultats (O1 + E1)	CHF	45'649.27	99'150.00	10'644.89

3.1 CHARGES D'EXPLOITATION

Charges de personnel (30)

Les charges de personnel marquent une hausse de CHF 87'140 par rapport au budget 2025. L'augmentation d'EPT (emplois plein temps) au sein de la structure Saint-Martin Tourisme et l'indexation des salaires expliquent partiellement cette augmentation.

Charges de biens et services et autres charges d'exploitation (31)

Les charges de biens et services affichent une augmentation de CHF 426'948 ou 27.86%. Suite aux intempéries du mois de juin 2024, la poursuite des travaux d'entretien des cours d'eau (Borgne et Combioula), pour un montant de CHF 375'214 explique cette augmentation.

Amortissements du patrimoine administratif (33)

Les tableaux des amortissements sont publiés en pages 107, 108, 109 et 110 du présent fascicule.

Les amortissements des actifs appartenant au patrimoine administratif s'effectuent en fonction de la durée d'utilisation et de la catégorie d'immobilisations. La règle de l'art. 51 de l'Ordonnance sur la gestion financière des Communes qui exigeait un taux d'amortissement de 10% sur la valeur résiduelle du patrimoine administratif ne s'applique plus. Les amortissements du patrimoine administratif se montent à CHF 895'214, soit un taux moyen de 10.20%. Les amortissements des subventions d'investissements figurent dans les charges de transfert (366) pour un total de CHF 171'802.

Attributions aux fonds et financements spéciaux (35)

Le montant alloué aux différents financements spéciaux (351) se monte à CHF 28'177 pour l'exercice 2024. Ces allocations reposent sur une base légale et se décomposent de la manière suivante :

Evolution des fonds et financements spéciaux		Solde au 01.01	Attributions	Prélèvements	Solde au 31.12
2900.01	Financements spéciaux eau potable	17'465	20'082		37'547
2900.02	Financements spéciaux eaux usées	7'673	8'095		15'768
2900.03	Financements spéciaux gestion déchets	47'043	0	2'154	44'889
290	Financements spéciaux	72'181	28'177	2'154	98'204

Charges de transferts (36)

Les charges de transferts comptabilisent toutes les subventions et contributions versées à des collectivités publiques (Canton, Communes, associations intercommunales), à des entreprises ou organisations privées (sociétés locales) et aux ménages (soutien à la famille). Celles-ci sont en hausse de CHF 86'675 pour s'inscrire à hauteur de CHF 2'205'065.

3.2 REVENUS D'EXPLOITATION

Revenus fiscaux (40)

Les revenus fiscaux totalisent les impôts des personnes physiques et ceux des personnes morales. Les recettes fiscales sont comptabilisées selon le principe de la délimitation des impôts (provisions sur la base de la dernière année fiscale taxée).

Le total des revenus fiscaux affiche une hausse de CHF 448'798 ou 16.54% par rapport au budget 2025. Cette situation s'explique en grande partie par les points suivants :

- Les recettes d'impôts sur le revenu et la fortune des personnes physiques comptabilisent le montant de la provision fiscale ainsi qu'une partie du solde de la taxation des impôts liés à la période fiscale 2024. Cette démarche engendre des recettes d'impôts supplémentaires de CHF 297'953 par rapport au budget 2025.
- Les recettes d'impôts sur le bénéfice et le capital des personnes morales présentent une augmentation de CHF 12'924 par rapport au budget 2025.
- L'impôt sur les prestations en capital affiche une augmentation de CHF 58'677 par rapport au budget 2025.

Patentes et concessions (41)

Les patentes et concessions, principalement constituées par les redevances hydrauliques et électriques, sont en baisse de CHF 113'003 par rapport au budget 2025.

Taxes (42)

Les diverses taxes causales et redevances d'utilisation facturées aux bénéficiaires d'une prestation sont en augmentation de CHF 127'697. Les indemnités pertes de gain et le remboursement d'un montant de CHF 30'000 de l'aide sociale trop facturée constituent les principaux éléments liés à cette hausse.

Prélèvements sur les fonds et financement spéciaux (45)

L'exercice 2025 enregistre un prélèvement de CHF 54'500 sur le fonds de contribution communal de protection civile (abris PC), dont le montant a été reversé à l'Office cantonal de la protection civile, conformément aux bases légales en vigueur.

Revenus de transferts (46)

Les revenus de transferts comptabilisent les dédommagements et subventions perçus auprès des collectivités publiques (Confédération, Canton, Communes, associations intercommunales). Ceux-ci sont en hausse de CHF 472'434. Les subventions cantonales liées aux intempéries du mois de juin 2024, d'un montant de CHF 517'706, en sont la raison principale.

3.3 CHARGES ET REVENUS FINANCIERS

Charges financières (34)

Les charges financières sont en diminution de CHF 31'358. L'absence d'amortissement des bâtiments du patrimoine financier en est la raison principale.

Revenus financiers (44)

Les revenus financiers, composés principalement des locations, des intérêts de retard facturés et des revenus des titres et participations du patrimoine administratif et du patrimoine financier, sont en augmentation de CHF 10'011. L'exercice 2025 a comptabilisé une part au bénéfice de la société FMdB SA, via la société simple Bramois Energie, d'un montant de CHF 948'000. Le bénéfice sur la vente de la 2^e moitié de la quote-part de l'ancien hôpital de Gravelone se monte à CHF 56'852.

3.4 CHARGES ET REVENUS EXTRAORDINAIRES

Charges extraordinaires (38)

Sur la base du résultat provenant de l'activité opérationnelle, le Conseil municipal a décidé d'attribuer un montant de CHF 1'000'000 à la réserve de politique budgétaire, dont le montant cumulé s'élève à CHF 2'200'000 au 31.12.2025.

La politique budgétaire doit influencer les comptes annuels, notamment pour lisser les résultats.

Le compte de réserve de politique budgétaire est assimilable à une réserve conjoncturelle ou d'équilibrage. Les attributions à cette réserve et les prélèvements sur celle-ci doivent être comptabilisés soit comme des charges extraordinaires, soit comme des revenus extraordinaires.

La réserve de politique budgétaire peut être utilisée pour couvrir de futurs déficits du compte de résultats (réserve conjoncturelle ou d'équilibrage).

Revenus extraordinaires (48)

Le compte 2025 ne présente pas de revenus extraordinaires.

4. COMPTE DES INVESTISSEMENTS PAR NATURE

Le volume des investissements bruts atteint CHF 2'304'292. Les recettes d'investissements s'élèvent à CHF 762'387 et les investissements nets présentent un total de CHF 1'541'904.

Compte des investissements selon les natures	Compte 2024		Budget 2025		Compte 2025	
	Dépenses	Recettes	Dépenses	Recettes	Dépenses	Recettes
50 Immobilisations corporelles	2'129'739.44	-	1'697'000.00	-	2'000'229.71	-
51 Investissements pour le compte de tiers	-	-	-	-	-	-
52 Immobilisations incorporelles	84'680.00	-	75'000.00	-	213'259.85	-
54 Prêts	115'000.00	-	-	-	-	-
55 Participations et capital social	-	-	-	-	-	-
56 Propres subventions d'investissement	142'170.70	-	159'200.00	-	90'802.50	-
57 Subventions d'investissement redistribuées	-	-	-	-	-	-
60 Transferts au patrimoine financier	-	3'290.00	-	-	-	170'000.00
61 Remboursements	-	-	-	-	-	-
62 Transferts d'immobilisations incorporelles	-	-	-	-	-	-
63 Subventions d'investissement acquises	-	589'110.95	-	682'000.00	-	575'653.90
64 Remboursement de prêts	-	16'733.40	-	-	-	16'733.35
65 Transferts de participations	-	-	-	-	-	-
66 Remboursement de subventions d'investissement propres	-	-	-	-	-	-
67 Subventions d'investissement à redistribuer	-	-	-	-	-	-
Total des dépenses et des recettes	2'471'590.14	609'134.35	1'931'200.00	682'000.00	2'304'292.06	762'387.25
Excédent de dépenses		1'862'455.79		1'249'200.00		1'541'904.81
Excédent de recettes		-		-		-

Les principaux investissements peuvent se résumer de la manière suivante, dans l'ordre des dicastères :

- Logiciels informatiques
- Rénovation Complexe Evouettaz
- Cycle d'Orientation du Val d'Hérens
- Maison de Village (Suen)
- Sentiers pédestres
- Pont suspendu des Gorges de la Borgne
- Financement des routes cantonales
- Rénovation des routes agricoles et forestières
- Travaux de rénovation du réseau d'eau potable
- Travaux de captations des sources d'eau potable
- Travaux de rénovation de la Step
- Travaux d'ouvrages de protection (dangers naturels)
- Equipement des zones à bâtir (RPU Grand Pra)
- Frais d'études en lien avec la révision du PAZ/RCCZ

5. INDICATEURS FINANCIERS COMMUNAUX

Pour évaluer la situation financière des Communes valaisannes, 8 indicateurs ont été retenus et portent principalement sur la problématique de l'endettement. Ils servent à analyser l'équilibre budgétaire de la collectivité, la qualité de la gestion financière et l'importance de l'endettement. Les résultats obtenus s'expriment en % ou en francs et sont notés sur la base des moyennes actualisées retenues par le Canton du Valais.

Taux d'endettement net

Ce ratio calcule la dette nette en % des revenus fiscaux. Le résultat de 17.71%, considéré comme bon, permet de connaître le temps nécessaire au remboursement intégral de la dette nette par les revenus fiscaux si ceux-ci lui étaient intégralement consacrés. Le taux de 150% ne devrait pas être dépassé.

Degré d'autofinancement

Ce ratio renseigne sur la part d'investissements que la Commune peut financer par ses propres ressources. En 2025, 132.90% des investissements réalisés ont été financés par nos propres ressources. On qualifie cette démarche de politique d'investissements « de haute conjoncture ».

Part des charges des intérêts

Ce ratio compare le volume des intérêts nets à l'ensemble des revenus courants. Etant donné la faible charge en matière d'intérêts nets, le résultat de 0.91% est bon.

Dette brute par rapport aux revenus

Ce ratio compare la dette brute en regard des revenus courants. Il permet d'estimer le temps nécessaire au remboursement de la dette brute si l'intégralité des revenus y était consacrée. Le résultat est de 118.99%. Un ratio compris entre 100 et 150% est considéré comme moyen.

Proportion des investissements

Ce ratio compare les investissements bruts réalisés en regard des dépenses totales (dépenses courantes et d'investissements). Un résultat de 26.63% dénote un effort d'investissement élevé.

Part du service de la dette

Ce ratio indique la part des revenus qui est absorbée par les charges d'intérêts nets et par les amortissements du patrimoine administratif. Plus la Commune investit et s'endette, plus ce taux se péjore. Il se monte à 13.53% et représente une charge acceptable.

Dette nette par habitant

Ce ratio mesure l'importance de la dette nette par rapport au nombre d'habitants. Il se monte à CHF 657 par habitant à fin 2025, soit un endettement faible. Il est considéré comme important à partir de CHF 2'501.

Taux d'autofinancement

Ce ratio informe sur la part de la marge d'autofinancement en % des revenus courants. Le compte 2025 présente un taux de 24.23% qualifié de bon.

Ci-après, nous vous présentons le résultat des indicateurs financiers pour les comptes 2024 et 2025.

Evolution indicateurs	Comptes	Comptes	Moyenne
	2024	2025	
1. Taux d'endettement net (I1)	36.15%	17.71%	26.84%
	bon	bon	bon
2. Degré d'autofinancement (I2)	80.10%	132.90%	104.01%
	cas normal	haute conjoncture	haute conjoncture
3. Part des charges d'intérêts (I3)	0.49%	0.91%	0.70%
	bon	bon	bon
4. Dette brute par rapport aux revenus (I4)	116.26%	118.99%	117.60%
	moyen	moyen	moyen
5. Proportion des investissements (I5)	25.46%	26.63%	26.01%
	eff. d'inv. élevé	eff. d'inv. élevé	eff. d'inv. élevé
6. Part du service de la dette (I6)	11.97%	13.53%	12.74%
	charge acceptable	charge acceptable	charge acceptable
7. Dette nette 1 par habitant (I7)	1334	657	993
	endettement moyen	endettement faible	endettement faible
8. Taux d'autofinancement (I8)	17.10%	24.23%	20.61%
	moyen	bon	bon

6. CONCLUSION

Le résultat total du compte de résultats présente un bénéfice de CHF 10'644 après amortissements planifiés et attribution à la réserve de politique budgétaire. La santé financière de la Commune de St-Martin est saine au regard des indicateurs financiers du Canton du Valais.

Il sied cependant d'être prudent par rapport aux recettes relatives aux redevances hydrauliques et à la part au bénéfice de la société simple Bramois Energie, dont les montants cumulés représentent 22.42% des recettes brutes annuelles.

Le droit exclusif d'utiliser, sur un site donné, la force hydraulique d'un cours d'eau public est octroyé au moyen d'une concession. En contrepartie, le concessionnaire doit s'acquitter d'une redevance annuelle (redevance hydraulique) auprès de la communauté concédante (Canton, District, Commune).

Le Parlement a augmenté plusieurs fois la redevance hydraulique maximale fixée par le droit fédéral depuis l'entrée en vigueur de la loi du 22 décembre 1916 sur les forces hydrauliques (LFH). Elle se monte à 110 francs par kilowatt théorique (fr./kWth) pour la période allant de 2015 à fin 2030. L'art. 49, al. 1bis, LFH prévoit que le Conseil fédéral soumet à l'Assemblée fédérale un projet d'acte fixant le taux maximal de la redevance hydraulique applicable à partir de 2031.

En 2025, les redevances hydrauliques ont représenté 45.80% de la marge d'autofinancement. Il apparaît dès lors clairement que les décisions des instances fédérales auront une incidence directe sur les finances de notre Commune.

L'exercice 2025 enregistre un revenu de CHF 948'000 lié à la part au bénéfice des Forces Motrices de la Borgne SA (FMdB SA), via la société simple Bramois Energie. Ce revenu est clairement supérieur à la moyenne des 5 dernières années, laquelle se monte à CHF 423'440.

Le Conseil municipal poursuivra son mandat en restant attentif aux besoins et attentes de la collectivité publique et en se montrant vigilant et rigoureux dans la gestion des finances communales.

Nous saisissons l'occasion pour remercier tous les services de l'administration communale et les différentes commissions pour la rigueur et le sérieux manifestés dans la gestion financière de la Commune.

Nous invitons l'assemblée primaire à adopter le compte 2025 de la Municipalité tel que présenté.

St-Martin, mai 2026

Municipalité de St-Martin

GAËTAN ROSSIER

Président

Municipalité de St-Martin

MICHEL GASPOZ

Secrétaire communal

Aperçu du compte de résultats et investissements	Compte 2024	Budget 2025	Compte 2025
--	----------------	----------------	----------------

Compte de résultats				
Résultat avant amortissements comptables				
Charges financières	- CHF	7'248'504.84	5'778'260.00	6'363'336.65
Revenus financiers	+ CHF	8'740'349.74	7'467'110.00	8'412'521.65
Marge d'autofinancement (négative)	= CHF	-	-	-
Marge d'autofinancement	= CHF	1'491'844.90	1'688'850.00	2'049'185.00
Résultat après amortissements comptables				
Marge d'autofinancement (négative)	- CHF	-	-	-
Marge d'autofinancement	+ CHF	1'491'844.90	1'688'850.00	2'049'185.00
Amortissements planifiés	- CHF	1'001'977.19	1'028'700.00	1'067'017.16
Attributions aux fonds et financements spéciaux	- CHF	44'218.44	61'000.00	28'177.27
Prélèvements sur les fonds et financements spéciaux	+ CHF	-	-	56'654.32
Réévaluations des prêts du PA	- CHF	-	-	-
Réévaluations des participations du PA	- CHF	-	-	-
Attributions au capital propre	- CHF	400'000.00	500'000.00	1'000'000.00
Réévaluations PA	+ CHF	-	-	-
Prélèvements sur le capital propre	+ CHF	-	-	-
Excédent de charges	= CHF	-	-	-
Excédent de revenus	= CHF	45'649.27	99'150.00	10'644.89

Compte des investissements				
Dépenses	+ CHF	2'471'590.14	1'931'200.00	2'304'292.06
Recettes	- CHF	609'134.35	682'000.00	762'387.25
Investissements nets	= CHF	1'862'455.79	1'249'200.00	1'541'904.81
Investissements nets (négatifs)	= CHF	-	-	-

Financement				
Marge d'autofinancement (négative)	- CHF	-	-	-
Marge d'autofinancement	+ CHF	1'491'844.90	1'688'850.00	2'049'185.00
Investissements nets	- CHF	1'862'455.79	1'249'200.00	1'541'904.81
Investissements nets (négatifs)	+ CHF	-	-	-
Insuffisance de financement	= CHF	370'610.89	-	-
Excédent de financement	= CHF	-	439'650.00	507'280.19

Compte de résultats échelonné		Compte 2024	Budget 2025	Compte 2025
Charges d'exploitation				
30	Charges de personnel	CHF 2'142'283.87	2'113'820.00	2'200'960.54
31	Charges de biens et services et autres charges d'exploitation	CHF 3'091'315.63	1'532'150.00	1'959'098.62
33	Amortissements du patrimoine administratif	CHF 788'806.49	840'700.00	895'214.66
35	Attributions aux fonds et financements spéciaux	CHF 44'218.44	61'000.00	28'177.27
36	Charges de transferts	CHF 2'000'786.84	2'118'390.00	2'205'065.02
37	Subventions redistribuées	CHF -	-	-
Total des charges d'exploitation		CHF 8'067'411.27	6'666'060.00	7'288'516.11
Revenus d'exploitation				
40	Revenus fiscaux	CHF 3'103'504.50	2'713'000.00	3'161'798.17
41	Patentes et concessions	CHF 1'284'655.66	1'184'100.00	1'071'097.91
42	Taxes	CHF 1'515'117.02	1'389'600.00	1'517'297.24
43	Revenus divers	CHF -	-	-
45	Prélèvements sur les fonds et financements spéciaux	CHF -	-	56'654.32
46	Revenus de transferts	CHF 1'949'726.94	850'260.00	1'322'694.72
47	Subventions à redistribuer	CHF -	-	-
Total des revenus d'exploitation		CHF 7'853'004.12	6'136'960.00	7'129'542.36
R1 Résultat provenant de l'activité d'exploitation		-214'407.15	-529'100.00	-158'973.75
34	Charges financières	CHF 213'583.70	187'700.00	156'342.67
44	Revenus financiers	CHF 873'640.12	1'315'950.00	1'325'961.31
R2 Résultat provenant de l'activité de financement		CHF 660'056.42	1'128'250.00	1'169'618.64
O1 Résultat provenant de l'activité opérationnelle (R1 + R2)		445'649.27	599'150.00	1'010'644.89
38	Charges extraordinaires	CHF 400'000.00	500'000.00	1'000'000.00
48	Revenus extraordinaires	CHF -	-	-
E1 Résultat provenant de l'activité extraordinaire		CHF -400'000.00	-500'000.00	-1'000'000.00
Résultat total du compte de résultats (O1 + E1)		CHF 45'649.27	99'150.00	10'644.89

Aperçu du bilan

Etat 31.12.2024

Etat 31.12.2025

1	Actif	20'298'322.26	21'050'893.15
	Patrimoine financier	9'663'755.90	9'941'439.14
100	Disponibilités et placements à court terme	1'630'036.80	2'617'730.66
101	Créances	2'219'593.73	2'039'695.14
102	Placements financiers à court terme	-	-
104	Actifs de régularisation	1'960'074.37	1'259'962.34
106	Marchandises, fournitures et travaux en cours	-	-
107	Placements financiers	120'010.00	120'010.00
108	Immobilisations corporelles du patrimoine financier	3'734'041.00	3'904'041.00
109	Créances envers les financements spéciaux et fonds des capitaux de tiers	-	-
	Patrimoine administratif	10'634'566.36	11'109'454.01
140	Immobilisations corporelles du patrimoine administratif	7'233'104.00	7'745'725.00
142	Immobilisations incorporelles	69'000.00	129'000.00
144	Prêts	1'247'454.36	1'230'721.01
145	Participation capital social	1'700'007.00	1'700'007.00
146	Subventions d'investissement	385'001.00	304'001.00
2	Passif	20'298'322.26	21'050'893.15
	Capitaux de tiers	10'785'551.83	10'501'454.88
200	Engagements courants	2'250'800.35	1'514'265.71
201	Engagements financiers à court terme	194'951.43	614'331.26
204	Passifs de régularisation	355'300.05	170'987.91
205	Provisions à court terme	-	-
206	Engagements financiers à long terme	7'700'000.00	7'932'500.00
208	Provisions à long terme	80'000.00	119'370.00
209	Engagements envers les financements spéciaux et fonds classés dans les capitaux de tiers	204'500.00	150'000.00
	Capital propre	9'512'770.43	10'549'438.27
29	Capital propre	9'512'770.43	10'549'438.27

Tableau de flux de trésorerie			Flux
	Diminution des actifs et augmentation des passifs Augmentation des actifs et diminution des passifs	provenance des fonds (+) emploi de fonds (-)	
	Résultat ordinaire du compte de résultats		1'010'644.89
	Résultat extraordinaire du compte de résultats		-1'000'000.00
	Amortissements planifiés	+	1'067'017.16
	Attributions aux fonds et financements spéciaux	+	28'177.27
	Prélèvements sur les fonds et financements spéciaux	-	56'654.32
	Réévaluations des prêts du PA	+	-
	Réévaluations des participations du PA	+	-
	Attributions au capital propre	+	1'000'000.00
	Prélèvements sur le capital propre	-	-
	Flux de trésorerie provenant de l'activité opérationnelle et extraordinaire		2'049'185.00
	Dépenses d'investissements		
50	Immobilisations corporelles	-	2'000'229.71
51	Investissements pour le compte de tiers	-	-
52	Immobilisations incorporelles	-	213'259.85
54	Prêts	-	-
55	Participations et capital social	-	-
56	Propres subventions d'investissement	-	90'802.50
57	Subventions d'investissement redistribuées	-	-
	Recettes d'investissements		
60	Transferts au patrimoine financier	+	170'000.00
61	Remboursements	+	-
62	Transferts d'immobilisations incorporelles	+	-
63	Subventions d'investissement acquises	+	575'653.90
64	Remboursement de prêts	+	16'733.35
65	Transferts de participations	+	-
66	Remboursement de subventions d'investissement propres	+	-
67	Subventions d'investissement à redistribuer	+	-
	Flux de trésorerie provenant de l'activité d'investissement		-1'541'904.81
		Etat 31.12.2024	Etat 31.12.2025
100	Disponibilités et placements à court terme	1'630'036.80	2'617'730.66
101	Créances	2'219'593.73	2'039'695.14
102	Placements financiers à court terme	-	-
104	Actifs de régularisation	1'960'074.37	1'259'962.34
106	Marchandises, fournitures et travaux en cours	-	-
107	Placements financiers	120'010.00	120'010.00
108	Immobilisations corporelles du patrimoine financier	3'734'041.00	3'904'041.00
109	Créances envers les financements spéciaux et fonds des capitaux de tiers	-	-
200	Engagements courants	2'250'800.35	1'514'265.71
201	Engagements financiers à court terme	194'951.43	614'331.26
204	Passifs de régularisation	355'300.05	170'987.91
205	Provisions à court terme	-	-
206	Engagements financiers à long terme	7'700'000.00	7'932'500.00
208	Provisions à long terme	80'000.00	119'370.00
209	Engagements envers les financements spéciaux et fonds classés dans les capitaux de tiers	204'500.00	150'000.00
	Flux de trésorerie provenant de l'activité de financement		480'413.67
29	Capital propre	9'512'770.43	10'549'438.27
	Variation des liquidités et placements à court terme		987'693.86
100	Disponibilités et placements à court terme	1'630'036.80	2'617'730.66

Aperçu du compte annuel		Compte 2024		Budget 2025		Compte 2025	
Compte de résultats		Charges	Revenus	Charges	Revenus	Charges	Revenus
Total des charges (amortissements inclus)		8'694'700.47		7'367'960.00		8'458'531.08	
Total des revenus			8'740'349.74		7'467'110.00		8'469'175.97
Excédent de revenus		45'649.27		99'150.00		10'644.89	
Excédent de charges			-		-		-
Total		8'740'349.74	8'740'349.74	7'467'110.00	7'467'110.00	8'469'175.97	8'469'175.97
Compte des investissements		Dépenses	Recettes	Dépenses	Recettes	Dépenses	Recettes
Total des dépenses reportées au bilan		2'471'590.14		1'931'200.00		2'304'292.06	
Total des recettes reportées au bilan			609'134.35		682'000.00		762'387.25
Investissements nets 3)			1'862'455.79		1'249'200.00		1'541'904.81
Total		2'471'590.14	2'471'590.14	1'931'200.00	1'931'200.00	2'304'292.06	2'304'292.06
Financement							
Report des investissements nets		1'862'455.79		1'249'200.00		1'541'904.81	
Report des amortissements planifiés du patrimoine administratif			1'001'977.19		1'028'700.00		1'067'017.16
Report attributions aux fonds et financements spéciaux			44'218.44		61'000.00		28'177.27
Report prélèvements sur les fonds et financements spéciaux		-		-		56'654.32	
Report réévaluation prêts du PA			-		-		-
Report réévaluation des participations du PA			-		-		-
Report attributions au capital propre			400'000.00		500'000.00		1'000'000.00
Report réévaluation du PA		-		-		-	
Report prélèvements sur le capital propre		-		-		-	
Excédent de revenus du compte de résultats			45'649.27		99'150.00		10'644.89
Excédent de charges du compte de résultats		-		-		-	
Excédent de financement				439'650.00		507'280.19	
Insuffisance de financement			370'610.89		-		-
Total		1'862'455.79	1'862'455.79	1'688'850.00	1'688'850.00	2'105'839.32	2'105'839.32
Modification du capital							
Report de l'excédent de financement			-		439'650.00		507'280.19
Report de l'insuffisance de financement		370'610.89		-		-	
Report des dépenses d'investissement au bilan			2'471'590.14		1'931'200.00		2'304'292.06
Report des recettes d'investissement au bilan		609'134.35		682'000.00		762'387.25	
Report des amortissements planifiés du patrimoine administratif		1'001'977.19		1'028'700.00		1'067'017.16	
Report réévaluation prêts du PA		-		-		-	
Report réévaluation des participations du PA		-		-		-	
Report attributions aux fonds et financements spéciaux capitaux tiers		-		-		-	
Report réévaluation du PA			-		-		-
Report prélèvements sur les fonds et financements spéciaux capitaux tiers			-		-		54'500.00
Augmentation du capital propre		489'867.71		660'150.00		1'036'667.84	
Diminution du capital propre			-		-		-
Total		2'471'590.14	2'471'590.14	2'370'850.00	2'370'850.00	2'866'072.25	2'866'072.25

3) Remarque: si négatif = excédent de recettes du compte des investissements

Compte de résultats selon les tâches	Compte 2024		Budget 2025		Compte 2025	
	Charges	Revenus	Charges	Revenus	Charges	Revenus
0 Administration générale	1'244'451.82	60'493.65	1'201'500.00	41'300.00	1'376'829.47	66'927.80
1 Ordre et sécurité publics, défense	298'140.00	50'163.65	284'940.00	44'400.00	364'368.76	106'552.20
2 Formation	792'408.71	17'763.85	853'610.00	18'600.00	965'640.23	26'499.00
3 Culture, sports et loisirs, église	288'023.67	5'651.00	288'050.00	3'150.00	286'785.27	4'858.50
4 Santé	282'261.94	-	315'350.00	-	287'441.06	-
5 Prévoyance sociale	957'193.58	378'739.08	883'800.00	271'060.00	859'157.01	324'807.97
6 Trafic et télécommunications	1'266'338.95	104'033.30	1'296'630.00	61'100.00	1'307'569.63	116'158.60
7 Protection de l'environnement et aménagement du territoire	2'403'869.30	1'988'300.25	940'450.00	803'100.00	1'292'201.79	1'258'204.22
8 Economie publique	444'533.51	1'202'762.74	497'230.00	1'777'600.00	447'086.73	1'762'312.46
9 Finances et impôts	717'478.99	4'932'442.22	806'400.00	4'446'800.00	1'271'451.13	4'802'855.22
Total des charges et des revenus	8'694'700.47	8'740'349.74	7'367'960.00	7'467'110.00	8'458'531.08	8'469'175.97
Excédent de charges		-		-		-
Excédent de revenus	45'649.27		99'150.00		10'644.89	

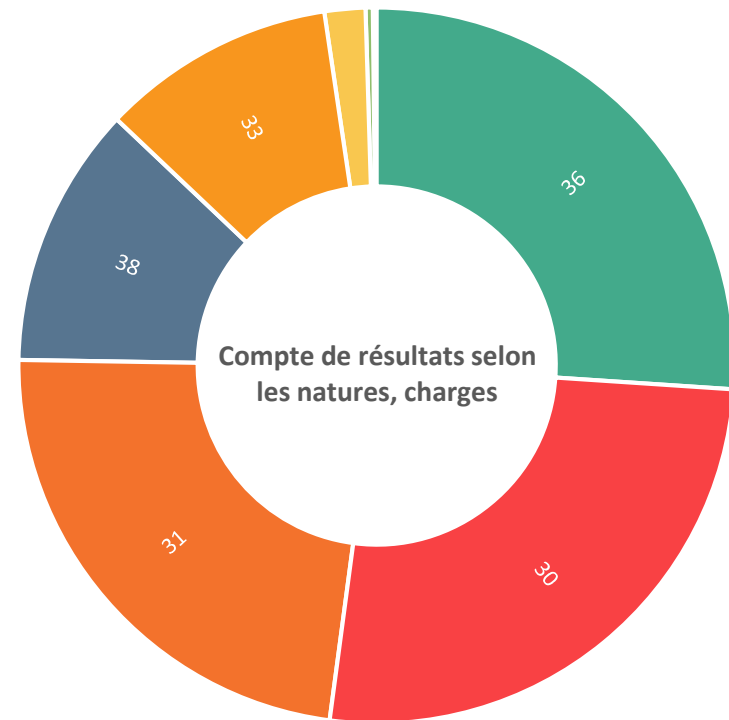
Compte de résultats selon les natures	Compte 2024		Budget 2025		Compte 2025	
	Charges	Revenus	Charges	Revenus	Charges	Revenus
30 Charges de personnel	2'142'283.87		2'113'820.00		2'200'960.54	
31 Charges de biens et services et autres charges d'exploitation	3'091'315.63		1'532'150.00		1'959'098.62	
33 Amortissements du patrimoine administratif	788'806.49		840'700.00		895'214.66	
34 Charges financières	213'583.70		187'700.00		156'342.67	
35 Attributions aux fonds et financements spéciaux	44'218.44		61'000.00		28'177.27	
36 Charges de transferts	2'000'786.84		2'118'390.00		2'205'065.02	
37 Subventions redistribuées	-		-		-	
38 Charges extraordinaires	400'000.00		500'000.00		1'000'000.00	
39 Imputations internes	13'705.50		14'200.00		13'672.30	
40 Revenus fiscaux		3'103'504.50		2'713'000.00		3'161'798.17
41 Patentes et concessions		1'284'655.66		1'184'100.00		1'071'097.91
42 Taxes		1'515'117.02		1'389'600.00		1'517'297.24
43 Revenus divers		-		-		-
44 Revenus financiers		873'640.12		1'315'950.00		1'325'961.31
45 Prélèvements sur les fonds et financements spéciaux		-		-		56'654.32
46 Revenus de transferts		1'949'726.94		850'260.00		1'322'694.72
47 Subventions à redistribuer		-		-		-
48 Revenus extraordinaires		-		-		-
49 Imputations internes		13'705.50		14'200.00		13'672.30
Total des charges et des revenus	8'694'700.47	8'740'349.74	7'367'960.00	7'467'110.00	8'458'531.08	8'469'175.97
Excédent de charges		-		-		-
Excédent de revenus	45'649.27		99'150.00		10'644.89	

Compte des investissements selon les tâches	Compte 2024		Budget 2025		Compte 2025	
	Dépenses	Recettes	Dépenses	Recettes	Dépenses	Recettes
0 Administration générale	998'527.55	44'450.00	210'000.00	-	711'546.76	170'000.00
1 Ordre et sécurité publics, défense	12'479.05	-	-	-	9'296.60	-
2 Formation	30'000.00	-	37'000.00	-	44'813.40	-
3 Culture, sports et loisirs, église	35'782.00	63'940.00	510'000.00	220'000.00	225'303.80	-
4 Santé	51'579.05	-	50'000.00	-	-	-
5 Prévoyance sociale	18'581.35	-	-	-	-	-
6 Trafic et télécommunications	257'572.65	70'000.00	585'000.00	260'000.00	754'165.15	491'613.50
7 Protection de l'environnement et aménagement du territoire	745'668.29	412'347.75	525'000.00	202'000.00	500'360.40	84'040.40
8 Economie publique	321'400.20	18'396.60	14'200.00	-	58'805.95	16'733.35
9 Finances et impôts	-	-	-	-	-	-
Total des dépenses et des recettes	2'471'590.14	609'134.35	1'931'200.00	682'000.00	2'304'292.06	762'387.25
Excédent de dépenses		1'862'455.79		1'249'200.00		1'541'904.81
Excédent de recettes	-		-		-	

Compte des investissements selon les natures	Compte 2024		Budget 2025		Compte 2025	
	Dépenses	Recettes	Dépenses	Recettes	Dépenses	Recettes
50 Immobilisations corporelles	2'129'739.44		1'697'000.00		2'000'229.71	
51 Investissements pour le compte de tiers	-		-		-	
52 Immobilisations incorporelles	84'680.00		75'000.00		213'259.85	
54 Prêts	115'000.00		-		-	
55 Participations et capital social	-		-		-	
56 Propres subventions d'investissement	142'170.70		159'200.00		90'802.50	
57 Subventions d'investissement redistribuées	-		-		-	
60 Transferts au patrimoine financier		3'290.00		-		170'000.00
61 Remboursements		-		-		-
62 Transferts d'immobilisations incorporelles		-		-		-
63 Subventions d'investissement acquises		589'110.95		682'000.00		575'653.90
64 Remboursement de prêts		16'733.40		-		16'733.35
65 Transferts de participations		-		-		-
66 Remboursement de subventions d'investissement propres		-		-		-
67 Subventions d'investissement à redistribuer		-		-		-
Total des dépenses et des recettes	2'471'590.14	609'134.35	1'931'200.00	682'000.00	2'304'292.06	762'387.25
Excédent de dépenses		1'862'455.79		1'249'200.00		1'541'904.81
Excédent de recettes		-		-		-

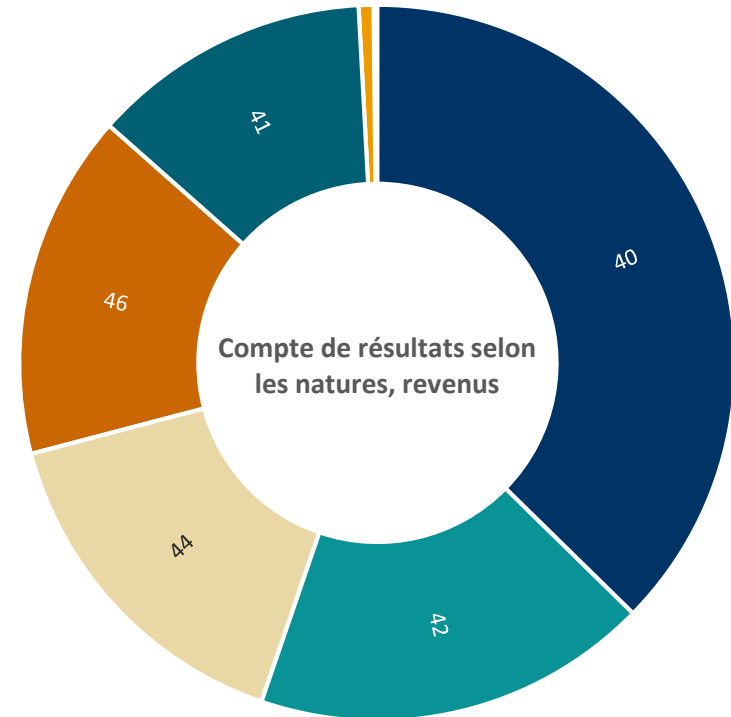
Compte de résultats selon les natures, charges

30	Charges de personnel	26.0%	2'200'961
31	Charges de biens et services et autres charges d'exploitation	23.2%	1'959'099
33	Amortissements du patrimoine administratif	10.6%	895'215
34	Charges financières	1.8%	156'343
35	Attributions aux fonds et financements spéciaux	0.3%	28'177
36	Charges de transferts	26.1%	2'205'065
37	Subventions redistribuées	0.0%	0
38	Charges extraordinaires	11.8%	1'000'000
39	Imputations internes	0.2%	13'672
Total			8'458'531



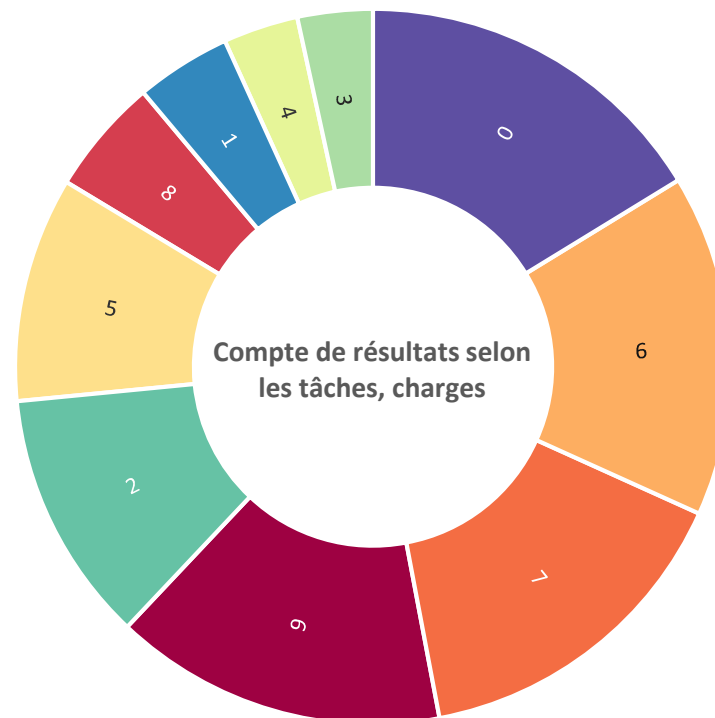
Compte de résultats selon les natures, revenus

40	Revenus fiscaux	37.3%	3'161'798
41	Patentes et concessions	12.6%	1'071'098
42	Taxes	17.9%	1'517'297
43	Revenus divers	0.0%	0
44	Revenus financiers	15.7%	1'325'961
45	Prélèvements sur les fonds et financements spéciaux	0.7%	56'654
46	Revenus de transferts	15.6%	1'322'695
47	Subventions à redistribuer	0.0%	0
48	Revenus extraordinaires	0.0%	0
49	Imputations internes	0.2%	13'672
Total			8'469'176



Compte de résultats selon les tâches, charges

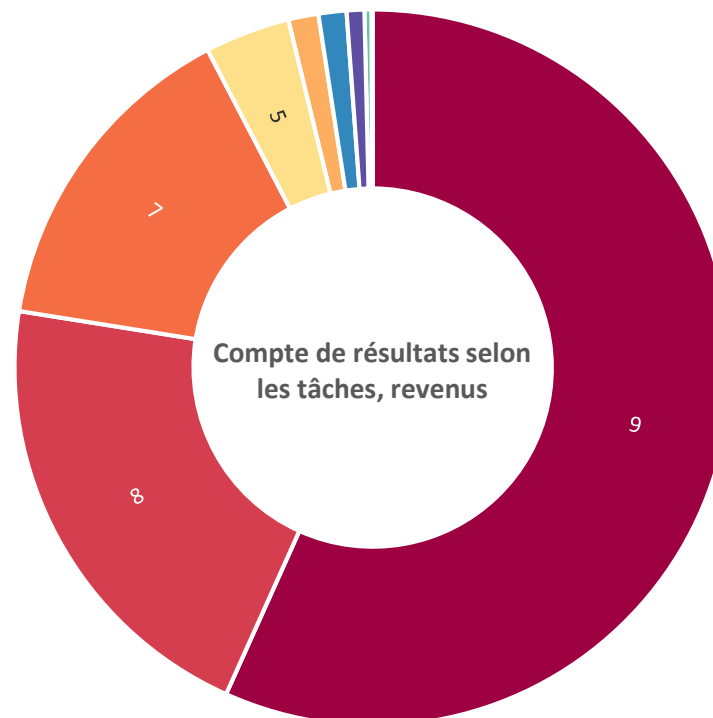
0	Administration générale	16.3%	1'376'829
1	Ordre et sécurité publics, défense	4.3%	364'369
2	Formation	11.4%	965'640
3	Culture, sports et loisirs, église	3.4%	286'785
4	Santé	3.4%	287'441
5	Prévoyance sociale	10.2%	859'157
6	Trafic et télécommunications	15.5%	1'307'570
7	Protection de l'environnement et aménagement du territoire	15.3%	1'292'202
8	Economie publique	5.3%	447'087
9	Finances et impôts	15.0%	1'271'451
Total			8'458'531



Compte de résultats selon les tâches, revenus

0	Administration générale	0.8%	66'928
1	Ordre et sécurité publics, défense	1.3%	106'552
2	Formation	0.3%	26'499
3	Culture, sports et loisirs, église	0.1%	4'859
4	Santé	0.0%	0
5	Prévoyance sociale	3.8%	324'808
6	Trafic et télécommunications	1.4%	116'159
7	Protection de l'environnement et aménagement du territoire	14.9%	1'258'204
8	Economie publique	20.8%	1'762'312
9	Finances et impôts	56.7%	4'802'855

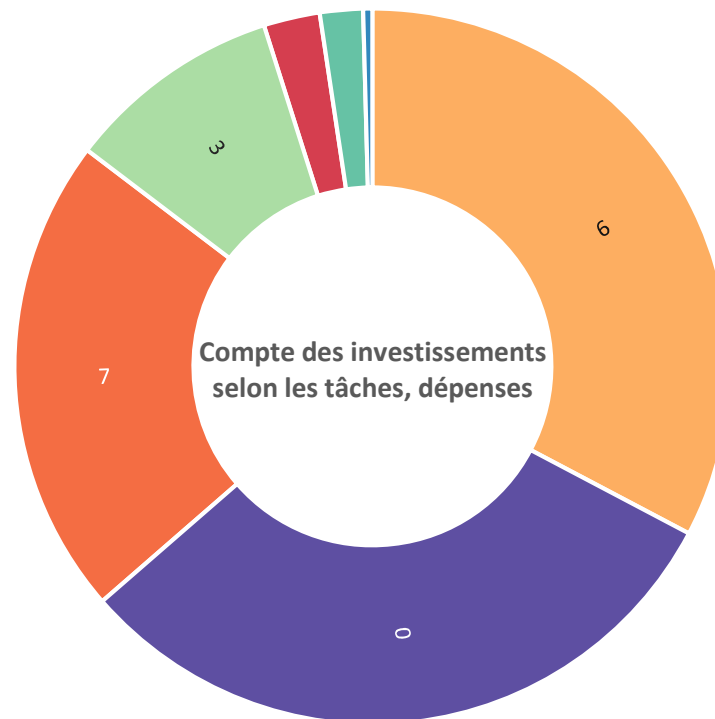
Total **8'469'176**



Compte des investissements selon les tâches, dépenses

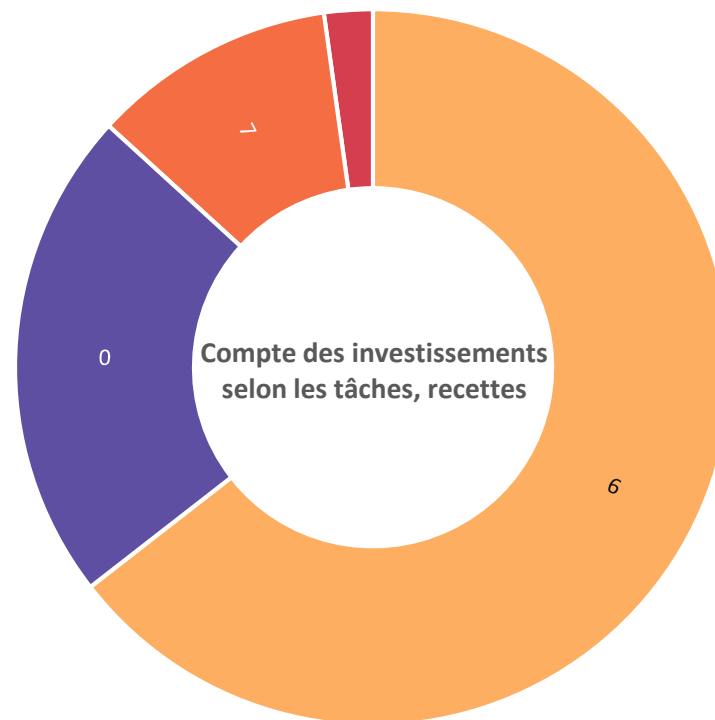
0	Administration générale	30.9%	711'547
1	Ordre et sécurité publics, défense	0.4%	9'297
2	Formation	1.9%	44'813
3	Culture, sports et loisirs, église	9.8%	225'304
4	Santé	0.0%	0
5	Prévoyance sociale	0.0%	0
6	Trafic et télécommunications	32.7%	754'165
7	Protection de l'environnement et aménagement du territoire	21.7%	500'360
8	Economie publique	2.6%	58'806
9	Finances et impôts	0.0%	0

Total **2'304'292**



Compte des investissements selon les tâches, recettes

0	Administration générale	22.3%	170'000
1	Ordre et sécurité publics, défense	0.0%	0
2	Formation	0.0%	0
3	Culture, sports et loisirs, église	0.0%	0
4	Santé	0.0%	0
5	Prévoyance sociale	0.0%	0
6	Trafic et télécommunications	64.5%	491'614
7	Protection de l'environnement et aménagement du territoire	11.0%	84'040
8	Economie publique	2.2%	16'733
9	Finances et impôts	0.0%	0
Total			762'387



2024

2025

Moyenne

1. Taux d'endettement net (I1)

		2024	2025	Moyenne
Dette nette I	CHF	1'121'795.93	560'015.74	840'905.83
Revenus fiscaux	CHF	3'103'504.50	3'161'798.17	3'132'651.34
		36.15%	17.71%	26.84%

Valeurs indicatives

< 100%	bon
100% - 150%	suffisant
> 150%	mauvais

2. Degré d'autofinancement (I2)

		2024	2025	Moyenne
Autofinancement	CHF	1'491'844.90	2'049'185.00	1'770'514.95
investissements nets	CHF	1'862'455.79	1'541'904.81	1'702'180.30
		80.10%	132.90%	104.01%

Valeurs indicatives

> 100%	haute conjoncture
80 - 100%	cas normal
50 - 80%	récession

2024

2025

Moyenne

3. Part des charges d'intérêts (I3)

	CHF	2024	2025	Moyenne
Charges d'intérêts nets	CHF	42'778.79	76'843.93	59'811.36
Revenus courants	CHF	8'726'644.24	8'455'503.67	8'591'073.96
		0.49%	0.91%	0.70%

Valeurs indicatives

0% – 4%	bon
4% – 9%	suffisant
> 9%	mauvais

4. Dette brute par rapport aux revenus (I4)

	CHF	2024	2025	Moyenne
Dette brute	CHF	10'145'751.78	10'061'096.97	10'103'424.38
Revenus courants	CHF	8'726'644.24	8'455'503.67	8'591'073.96
		116.26%	118.99%	117.60%

Valeurs indicatives

< 50%	très bon
50% – 100%	bon
100% – 150%	moyen
150% – 200%	mauvais
> 200%	critique

2024

2025

Moyenne

5. Proportion des investissements (I5)

	CHF	2024	2025	Moyenne
Investissements bruts	CHF	2'471'590.14	2'304'292.06	2'387'941.10
Dépenses totales	CHF	9'706'389.48	8'653'956.41	9'180'172.95
		25.46%	26.63%	26.01%

Valeurs indicatives

< 10%	eff. d'inv. faible
10% – 20%	eff. d'inv. moyen
20% – 30%	eff. d'inv. élevé
> 30%	eff. d'inv. très élevé

6. Part du service de la dette (I6)

	CHF	2024	2025	Moyenne
Service de la dette	CHF	1'044'755.98	1'143'861.09	1'094'308.54
Revenus courants	CHF	8'726'644.24	8'455'503.67	8'591'073.96
		11.97%	13.53%	12.74%

Valeurs indicatives

< 5%	charge faible
5% – 15%	charge acceptable
> 15%	charge forte

2024

2025

Moyenne

7. Dette nette 1 par habitant (I7)

Dette nette I	CHF	1'121'795.93	560'015.74	840'905.83
Population résidante permanente		841	853	847
		1'334	657	993

Valeurs indicatives

< 0 CHF	patrimoine net
0 – 1'000 CHF	endettement faible
1'001 – 2'500 CHF	endettement moyen
2'501 – 5'000 CHF	endettement important
> 5'000 CHF	endettement très important

8. Taux d'autofinancement (I8)

Autofinancement	CHF	1'491'844.90	2'049'185.00	1'770'514.95
Revenus courants	CHF	8'726'644.24	8'455'503.67	8'591'073.96
		17.10%	24.23%	20.61%

Valeurs indicatives

> 20%	bon
10% – 20%	moyen
< 10%	mauvais

Aperçu des indicateurs financiers

1. Taux d'endettement net (I1)	2024	2025	Moyenne
Dettes nettes en % des revenus fiscaux	36.1%	17.7%	26.8%

Valeurs indicatives

< 100%	bon
100% - 150%	suffisant
> 150%	mauvais

2. Degré d'autofinancement (I2)	2024	2025	Moyenne
Autofinancement en % des investissements nets	80.1%	132.9%	104.0%

Valeurs indicatives

> 100%	haute conjoncture
80% - 100%	cas normal
50% - 80%	récession

3. Part des charges d'intérêts (I3)	2024	2025	Moyenne
Charges d'intérêts nets en % des revenus courants	0.5%	0.9%	0.7%

Valeurs indicatives

0% - 4%	bon
4% - 9%	suffisant
> 9%	mauvais

4. Dette brute par rapport aux revenus (I4)	2024	2025	Moyenne
Dettes brutes en % des revenus courants	116.3%	119.0%	117.6%

Valeurs indicatives

< 50%	très bon
50% - 100%	bon
100% - 150%	moyen
150% - 200%	mauvais
> 200%	critique

5. Proportion des investissements (I5)	2024	2025	Moyenne
Investissements bruts en % des dépenses totales	25.5%	26.6%	26.0%

Valeurs indicatives

< 10%	eff. d'inv. faible
10% - 20%	eff. d'inv. moyen
20% - 30%	eff. d'inv. élevé
> 30%	eff. d'inv. très élevé

6. Part du service de la dette (I6)	2024	2025	Moyenne
Service de la dette en % des revenus courants	12.0%	13.5%	12.7%

Valeurs indicatives

< 5%	charge faible
5% - 15%	charge acceptable
> 15%	charge forte

7. Dette nette 1 par habitant (I7)	2024	2025	Moyenne
Dettes nettes l par habitant	1334	657	993

Valeurs indicatives

< 0 CHF	patrimoine net
0 - 1'000 CHF	endettement faible
1'001 - 2'500 CHF	endettement moyen
2'501 - 5'000 CHF	endettement important
> 5'000 CHF	endettement très important

8. Taux d'autofinancement (I8)	2024	2025	Moyenne
Autofinancement en % des revenus courants	17.1%	24.2%	20.6%

Valeurs indicatives

> 20%	bon
10% - 20%	moyen
< 10%	mauvais

Evolution indicateurs	Comptes	Comptes	Moyenne
	2024	2025	
1. Taux d'endettement net (I1)	36.15%	17.71%	26.84%
	bon	bon	bon
2. Degré d'autofinancement (I2)	80.10%	132.90%	104.01%
	cas normal	haute conjoncture	haute conjoncture
3. Part des charges d'intérêts (I3)	0.49%	0.91%	0.70%
	bon	bon	bon
4. Dette brute par rapport aux revenus (I4)	116.26%	118.99%	117.60%
	moyen	moyen	moyen
5. Proportion des investissements (I5)	25.46%	26.63%	26.01%
	eff. d'inv. élevé	eff. d'inv. élevé	eff. d'inv. élevé
6. Part du service de la dette (I6)	11.97%	13.53%	12.74%
	charge acceptable	charge acceptable	charge acceptable
7. Dette nette 1 par habitant (I7)	1334	657	993
	endettement moyen	endettement faible	endettement faible
8. Taux d'autofinancement (I8)	17.10%	24.23%	20.61%
	moyen	bon	bon

Commune de St-Martin - Comptes de fonctionnement

315-Comptes de fonctionnement

Commune de St-Martin

Compte	Libellé	Comptes 2024		Budget 2025		Comptes 2025	
		Charges	Revenus	Charges	Revenus	Charges	Revenus
0	ADMINISTRATION GENERALE	1 244 451,82	60 493,65	1 201 500	41 300	1 376 829,47	66 927,80
01	Législatif et exécutif	216 221,91	7 000,00	225 700	4 000	220 257,30	
011	Législatif	10 895,69		6 600		7 673,60	
011.30	Charges de personnel	6 574,00		4 700		5 400,00	
011.3000.04	Indemnités du bureau de vote	6 070,00		4 500		5 000,00	
011.3099.01	Charges du personnel	504,00		200		400,00	
011.31	Charges de biens et services et autres charges d'exploitation	4 321,69		1 900		2 273,60	
011.3100.02	Matériel votations et élections	1 893,24		400		557,25	
011.3130.28	Frais de port	2 428,45		1 500		1 716,35	
012	Exécutif	205 326,22	7 000,00	219 100	4 000	212 583,70	
012.30	Charges de personnel	192 066,57		206 600		211 955,05	
012.3000.05	Rétribution du Conseil communal	163 200,00		165 000		174 716,65	
012.3050.01	Cotisations AVS/AI/AC	8 079,25		10 800		11 790,85	
012.3052.01	Cotisations LPP			8 000		6 581,95	
012.3053.01	Cotisations LAA	1 765,70		2 000		1 861,45	
012.3054.01	Cotisations CIVAF	3 826,45		4 500		4 998,35	
012.3055.01	Cotisations IJM	2 667,75		2 300		3 079,70	
012.3090.01	Formation et perfectionnement du personnel					400,00	
012.3099.01	Charges du personnel	9 393,80		10 000		6 500,00	
012.3099.02	Autres charges des autorités	3 133,62		4 000		2 026,10	
012.31	Charges de biens et services et autres charges d'exploitation	13 259,65		12 500		628,65	
012.3199.01	Evènements et sorties Conseil municipal	12 674,80		10 000			
012.3199.04	Cadeaux promotion civique	584,85		2 500		628,65	
012.42	Taxes et redevances		7 000,00		4 000		
012.4260.01	Participations de tiers		7 000,00		4 000		
02	Services généraux	1 028 229,91	53 493,65	975 800	37 300	1 156 572,17	66 927,80
022	Services généraux	702 555,73	27 841,55	695 100	27 300	835 440,51	43 067,00
022.30	Charges de personnel	371 977,75		371 000		410 937,80	
022.3000.02	Indemnité séances diverses	3 290,00		3 000		2 520,00	
022.3010.01	Traitement du personnel	283 033,40		280 000		297 409,00	
022.3030.01	Personnel temporaire	1 862,50		2 000		8 000,00	
022.3050.01	Cotisations AVS/AI/AC	18 771,55		19 000		20 378,75	
022.3052.01	Cotisations LPP	38 529,00		39 000		40 510,45	
022.3053.01	Cotisations LAA	3 797,65		4 000		4 033,15	
022.3054.01	Cotisations CIVAF	8 110,80		8 000		8 652,95	

Commune de St-Martin - Comptes de fonctionnement

315-Comptes de fonctionnement

Commune de St-Martin

Compte	Libellé	Comptes 2024		Budget 2025		Comptes 2025	
		Charges	Revenus	Charges	Revenus	Charges	Revenus
022.3055.01	Cotisations IJM	5 333,05		4 500		5 680,70	
022.3064.01	Pont AVS retraite anticipée					15 120,00	
022.3099.01	Charges du personnel	7 149,80		10 000		6 290,30	
022.3099.04	Repas du personnel communal	2 100,00		1 500		2 342,50	
022.31	Charges de biens et services et autres charges d'exploitation	289 459,23		251 100		351 276,40	
022.3100.01	Fournitures de bureau	15 870,20		18 000		15 892,18	
022.3103.01	Publications, journaux et annonces	6 177,50		1 000		14 277,80	
022.3110.01	Mobilier de bureau					1 814,00	
022.3113.01	Matériel informatique	1 557,25		2 000		14 581,70	
022.3130.01	Frais de port et CCP	15 028,97		15 000		15 240,86	
022.3130.02	Frais de téléphone et multimedia	14 649,45		15 000		12 105,54	
022.3130.03	Frais de réception et représentation	26 834,95		15 000		15 969,40	
022.3130.04	Frais d'encaissement	3 063,50		5 000		2 821,45	
022.3130.36	Frais bancaires	1 650,91		1 800		2 228,89	
022.3130.43	Prestations de services (bancomat)					5 559,43	
022.3131.11	Plan directeur des énergies	3 000,00					
022.3132.01	Frais fiduciaire	6 774,00		6 500		6 486,00	
022.3132.02	Frais fiduciaire (impôts rentiers)	9 620,90		6 800		7 945,35	
022.3132.15	Honoraires frais d'actes	5 722,10				751,85	
022.3134.01	Assurances	13 363,80		14 000		13 405,85	
022.3137.03	Impôt cantonal	69 200,00		60 000		123 718,10	
022.3150.01	Entretien appareils de bureau	40,70		1 000		413,90	
022.3158.01	Frais de licences informatiques	86 691,70		80 000		77 880,30	
022.3161.02	Location machines de bureau	9 664,30		9 000		10 043,60	
022.3190.01	Franchise d'assurance	500,00					
022.3199.06	Autres charges d'exploitation	49,00		1 000		140,20	
022.3199.10	Don Commune de Blatten (catastrophe naturelle)					10 000,00	
022.33	Amortissements du patrimoine administratif PA	27 738,10		60 000		54 783,80	
022.3300.60	Amortissements mobilier machines et véhicules	11 000,00		20 000		14 473,65	
022.3320.00	Amortissements logiciels	16 738,10		40 000		40 310,15	
022.36	Charges de transfert	13 380,65		13 000		18 442,51	
022.3632.16	Participation ACVH	1 720,00		2 500		1 704,00	
022.3632.19	Participation Fonds du District	430,00		500		-9,50	
022.3632.21	Participation ACC Grande Dixence					5 783,76	
022.3636.01	Cotisations aux associations	11 230,65		10 000		10 964,25	
022.42	Taxes et redevances		13 289,55		12 500		19 680,85
022.4210.01	Emoluments administratifs		10 110,30		10 000		12 655,30
022.4250.01	Ventes de matériel		1 658,00		500		224,00
022.4260.03	Récupération frais d'encaissement		1 521,25		2 000		2 894,45
022.4260.11	Remboursements primes d'assurances						3 907,10
022.46	Revenus de transferts		8 552,00		8 800		17 386,15
022.4612.01	Contribution de la Bourgeoisie		5 000,00		5 000		5 000,00
022.4612.04	Dédommagements collectivités publiques						8 652,15

Commune de St-Martin - Comptes de fonctionnement

315-Comptes de fonctionnement

Commune de St-Martin

Compte	Libellé	Comptes 2024		Budget 2025		Comptes 2025	
		Charges	Revenus	Charges	Revenus	Charges	Revenus
022.4631.11	Subventions cantonales agence AVS		3 552,00		3 800		3 734,00
022.49	Imputations internes		6 000,00		6 000		6 000,00
022.4910.01	Prestations de service imputées		6 000,00		6 000		6 000,00
029	Immeubles administratifs	325 674,18	25 652,10	280 700	10 000	321 131,66	23 860,80
029.30	Charges de personnel	62 938,55		50 300		50 826,75	
029.3010.01	Traitement du personnel	49 743,35		38 000		41 293,80	
029.3030.01	Personnel temporaire	1 475,00		2 500			
029.3050.01	Cotisations AVS/AI/AC	3 113,00		2 800		2 653,95	
029.3052.01	Cotisations LPP	4 656,00		3 000		4 017,60	
029.3053.01	Cotisations LAA	1 144,35		1 100		857,85	
029.3054.01	Cotisations CIVAF	1 344,95		1 200		1 125,00	
029.3055.01	Cotisations IJM	904,05		700		747,50	
029.3090.01	Formation et perfectionnement du personnel	383,55					
029.3099.01	Charges du personnel	174,30		1 000		131,05	
029.31	Charges de biens et services et autres charges d'exploitation	143 606,18		122 400		116 162,95	
029.3101.08	Matériel d'entretien	922,70				509,45	
029.3112.02	Vêtements de travail			200			
029.3120.01	Combustible	6 308,90		6 000		5 235,40	
029.3120.02	Electricité	71 380,75		40 000		44 093,65	
029.3130.02	Frais de téléphone et multimedia	628,30		1 000		1 136,25	
029.3134.01	Assurances	25 489,05		25 000		26 123,80	
029.3144.01	Frais d'entretien d'immeubles	21 592,08		30 000		18 944,55	
029.3144.02	Frais d'entretien Immeuble Evouettaz	17 284,40		20 000		19 617,20	
029.3151.01	Entretien véhicules et matériel			200		502,65	
029.33	Amortissements du patrimoine administratif PA	119 129,45		108 000		154 141,96	
029.3300.40	Amortissements bâtiments	109 612,00		108 000		147 141,96	
029.3300.60	Amortissements mobilier machines et véhicules	9 517,45				7 000,00	
029.42	Taxes et redevances		11 227,10				11 935,80
029.4260.02	Indemnités pertes de gain		168,30				
029.4260.10	Remboursements de tiers		11 058,80				11 935,80
029.44	Revenus financiers		14 425,00		10 000		11 925,00
029.4470.01	Loyers et fermages		14 425,00		10 000		11 925,00

Commune de St-Martin - Comptes de fonctionnement

315-Comptes de fonctionnement

Commune de St-Martin

Compte	Libellé	Comptes 2024		Budget 2025		Comptes 2025	
		Charges	Revenus	Charges	Revenus	Charges	Revenus
1	ORDRE ET SECURITE PUBLICS, DEFENSE	298 140,00	50 163,65	284 940	44 400	364 368,76	106 552,20
11	Sécurité publique	49 017,10	4 668,15	61 000	4 000	45 355,95	3 686,00
111	Police	49 017,10	4 668,15	61 000	4 000	45 355,95	3 686,00
111.36	Charges de transfert	49 017,10		61 000		45 355,95	
111.3611.01	Réseau de communication Polycom	1 000,60		1 000		989,10	
111.3632.01	Participation Police intercommunale Hérens	48 016,50		60 000		44 366,85	
111.42	Taxes et redevances		4 668,15		4 000		3 686,00
111.4240.18	Taxes pour prestations de services		1 066,00		1 000		646,00
111.4270.01	Amendes		3 602,15		3 000		3 040,00
12	Justice	21 487,15		28 590		21 303,81	
120	Justice commune	4 553,30		4 590		4 325,56	
120.30	Charges de personnel	3 842,50		3 890		3 612,10	
120.3000.07	Indemnités autorités judiciaires	3 500,00		3 500		3 500,00	
120.3050.01	Cotisations AVS/AI/AC	160,90		200			
120.3053.01	Cotisations LAA	28,15		50		28,15	
120.3054.01	Cotisations CIVAF	69,50		70			
120.3055.01	Cotisations IJM	83,95		70		83,95	
120.31	Charges de biens et services et autres charges d'exploitation	710,80		700		713,46	
120.3158.01	Frais de licences informatiques	710,80		700		713,46	
121	Justice district	2 545,15		3 000		2 495,05	
121.36	Charges de transfert	2 545,15		3 000		2 495,05	
121.3631.01	Participation au tribunal de district	2 545,15		3 000		2 495,05	
122	Autorité de protection de l'enfant et de l'adulte	14 388,70		21 000		14 483,20	
122.36	Charges de transfert	14 388,70		21 000		14 483,20	
122.3631.16	Participation aux APEA cantonalisées	6 643,90		6 000		7 400,80	
122.3632.02	Participation à l'APEA	7 744,80		15 000		7 082,40	
14	Questions juridiques	87 185,20	30 693,10	75 400	26 200	103 188,10	32 526,10
140	Questions juridiques	87 185,20	30 693,10	75 400	26 200	103 188,10	32 526,10
140.30	Charges de personnel	50 144,90		49 900		51 515,80	
140.3010.01	Traitement du personnel	39 920,40		40 000		40 831,70	
140.3050.01	Cotisations AVS/AI/AC	2 569,45		2 600		2 697,40	

Commune de St-Martin - Comptes de fonctionnement

315-Comptes de fonctionnement

Commune de St-Martin

Compte	Libellé	Comptes 2024		Budget 2025		Comptes 2025	
		Charges	Revenus	Charges	Revenus	Charges	Revenus
140.3052.01	Cotisations LPP	5 077,80		4 900		5 342,40	
140.3053.01	Cotisations LAA	510,20		500		521,95	
140.3054.01	Cotisations CIVAF	1 109,60		1 100		1 143,40	
140.3055.01	Cotisations IJM	957,45		800		978,95	
140.31	Charges de biens et services et autres charges d'exploitation	27 561,25		24 500		42 375,70	
140.3101.01	Part cantonale documents d'identité	1 268,70		2 000		1 910,60	
140.3101.02	Part cantonale permis de séjour	1 422,50		1 500		1 595,00	
140.3130.33	Frais actes de déréliction	679,40		1 000			
140.3132.03	Conservation cadastrale	14 768,35		10 000		17 770,95	
140.3158.01	Frais de licences informatiques	9 422,30		10 000		15 933,25	
140.3199.06	Autres charges d'exploitation					5 165,90	
140.33	Amortissements du patrimoine administratif PA	9 479,05		1 000		9 296,60	
140.3320.90	Amortissements autres immobilisations incorporelles	9 479,05		1 000		9 296,60	
140.42	Taxes et redevances		30 693,10		26 200		32 526,10
140.4210.02	Emoluments cadastre		12 738,00		10 000		11 202,00
140.4210.03	Emoluments conservation cadastrale		12 692,10		10 000		16 031,10
140.4210.04	Emoluments documents d'identité		1 995,00		3 000		2 835,00
140.4210.05	Emoluments permis de séjour		2 829,00		2 200		2 458,00
140.4210.08	Emoluments actes de déréliction		439,00		1 000		
15	Service du feu	121 531,60	12 311,90	106 800	13 200	123 850,95	13 467,00
150	Service du feu	19 936,05	12 311,90	9 800	13 200	3 835,55	13 467,00
150.30	Charges de personnel	500,00					
150.3099.01	Charges du personnel	500,00					
150.31	Charges de biens et services et autres charges d'exploitation	14 437,05		7 800		3 835,55	
150.3132.19	Plan des hydrants	967,50					
150.3143.01	Entretien des hydrants	12 356,65		7 000		3 835,55	
150.3144.01	Frais d'entretien d'immeubles	1 112,90					
150.3151.01	Entretien véhicules et matériel			800			
150.33	Amortissements du patrimoine administratif PA	4 999,00		2 000			
150.3300.60	Amortissements mobilier machines et véhicules	4 999,00		2 000			
150.42	Taxes et redevances		8 111,90		9 000		9 267,00
150.4200.01	Taxes d'exemption service du feu		8 111,90		9 000		9 267,00
150.46	Revenus de transferts		4 200,00		4 200		4 200,00
150.4631.10	Subventions cantonales bornes hydrantes		4 200,00		4 200		4 200,00
151	Service du feu, organisation intercommunale	101 595,55		97 000		120 015,40	
151.36	Charges de transfert	101 595,55		97 000		120 015,40	

Commune de St-Martin - Comptes de fonctionnement

315-Comptes de fonctionnement

Commune de St-Martin

Compte	Libellé	Comptes 2024		Budget 2025		Comptes 2025	
		Charges	Revenus	Charges	Revenus	Charges	Revenus
151.3632.03	Participation au CSI Hérens	101 595,55		97 000		120 015,40	
16	Défense	18 918,95	2 490,50	13 150	1 000	70 669,95	56 873,10
161	Défense militaire	5 485,70	990,50	4 450	1 000	8 558,55	2 373,10
161.31	Charges de biens et services et autres charges d'exploitation	1 485,70		1 450		1 435,80	
161.3134.01	Assurances	1 485,70		1 450		1 435,80	
161.36	Charges de transfert	4 000,00		3 000		7 122,75	
161.3612.03	Participation aux frais du stand de tir intercommunal					2 123,75	
161.3660.20	Amortissements	4 000,00		3 000		4 999,00	
161.46	Revenus de transferts		990,50		1 000		2 373,10
161.4612.03	Dédommagements de collectivités publiques		990,50		1 000		2 373,10
162	Dépense civile	9 020,50		8 600		61 015,40	54 500,00
162.31	Charges de biens et services et autres charges d'exploitation	5 708,40		5 300		3 023,35	
162.3120.02	Electricité	2 911,20		5 000		1 874,00	
162.3130.02	Frais de téléphone et multimedia	706,10					
162.3130.44	Frais cours PC					955,15	
162.3134.01	Assurances	182,40		200		194,20	
162.3144.01	Frais d'entretien d'immeubles	1 908,70					
162.3151.01	Entretien véhicules et matériel			100			
162.33	Amortissements du patrimoine administratif PA	3 000,00		3 000		3 000,00	
162.3300.40	Amortissements bâtiments	3 000,00		3 000		3 000,00	
162.36	Charges de transfert	312,10		300		54 992,05	
162.3611.02	Système alarme Polyalert	312,10		300		492,05	
162.3631.18	Contributions de remplacement PC					54 500,00	
162.45	Prélèvements sur les fonds et financements spéciaux						54 500,00
162.4500.01	Prélèvements sur les financements spéciaux						54 500,00
163	EMCR	4 412,75	1 500,00	100		1 096,00	
163.31	Charges de biens et services et autres charges d'exploitation	4 316,75				1 000,00	
163.3101.03	Achat matériel et fournitures	4 316,75					
163.3151.01	Entretien véhicules et matériel					1 000,00	
163.36	Charges de transfert	96,00		100		96,00	
163.3611.06	Système alarme EMC	96,00		100		96,00	
163.46	Revenus de transferts		1 500,00				
163.4631.02	Participations cantonales		1 500,00				

Commune de St-Martin - Comptes de fonctionnement

315-Comptes de fonctionnement

Commune de St-Martin

Compte	Libellé	Comptes 2024		Budget 2025		Comptes 2025	
		Charges	Revenus	Charges	Revenus	Charges	Revenus
2	FORMATION	792 408,71	17 763,85	853 610	18 600	965 640,23	26 499,00
21	Scolarité obligatoire	766 957,36	13 310,90	823 010	10 400	916 665,62	20 157,50
212	Degré primaire	364 458,63	12 050,90	428 270	9 000	440 638,42	16 797,50
212.30	Charges de personnel	2 863,25		1 020		3 737,95	
212.3000.01	Indemnités commission	880,00				280,00	
212.3010.01	Traitement du personnel	1 921,70		1 000		3 070,75	
212.3050.01	Cotisations AVS/AI/AC					202,85	
212.3053.01	Cotisations LAA	15,45		10		24,70	
212.3054.01	Cotisations CIVAF					86,00	
212.3055.01	Cotisations IJM	46,10		10		73,65	
212.31	Charges de biens et services et autres charges d'exploitation	148 217,93		163 200		148 190,97	
212.3100.01	Fournitures de bureau	3 742,00		5 000		4 965,20	
212.3101.03	Achat matériel et fournitures	1 767,70		500		1 278,60	
212.3104.01	Matériel scolaire	14 515,61		14 000		14 268,98	
212.3113.01	Matériel informatique	5 606,00		5 000		9 716,00	
212.3130.02	Frais de téléphone et multimedia	346,72				766,64	
212.3130.08	Transport des élèves	88 171,00		110 000		77 036,00	
212.3130.09	Activités sportives et éducatives	17 894,95		17 000		19 696,15	
212.3130.39	Prévention éducation routière			1 000			
212.3150.01	Entretien appareils de bureau	7 556,15		500		5 670,45	
212.3158.01	Frais de licences informatiques	1 413,10		5 000		4 711,15	
212.3161.02	Location machines de bureau	6 534,60		5 000		9 900,80	
212.3199.06	Autres charges d'exploitation	670,10		200		181,00	
212.36	Charges de transfert	213 377,45		264 050		288 709,50	
212.3612.01	Frais d'écolage EPVH	12 122,70		38 000		38 793,90	
212.3631.02	Participation au traitement du personnel enseignant	201 254,75		226 050		249 915,60	
212.46	Revenus de transferts		12 050,90		9 000		16 797,50
212.4611.01	Subvention jeunesse et sports		1 258,40		1 500		1 430,00
212.4631.02	Participations cantonales		10 792,50		7 500		15 367,50
213	Degré secondaire I CO	221 970,38	1 260,00	229 940	1 400	302 973,70	3 360,00
213.31	Charges de biens et services et autres charges d'exploitation	1 260,00		1 400		5 381,25	
213.3104.01	Matériel scolaire	1 260,00		1 400		5 381,25	
213.36	Charges de transfert	220 710,38		228 540		297 592,45	
213.3612.02	Frais d'écolage CO Hérens	80 565,98		102 000		114 649,45	
213.3612.08	Frais d'écolage CO hors Commune	10 960,00		10 000		8 006,20	
213.3631.02	Participation au traitement du personnel enseignant	50 356,30		57 540		115 936,80	

Commune de St-Martin - Comptes de fonctionnement

315-Comptes de fonctionnement

Commune de St-Martin

Compte	Libellé	Comptes 2024		Budget 2025		Comptes 2025	
		Charges	Revenus	Charges	Revenus	Charges	Revenus
213.3632.15	Participation CO Hérens	3 828,10		5 000			
213.3660.20	Amortissements	75 000,00		54 000		59 000,00	
213.46	Revenus de transferts		1 260,00		1 400		3 360,00
213.4631.02	Participations cantonales		1 260,00		1 400		3 360,00
217	Bâtiments scolaires	180 528,35		164 800		173 053,50	
217.30	Charges de personnel	58 892,15		53 200		54 984,85	
217.3010.01	Traitement du personnel	47 965,00		44 000		44 599,75	
217.3050.01	Cotisations AVS/AI/AC	3 086,55		3 000		2 947,20	
217.3052.01	Cotisations LPP	4 657,65		3 300		4 542,60	
217.3053.01	Cotisations LAA	1 083,25		1 000		934,05	
217.3054.01	Cotisations CIVAF	1 333,40		1 300		1 248,80	
217.3055.01	Cotisations IJM	766,30		600		712,45	
217.31	Charges de biens et services et autres charges d'exploitation	19 636,20		17 600		23 255,25	
217.3101.03	Achat matériel et fournitures	249,75		2 000		224,60	
217.3101.08	Matériel d'entretien	751,00					
217.3120.01	Combustible	5 587,45		5 000		4 115,50	
217.3120.02	Electricité	3 995,00		2 500		2 705,75	
217.3134.01	Assurances	2 877,40		3 100		3 120,00	
217.3144.01	Frais d'entretien d'immeubles	6 175,60		5 000		13 089,40	
217.33	Amortissements du patrimoine administratif PA	102 000,00		94 000		94 813,40	
217.3300.40	Amortissements bâtiments	102 000,00		94 000		94 813,40	
22	Ecoles spécialisées	10 588,40		7 300		30 743,81	320,00
220	Ecoles spécialisées	10 588,40		7 300		30 743,81	320,00
220.36	Charges de transfert	10 588,40		7 300		30 743,81	
220.3631.03	Transport d'élèves en situation de handicap	7 905,40		7 300		7 310,21	
220.3631.17	Contribution pour les élèves en institutions	2 683,00				23 433,60	
220.46	Revenus de transferts						320,00
220.4631.02	Participations cantonales						320,00
23	Formation professionnelle initiale	7 366,70	3 683,35	11 000	5 000	9 461,75	4 613,00
230	Formation professionnelle initiale	7 366,70	3 683,35	11 000	5 000	9 461,75	4 613,00
230.31	Charges de biens et services et autres charges d'exploitation			1 000		235,75	
230.3132.17	Cours de soutien pédagogique			1 000		235,75	
230.36	Charges de transfert	7 366,70		10 000		9 226,00	
230.3634.01	Participation frais de transports apprentis	7 366,70		10 000		9 226,00	

Commune de St-Martin - Comptes de fonctionnement

315-Comptes de fonctionnement

Commune de St-Martin

Compte	Libellé	Comptes 2024		Budget 2025		Comptes 2025	
		Charges	Revenus	Charges	Revenus	Charges	Revenus
230.46	Revenus de transferts		3 683,35		5 000		4 613,00
230.4631.03	Participation du Canton aux frais de transports		3 683,35		5 000		4 613,00
25	Ecole de formation générale	1 539,20	769,60	6 400	3 200	2 817,00	1 408,50
251	Ecole de maturité gymnasiale	1 539,20	769,60	6 400	3 200	2 817,00	1 408,50
251.36	Charges de transfert	1 539,20		6 400		2 817,00	
251.3634.02	Participation frais de transports étudiants	1 539,20		6 400		2 817,00	
251.46	Revenus de transferts		769,60		3 200		1 408,50
251.4631.03	Participation du Canton aux frais de transports		769,60		3 200		1 408,50
27	Hautes écoles	2 523,00		2 500		2 559,00	
273	Hautes écoles spécialisées	2 523,00		2 500		2 559,00	
273.36	Charges de transfert	2 523,00		2 500		2 559,00	
273.3631.04	Participation aux frais d'exploitation HES SO	2 523,00		2 500		2 559,00	
29	Autres système éducatifs	3 434,05		3 400		3 393,05	
299	Formation non-mentionnée ailleurs	3 434,05		3 400		3 393,05	
299.36	Charges de transfert	3 434,05		3 400		3 393,05	
299.3632.04	Participation au loyer CIO Sion	621,90		650		613,45	
299.3632.05	Participation UNIPOP	2 580,00		2 500		2 550,00	
299.3636.02	Contribution Fonds cantonal formation des adultes	232,15		250		229,60	

Commune de St-Martin - Comptes de fonctionnement

315-Comptes de fonctionnement

Commune de St-Martin

Compte	Libellé	Comptes 2024		Budget 2025		Comptes 2025	
		Charges	Revenus	Charges	Revenus	Charges	Revenus
3	CULTURE, SPORT ET LOISIRS, EGLISE	288 023,67	5 651,00	288 050	3 150	286 785,27	4 858,50
31	Héritage culturel	720,00		10 000		12 460,00	
312	Conservation des monuments historiques et protection du paysage	720,00		10 000		12 460,00	
312.36	Charges de transfert	720,00		10 000		12 460,00	
312.3637.08	Subventions pour toits en ardoises	720,00		10 000		12 460,00	
32	Culture, autres	38 403,35		32 250		35 551,15	
321	Bibliothèques et littérature	12 692,50		14 050		16 207,05	
321.30	Charges de personnel	5 755,90		5 750		6 088,75	
321.3010.01	Traitement du personnel	5 200,00		5 200		5 525,00	
321.3050.01	Cotisations AVS/AI/AC	271,95		300		271,70	
321.3053.01	Cotisations LAA	41,80		50		44,35	
321.3054.01	Cotisations CIVAF	117,45		100		115,20	
321.3055.01	Cotisations IJM	124,70		100		132,50	
321.31	Charges de biens et services et autres charges d'exploitation	4 314,65		5 000		6 569,55	
321.3101.03	Achat matériel et fournitures	99,75		300			
321.3103.02	Acquisition ouvrages bibliothèque	3 000,55		3 000		2 931,35	
321.3113.01	Matériel informatique					1 483,95	
321.3120.02	Electricité	430,35		200		109,85	
321.3130.02	Frais de téléphone et multimedia	784,00		1 000		1 372,00	
321.3144.06	Frais d'entretien bibliothèque			500		672,40	
321.33	Amortissements du patrimoine administratif PA	2 000,00		2 000		2 000,00	
321.3300.40	Amortissements bâtiments	2 000,00		2 000		2 000,00	
321.36	Charges de transfert	621,95		1 300		1 548,75	
321.3632.06	Participation bibliothèque intercommunale	521,95		1 000		1 448,75	
321.3636.01	Cotisations aux associations	100,00		300		100,00	
329	Culture, autres	25 710,85		18 200		19 344,10	
329.31	Charges de biens et services et autres charges d'exploitation	5 010,85		6 200		6 165,70	
329.3130.10	Fête patronale					3 116,30	
329.3130.11	Fête nationale			1 000		500,00	
329.3130.12	Fête-Dieu	3 010,85		3 200		549,40	
329.3130.15	Palp Festival	2 000,00		2 000		2 000,00	
329.33	Amortissements du patrimoine administratif PA			3 000		3 578,40	
329.3300.40	Amortissements bâtiments			3 000		3 578,40	

Commune de St-Martin - Comptes de fonctionnement

315-Comptes de fonctionnement

Commune de St-Martin

Compte	Libellé	Comptes 2024		Budget 2025		Comptes 2025	
		Charges	Revenus	Charges	Revenus	Charges	Revenus
329.36	Charges de transfert	20 700,00		9 000		9 600,00	
329.3632.20	Participation projet généalogie génétique	7 000,00					
329.3636.03	Contributions pour manifestations	3 000,00		2 000		2 000,00	
329.3636.04	Subsides aux sociétés culturelles	10 200,00		7 000		7 600,00	
329.3636.09	Subvention évènements culturels	500,00					
33	Médias	14 583,95	850,00	12 800	1 150	13 973,65	850,00
332	Mass media	14 583,95	850,00	12 800	1 150	13 973,65	850,00
332.30	Charges de personnel	160,00		300		220,00	
332.3000.01	Indemnités commission	160,00		300		220,00	
332.31	Charges de biens et services et autres charges d'exploitation	14 423,95		12 500		13 753,65	
332.3130.16	Journal St-Martin	4 045,30		4 000		4 045,30	
332.3130.17	Plateforme SMS Cnoté	7 567,00		6 000		7 024,40	
332.3158.02	Maintenance site internet	2 811,65		2 500		2 683,95	
332.41	Patentes et concessions				300		
332.4120.05	Droit d'utilisation du sol				300		
332.44	Revenus financiers		850,00		850		850,00
332.4451.05	Dividendes esr multimedia SA		850,00		850		850,00
34	Sport et loisirs	82 224,65	4 801,00	85 800	2 000	73 357,10	4 008,50
341	Sports	10 964,40	4 801,00	10 000	2 000	13 393,00	4 008,50
341.31	Charges de biens et services et autres charges d'exploitation	2 921,40		4 000		3 750,00	
341.3130.18	Mérites sportif, culturel et social	2 086,40		2 000		1 400,00	
341.3130.27	Publicité Télé Mont-Noble SA					2 000,00	
341.3130.29	Sponsoring Thibault Rossier	835,00		2 000		350,00	
341.36	Charges de transfert	8 043,00		6 000		9 643,00	
341.3636.05	Soutien à l'organisation du Grand Raid	1 400,00		3 000		2 400,00	
341.3636.06	Soutien à l'organisation du Tour des Stations	3 000,00		3 000		3 000,00	
341.3636.08	Soutien à l'organisation du Tour de Romandie					1 000,00	
341.3636.10	Subventions aux évènements sportifs	3 643,00				3 243,00	
341.42	Taxes et redevances		4 801,00		2 000		4 008,50
341.4260.10	Remboursements de tiers		4 801,00		2 000		4 008,50
342	Loisirs	71 260,25		75 800		59 964,10	
342.30	Charges de personnel	80,00		100			
342.3000.01	Indemnités commission	80,00		100			
342.31	Charges de biens et services et autres charges d'exploitation	45 338,25		26 300		23 238,70	

Commune de St-Martin - Comptes de fonctionnement

315-Comptes de fonctionnement

Commune de St-Martin

Compte	Libellé	Comptes 2024		Budget 2025		Comptes 2025	
		Charges	Revenus	Charges	Revenus	Charges	Revenus
342.3131.06	Etude faisabilité pont suspendu Ossoona	2 661,10					
342.3134.01	Assurances	814,90		1 100		1 156,20	
342.3141.01	Frais d'entretien sentiers pédestres	28 598,65		15 000		3 329,25	
342.3141.11	Entretien réseau itinéraires VTT	6 497,00				8 621,25	
342.3144.08	Frais d'entretien places de pique-nique	948,75		2 000		2 738,95	
342.3144.09	Frais d'entretien places de jeux	702,65		1 000		702,65	
342.3144.10	Frais d'entretien parcs et jardins	4 915,20		7 000		6 490,40	
342.3160.02	Loyer terrain place de jeux	200,00		200		200,00	
342.33	Amortissements du patrimoine administratif PA	19 842,00		44 000		30 725,40	
342.3300.10	Amortissements voies de communication	12 031,40		36 000		23 725,40	
342.3300.40	Amortissements bâtiments	7 810,60		8 000		7 000,00	
342.36	Charges de transfert	6 000,00		5 400		6 000,00	
342.3634.03	Participation frais de transports Télé Mont-Noble	6 000,00		5 400		6 000,00	
35	Eglises et affaires religieuses	152 091,72		147 200		151 443,37	
350	Eglise catholique romaine	145 091,72		141 000		143 048,37	
350.36	Charges de transfert	145 091,72		141 000		143 048,37	
350.3632.07	Participation secteur pastoral Hérens	92 231,33		96 000		93 620,16	
350.3632.14	Participation Paroisse de St-Martin	52 860,39		45 000		49 428,21	
351	Eglise réformée évangélique	7 000,00		6 200		8 395,00	
351.36	Charges de transfert	7 000,00		6 200		8 395,00	
351.3632.09	Participation Eglise réformée	7 000,00		6 200		8 395,00	

Commune de St-Martin - Comptes de fonctionnement

315-Comptes de fonctionnement
Commune de St-Martin

Compte	Libellé	Comptes 2024		Budget 2025		Comptes 2025	
		Charges	Revenus	Charges	Revenus	Charges	Revenus
4	SANTE	282 261,94		315 350		287 441,06	
41	Hôpitaux, homes médicalisés	168 903,69		190 000		166 093,51	
412	Homes médicalisés et maison pour personnes âgées	168 903,69		190 000		166 093,51	
412.36	Charges de transfert	168 903,69		190 000		166 093,51	
412.3634.06	Participation aux soins de longue durée	131 324,64		150 000		143 093,51	
412.3636.09	Subvention événements culturels	1 000,00					
412.3660.20	Amortissements	36 579,05		40 000		23 000,00	
42	Soins ambulatoires	83 413,40		90 750		90 875,90	
421	Soins ambulatoires	82 413,40		90 000		87 157,90	
421.36	Charges de transfert	82 413,40		90 000		87 157,90	
421.3632.10	Participation au CMS	82 413,40		90 000		87 157,90	
422	Services de sauvetage	1 000,00		750		3 718,00	
422.31	Charges de biens et services et autres charges d'exploitation	1 000,00		750		1 000,00	
422.3156.01	Entretien défibrillateurs	1 000,00		750		1 000,00	
422.36	Charges de transfert					2 718,00	
422.3632.22	Participation secours régional Val d'Hérens					2 718,00	
43	Prévention	18 698,00		16 600		16 050,00	
433	Service médical scolaire	18 698,00		16 600		16 050,00	
433.36	Charges de transfert	18 698,00		16 600		16 050,00	
433.3631.06	Participation aux frais liés à la santé scolaire	726,35		1 600		1 019,15	
433.3637.02	Participation aux frais dentaires scolaires	17 971,65		15 000		15 030,85	
49	Santé publique non mentionnée ailleurs	11 246,85		18 000		14 421,65	
490	Santé publique	11 246,85		18 000		14 421,65	
490.36	Charges de transfert	11 246,85		18 000		14 421,65	
490.3631.14	Participation aux secours sanitaires	11 246,85		18 000		14 421,65	

Commune de St-Martin - Comptes de fonctionnement

315-Comptes de fonctionnement

Commune de St-Martin

Compte	Libellé	Comptes 2024		Budget 2025		Comptes 2025	
		Charges	Revenus	Charges	Revenus	Charges	Revenus
5	PREVOYANCE SOCIALE	957 193,58	378 739,08	883 800	271 060	859 157,01	324 807,97
52	Invalidité	87 298,28		92 000		90 769,08	
523	Foyers pour invalides	87 298,28		92 000		90 769,08	
523.36	Charges de transfert	87 298,28		92 000		90 769,08	
523.3631.09	Participation aux mesures en faveur des handicapés	87 298,28		92 000		90 769,08	
53	Vieillesse et survivants	48 430,34		51 000		52 628,38	
532	Prestations complémentaires à l'AVS / AI	42 370,34		47 000		47 128,38	
532.36	Charges de transfert	42 370,34		47 000		47 128,38	
532.3631.07	Participation aux prestations complémentaires AVS/AI	39 599,34		44 000		44 138,85	
532.3631.13	Participation aux allocations familiales personnes sans activité	2 771,00		3 000		2 989,53	
535	Prestations de vieillesse	6 060,00		4 000		5 500,00	
535.31	Charges de biens et services et autres charges d'exploitation	6 060,00		4 000		5 500,00	
535.3199.03	Cadeaux aux nonagénaires	6 060,00		4 000		5 500,00	
54	Famille et jeunesse	647 748,58	257 750,48	582 300	211 060	591 742,43	251 971,92
543	Avance et recouvrement des pensions alimentaires	1 223,25		2 000		1 313,17	
543.36	Charges de transfert	1 223,25		2 000		1 313,17	
543.3637.05	Participation au recouvrement des pensions alimentaires	1 223,25		2 000		1 313,17	
544	Protection de la jeunesse (en général)	12 132,00		18 200		10 419,45	
544.30	Charges de personnel	600,00		1 000		400,00	
544.3000.01	Indemnités commission	600,00		1 000		400,00	
544.31	Charges de biens et services et autres charges d'exploitation	432,00		200		419,45	
544.3130.03	Frais de réception et représentation	232,00				19,45	
544.3132.04	Labellisation Jeunesse notre avenir	200,00		200		400,00	
544.33	Amortissements du patrimoine administratif PA	2 000,00		2 000		2 000,00	
544.3300.40	Amortissements bâtiments	2 000,00		2 000		2 000,00	
544.36	Charges de transfert	9 100,00		15 000		7 600,00	
544.3631.08	Participation aux curatelles éducatives	5 100,00		11 000		3 600,00	
544.3636.07	Subvention en faveur de la Jeunesse	4 000,00		4 000		4 000,00	
545	Prestations aux familles (en général)	634 393,33	257 750,48	562 100	211 060	580 009,81	251 971,92

Commune de St-Martin - Comptes de fonctionnement

315-Comptes de fonctionnement

Commune de St-Martin

Compte	Libellé	Comptes 2024		Budget 2025		Comptes 2025	
		Charges	Revenus	Charges	Revenus	Charges	Revenus
545.30	Charges de personnel	367 522,20		347 700		358 833,65	
545.3000.01	Indemnités commission			500			
545.3010.01	Traitement du personnel	289 168,30		270 000		280 347,80	
545.3010.02	Personnel d'entretien	19 477,90		20 000		19 819,15	
545.3050.01	Cotisations AVS/AI/AC	19 025,40		19 000		19 512,40	
545.3052.01	Cotisations LPP	18 696,75		20 000		17 495,60	
545.3053.01	Cotisations LAA	3 794,40		3 700		3 997,65	
545.3054.01	Cotisations CIVAF	8 219,15		8 000		8 271,50	
545.3055.01	Cotisations IJM	6 757,65		6 000		7 197,95	
545.3090.01	Formation et perfectionnement du personnel	850,00		500		660,00	
545.3099.01	Charges du personnel	1 532,65				1 531,60	
545.31	Charges de biens et services et autres charges d'exploitation	96 363,63		69 200		84 889,76	
545.3100.01	Fournitures de bureau	459,85		1 000		876,64	
545.3101.03	Achat matériel et fournitures	7 558,00		1 000		2 523,31	
545.3101.08	Matériel d'entretien	1 321,20					
545.3104.02	Matériel éducatif	1 759,20		1 500		1 032,45	
545.3113.01	Matériel informatique					681,05	
545.3120.01	Combustible	1 117,45		1 000		823,10	
545.3120.02	Electricité	2 610,85		1 900		1 810,95	
545.3130.02	Frais de téléphone et multimedia	1 479,98		1 800		1 445,46	
545.3130.19	Frais de repas	59 375,40		55 000		61 441,30	
545.3130.34	Service des repas	4 743,75					
545.3134.01	Assurances	969,20		1 000		1 028,00	
545.3144.01	Frais d'entretien d'immeubles	8 707,30		3 000		5 691,15	
545.3158.01	Frais de licences informatiques	6 261,45		2 000		7 178,85	
545.3199.06	Autres charges d'exploitation					357,50	
545.33	Amortissements du patrimoine administratif PA	45 581,35		41 000		42 000,00	
545.3300.40	Amortissements bâtiments	45 581,35		41 000		42 000,00	
545.36	Charges de transfert	124 926,15		104 200		94 286,40	
545.3612.04	Participation au salaire personnel Mont-Noble	26 437,10					
545.3637.03	Participation aux primes d'assurance-maladie	93 764,95		100 000		91 131,40	
545.3637.06	Participation au Magic Pass	2 431,00		3 000		2 582,00	
545.3637.07	Sacs taxés en faveur des familles	2 293,10		1 200		573,00	
545.42	Taxes et redevances		151 123,38		109 500		134 452,77
545.4240.03	Participation des parents aux frais de repas		36 278,03		36 000		43 122,60
545.4240.04	Participation des parents aux frais de garde		86 175,40		72 000		89 680,17
545.4240.05	Cotisation annuelle		1 923,00		1 500		1 650,00
545.4260.02	Indemnités pertes de gain		26 746,95				
545.46	Revenus de transferts		106 627,10		101 560		117 519,15
545.4631.04	Subventions cantonales salaires du personnel		105 067,10		100 000		115 959,15
545.4631.05	Subventions cantonales matériel éducatif		1 560,00		1 560		1 560,00

Commune de St-Martin - Comptes de fonctionnement

315-Comptes de fonctionnement
Commune de St-Martin

Compte	Libellé	Comptes 2024		Budget 2025		Comptes 2025	
		Charges	Revenus	Charges	Revenus	Charges	Revenus
57	Aide sociale et domaine de l'asile	173 716,38	120 988,60	158 500	60 000	124 017,12	72 836,05
572	Aide sociale (économique)	169 085,53	120 988,60	150 000	60 000	119 404,96	72 836,05
572.36	Charges de transfert	169 085,53		150 000		119 404,96	
572.3637.04	Aide sociale	169 085,53		150 000		119 404,96	
572.42	Taxes et redevances		120 000,00				30 000,00
572.4260.07	Remboursements aide sociale		120 000,00				30 000,00
572.46	Revenus de transferts		988,60		60 000		42 836,05
572.4631.07	Avances communales aide sociale		988,60		60 000		42 836,05
574	Fonds cantonal pour l'emploi	4 630,85		8 500		4 612,16	
574.36	Charges de transfert	4 630,85		8 500		4 612,16	
574.3631.10	Participation au fonds cantonal pour l'emploi	4 630,85		8 500		4 612,16	

Commune de St-Martin - Comptes de fonctionnement

315-Comptes de fonctionnement

Commune de St-Martin

Compte	Libellé	Comptes 2024		Budget 2025		Comptes 2025	
		Charges	Revenus	Charges	Revenus	Charges	Revenus
6	TRAFIC ET TELECOMMUNICATIONS	1 266 338,95	104 033,30	1 296 630	61 100	1 307 569,63	116 158,60
61	Circulation routière	1 241 538,20	101 751,30	1 248 630	54 500	1 283 455,43	115 625,60
613	Routes cantonales	217 653,75	5 213,10	206 700		216 425,30	286,70
613.31	Charges de biens et services et autres charges d'exploitation	13 514,65		700		10 202,45	
613.3141.09	Frais d'entretien routes cantonales (intérieur de localité)	12 788,60				9 474,40	
613.3160.01	Loyer utilisation du domaine public	726,05		700		728,05	
613.36	Charges de transfert	204 139,10		206 000		206 222,85	
613.3631.11	Participation aux frais d'entretien routes cantonales	106 547,45		120 000		125 720,35	
613.3660.10	Amortissements	97 591,65		86 000		80 502,50	
613.46	Revenus de transferts		5 213,10				286,70
613.4631.02	Participations cantonales		5 213,10				286,70
615	Routes communales	1 015 923,20	66 026,25	1 024 530	26 500	1 059 170,23	81 160,30
615.30	Charges de personnel	610 231,95		618 780		607 849,70	
615.3000.01	Indemnités commission	1 240,00		800		380,00	
615.3010.01	Traitement du personnel	489 924,55		450 000		447 217,00	
615.3050.01	Cotisations AVS/AI/AC	29 653,40		29 000		27 269,60	
615.3052.01	Cotisations LPP	48 167,40		44 000		40 672,45	
615.3053.01	Cotisations LAA	10 455,30		10 000		8 614,45	
615.3054.01	Cotisations CIVAF	12 857,20		12 000		11 560,35	
615.3055.01	Cotisations IJM	7 397,45		6 500		6 608,30	
615.3064.01	Pont AVS retraite anticipée			60 480		60 480,00	
615.3090.01	Formation et perfectionnement du personnel	4 482,40				1 750,00	
615.3099.01	Charges du personnel	6 054,25		6 000		3 297,55	
615.31	Charges de biens et services et autres charges d'exploitation	248 710,25		237 050		282 422,13	
615.3100.01	Fournitures de bureau	1 726,00					
615.3101.03	Achat matériel et fournitures	248,30				1 812,15	
615.3101.04	Carburants véhicules et machines	21 891,40		20 000		19 309,00	
615.3101.09	Achat sel à dégeler et gravier	8 197,41		6 000		5 741,61	
615.3111.01	Machines et outillage	8 060,50		10 000		7 483,05	
615.3112.02	Vêtements de travail	195,75		4 000		3 252,45	
615.3113.01	Matériel informatique					53,25	
615.3120.02	Electricité	3 128,90		2 500		3 081,80	
615.3120.06	Electricité éclairage public	9 558,05		9 000		8 181,95	
615.3130.02	Frais de téléphone et multimedia	401,05		500		557,00	
615.3130.20	Indemnités pour civilistes	23 001,90		30 000		23 301,50	
615.3130.31	Frais illuminations de Noël	1 653,90		1 500		7 874,81	
615.3130.41	Balayage des rues	2 623,55				1 117,20	
615.3134.02	Assurances des véhicules	12 072,75		12 000		12 579,25	

Commune de St-Martin - Comptes de fonctionnement

315-Comptes de fonctionnement

Commune de St-Martin

Compte	Libellé	Comptes 2024		Budget 2025		Comptes 2025	
		Charges	Revenus	Charges	Revenus	Charges	Revenus
615.3134.03	Assurances machines et outillage	41,90		50		37,00	
615.3141.04	Frais d'entretien éclairage public	5 262,80		5 000		4 974,82	
615.3141.05	Frais d'entretien réseau routier communal	43 451,15		20 000		44 192,10	
615.3141.06	Déblaiement des neiges	36 453,49		60 000		49 975,95	
615.3141.07	Entretien mécanisé des abords des routes	27 779,95		15 000		21 689,15	
615.3141.08	Entretien réseau chemins communaux	601,85		5 000		6 743,30	
615.3151.01	Entretien véhicules et matériel	42 319,65		30 000		50 999,90	
615.3161.01	Location silo à sel			6 500		9 464,89	
615.3199.06	Autres charges d'exploitation	40,00					
615.33	Amortissements du patrimoine administratif PA	156 981,00		168 700		168 898,40	
615.3300.10	Amortissements voies de communication	123 981,00		121 700		124 072,55	
615.3300.60	Amortissements mobilier machines et véhicules	33 000,00		47 000		44 825,85	
615.42	Taxes et redevances		37 418,85		6 500		43 936,55
615.4240.06	Participation des privés aux frais de déneigement		1 940,60		1 200		2 597,60
615.4240.07	Participation bordiers à l'utilisation des routes communales		5 300,00		5 300		5 300,00
615.4240.08	Travaux pour tiers						1 129,65
615.4260.01	Participations de tiers		1 575,55				
615.4260.02	Indemnités pertes de gain		28 602,70				34 909,30
615.46	Revenus de transferts		28 607,40		20 000		37 223,75
615.4631.02	Participations cantonales		28 607,40		20 000		37 223,75
616	Parkings	7 961,25	30 511,95	17 400	28 000	7 859,90	34 178,60
616.31	Charges de biens et services et autres charges d'exploitation	5 961,25		12 400		4 709,15	
616.3120.02	Electricité	1 635,25		1 800		2 773,70	
616.3131.04	Etude faisabilité parkings			10 000		767,50	
616.3131.10	Etude faisabilité concept stationnement	3 183,55					
616.3134.01	Assurances	93,90		100		103,50	
616.3144.07	Frais d'entretien parkings	1 048,55		500		1 030,95	
616.3151.01	Entretien véhicules et matériel					33,50	
616.33	Amortissements du patrimoine administratif PA	2 000,00		5 000		3 150,75	
616.3300.10	Amortissements voies de communication					1 150,75	
616.3300.40	Amortissements bâtiments	2 000,00		5 000		2 000,00	
616.42	Taxes et redevances		30 511,95		28 000		34 178,60
616.4240.16	Location parkings		30 511,95		28 000		34 178,60
62	Transports publics	24 800,75	2 282,00	42 000	2 100	24 114,20	533,00
622	Trafic régional	22 626,75		40 000		23 607,85	
622.36	Charges de transfert	22 626,75		40 000		23 607,85	
622.3631.12	Part au déficit des transports publics	17 207,75		35 000		17 917,60	
622.3634.05	Participation au Lunabus	5 419,00		5 000		5 690,25	

Commune de St-Martin - Comptes de fonctionnement

315-Comptes de fonctionnement
Commune de St-Martin

Compte	Libellé	Comptes 2024		Budget 2025		Comptes 2025	
		Charges	Revenus	Charges	Revenus	Charges	Revenus
629	Transports publics	2 174,00	2 282,00	2 000	2 100	506,35	533,00
629.31	Charges de biens et services et autres charges d'exploitation	2 174,00		2 000		506,35	
629.3130.40	Achat cartes journalières dégriffées	2 174,00		2 000		506,35	
629.42	Taxes et redevances		2 282,00		2 100		533,00
629.4250.10	Vente cartes journalières dégriffées		2 282,00		2 100		533,00
63	Trafic, autres			6 000	4 500		
633	Autres systèmes de transport			6 000	4 500		
633.31	Charges de biens et services et autres charges d'exploitation			6 000			
633.3131.01	Etude faisabilité liaison câblée Euseigne - St-Martin			6 000			
633.46	Revenus de transferts				4 500		
633.4631.02	Participations cantonales				3 000		
633.4632.01	Participation Commune partenaire				1 500		

Commune de St-Martin - Comptes de fonctionnement

315-Comptes de fonctionnement

Commune de St-Martin

Compte	Libellé	Comptes 2024		Budget 2025		Comptes 2025	
		Charges	Revenus	Charges	Revenus	Charges	Revenus
7	PROTECTION DE L'ENVIRONNEMENT ET AMENAGEMENT DU TERRITOIRE	2 403 869,30	1 988 300,25	940 450	803 100	1 292 201,79	1 258 204,22
71	Approvisionnement en eau	207 812,50	207 812,50	205 200	205 200	218 439,15	218 439,15
710	Approvisionnement en eau	207 812,50	207 812,50	205 200	205 200	218 439,15	218 439,15
710.30	Charges de personnel	76 429,60		75 700		77 855,45	
710.3000.01	Indemnités commission			500		1 860,00	
710.3010.01	Traitement du personnel	63 386,50		62 000		62 919,35	
710.3050.01	Cotisations AVS/AI/AC	4 078,75		4 100		4 156,70	
710.3052.01	Cotisations LPP	4 518,00		4 400		4 593,60	
710.3053.01	Cotisations LAA	1 431,40		1 400		1 318,10	
710.3054.01	Cotisations CIVAF	1 762,25		1 800		1 762,15	
710.3055.01	Cotisations IJM	1 012,70		1 000		1 005,55	
710.3099.01	Charges du personnel	240,00		500		240,00	
710.31	Charges de biens et services et autres charges d'exploitation	88 378,33		62 800		80 505,19	
710.3101.03	Achat matériel et fournitures	1 357,48		2 000		5 212,20	
710.3112.02	Vêtements de travail			500			
710.3113.01	Matériel informatique	730,37		1 000			
710.3120.02	Electricité	2 867,72		6 000		4 786,53	
710.3120.03	Taxes payées pour l'eau potable	1 418,40		1 300		1 516,42	
710.3130.02	Frais de téléphone et multimedia	2 492,03		2 000		2 421,65	
710.3131.08	Etude faisabilité réseau eau potable (projet rive droite)	5 839,22				19 182,56	
710.3132.05	Analyses bactériologiques et chimiques	5 017,67		4 000		3 360,50	
710.3132.16	Honoraires experts externes	6 475,49		6 500		6 475,48	
710.3134.01	Assurances	2 207,95		3 500		3 208,51	
710.3143.03	Entretien du réseau d'eau potable	54 072,00		30 000		28 441,34	
710.3158.01	Frais de licences informatiques	5 900,00		6 000		5 900,00	
710.33	Amortissements du patrimoine administratif PA	34 711,95		40 000		37 996,61	
710.3300.30	Amortissements génie civil	34 711,95		40 000		37 996,61	
710.35	Attributions aux fonds et financements spéciaux	6 292,62		24 700		20 081,90	
710.3510.01	Attribution aux financements spéciaux	6 292,62		24 700		20 081,90	
710.39	Imputations internes	2 000,00		2 000		2 000,00	
710.3910.01	Prestations de service imputées	2 000,00		2 000		2 000,00	
710.42	Taxes et redevances		200 612,50		198 000		211 239,15
710.4240.09	Taxes de base annuelles		112 280,40		84 000		122 810,25
710.4240.10	Taxes variables annuelles		88 332,10		114 000		88 428,90
710.49	Imputations internes		7 200,00		7 200		7 200,00
710.4900.01	Vente eau potable turbinage (imputation)		7 200,00		7 200		7 200,00

Commune de St-Martin - Comptes de fonctionnement

315-Comptes de fonctionnement

Commune de St-Martin

Compte	Libellé	Comptes 2024		Budget 2025		Comptes 2025	
		Charges	Revenus	Charges	Revenus	Charges	Revenus
72	Traitement des eaux usées	240 795,40	240 795,40	240 000	240 000	246 032,45	246 032,45
720	Traitement des eaux usées	240 795,40	240 795,40	240 000	240 000	246 032,45	246 032,45
720.30	Charges de personnel	86 337,20		83 600		84 181,85	
720.3010.01	Traitement du personnel	71 657,55		69 000		69 719,00	
720.3050.01	Cotisations AVS/AI/AC	4 611,30		4 500		4 606,30	
720.3052.01	Cotisations LPP	5 014,20		5 000		5 089,80	
720.3053.01	Cotisations LAA	1 618,55		1 600		1 459,95	
720.3054.01	Cotisations CIVAF	1 991,85		2 000		1 952,70	
720.3055.01	Cotisations IJM	1 145,15		1 000		1 114,10	
720.3099.01	Charges du personnel	298,60		500		240,00	
720.31	Charges de biens et services et autres charges d'exploitation	92 929,82		89 800		109 652,09	
720.3101.03	Achat matériel et fournitures	668,35		2 000		124,01	
720.3101.05	Produits pour déshydratation boues Step	4 832,93		5 000		8 233,76	
720.3101.07	Produits pour déphosphatation	10 270,00		8 000		12 324,00	
720.3112.02	Vêtements de travail			500			
720.3113.01	Matériel informatique	1 011,15		1 000			
720.3120.02	Electricité	26 889,14		18 000		21 824,94	
720.3120.04	Taxes payées pour les eaux usées	1 368,00		1 000		1 431,99	
720.3130.02	Frais de téléphone et multimedia	1 753,86		2 000		1 494,92	
720.3130.21	Frais d'exploitation	9 962,09		10 000		3 460,90	
720.3130.32	Emoluments cantonaux			600			
720.3130.37	Traitement et enlèvement des boues	11 471,29		10 000		13 339,31	
720.3132.06	Frais d'analyses Etat VS (HTVA)			1 500		2 520,00	
720.3132.11	Honoraires inspection Canton du Valais (HTVA)	250,00		500		250,00	
720.3132.18	Frais d'analyses	2 855,69				580,02	
720.3134.01	Assurances	5 169,65		5 500		5 073,91	
720.3137.01	Taxes micro-polluants et déchets organiques	6 066,00		6 200		6 228,00	
720.3143.04	Entretien du réseau des eaux usées			10 000		9 781,18	
720.3143.05	Entretien des Step	5 569,87		8 000		21 905,15	
720.3158.01	Frais de licences informatiques	360,00				1 080,00	
720.3199.08	TVA Redip	4 431,80					
720.33	Amortissements du patrimoine administratif PA	40 538,88		44 000		42 103,14	
720.3300.30	Amortissements génie civil	32 538,88		40 000		38 103,14	
720.3320.90	Amortissements autres immobilisations incorporelles	8 000,00		4 000		4 000,00	
720.35	Attributions aux fonds et financements spéciaux	18 989,50		20 600		8 095,37	
720.3510.01	Attribution aux financements spéciaux	18 989,50		20 600		8 095,37	
720.39	Imputations internes	2 000,00		2 000		2 000,00	
720.3910.01	Prestations de service imputées	2 000,00		2 000		2 000,00	
720.42	Taxes et redevances		240 795,40		240 000		246 032,45
720.4240.09	Taxes de base annuelles		136 326,45		110 000		141 395,10

Commune de St-Martin - Comptes de fonctionnement

315-Comptes de fonctionnement

Commune de St-Martin

Compte	Libellé	Comptes 2024		Budget 2025		Comptes 2025	
		Charges	Revenus	Charges	Revenus	Charges	Revenus
720.4240.10	Taxes variables annuelles		104 468,95		130 000		104 637,35
73	Gestion des déchets	216 991,40	216 991,40	206 800	206 800	209 542,92	209 542,92
730	Gestion des déchets	216 991,40	216 991,40	206 800	206 800	209 542,92	209 542,92
730.30	Charges de personnel	30 087,30		30 200		30 573,45	
730.3000.01	Indemnités commission			500			
730.3010.01	Traitement du personnel	24 411,40		24 000		24 799,45	
730.3050.01	Cotisations AVS/AI/AC	1 570,85		1 600		1 638,65	
730.3052.01	Cotisations LPP	2 485,20		2 400		2 524,80	
730.3053.01	Cotisations LAA	551,25		600		519,35	
730.3054.01	Cotisations CIVAF	678,60		700		694,75	
730.3055.01	Cotisations IJM	390,00		400		396,45	
730.31	Charges de biens et services et autres charges d'exploitation	127 164,92		123 900		141 969,47	
730.3102.02	Cartes déchetterie	695,00		800		714,99	
730.3120.02	Electricité	678,83		400		518,05	
730.3120.05	Taxes payées pour la gestion des déchets	896,00		900		1 049,02	
730.3130.22	Frais gestion déchetterie du Terré	70 426,60		70 000		72 171,50	
730.3130.23	Enlèvement et traitement des déchets	46 766,73		40 000		57 249,99	
730.3130.28	Frais de port	1 200,00		500			
730.3134.01	Assurances	803,60		1 300		1 235,06	
730.3143.08	Entretien de la décharge	3 510,00		5 000		832,01	
730.3143.09	Entretien de la déchetterie	708,05		3 000		248,76	
730.3151.02	Entretien véhicules et matériel (moloks)	1 480,11		2 000		7 950,09	
730.33	Amortissements du patrimoine administratif PA	38 802,86		35 000		35 000,00	
730.3300.30	Amortissements génie civil	38 802,86		35 000		35 000,00	
730.35	Attributions aux fonds et financements spéciaux	18 936,32		15 700			
730.3510.01	Attribution aux financements spéciaux	18 936,32		15 700			
730.39	Imputations internes	2 000,00		2 000		2 000,00	
730.3910.01	Prestations de service imputées	2 000,00		2 000		2 000,00	
730.42	Taxes et redevances		216 485,90		205 800		206 916,30
730.4240.09	Taxes de base annuelles		138 681,25		140 000		155 214,70
730.4240.10	Taxes variables annuelles		37 855,55		48 000		34 468,53
730.4240.11	Taxes de dépôt décharge		27 487,50		3 000		5 055,00
730.4240.12	Taxes déchets manifestations		300,00		100		
730.4240.13	Péréquation sur frais transports des déchets (HTVA)		4 903,85		5 200		5 138,65
730.4240.17	Taxes de dépôt déchetterie		3 837,45		6 000		3 931,65
730.4250.02	Contributions recyclage verres		3 420,30		3 500		3 107,77
730.45	Prélèvements sur les fonds et financements spéciaux						2 154,32
730.4510.01	Prélèvement sur les financements spéciaux						2 154,32

Commune de St-Martin - Comptes de fonctionnement

315-Comptes de fonctionnement

Commune de St-Martin

Compte	Libellé	Comptes 2024		Budget 2025		Comptes 2025	
		Charges	Revenus	Charges	Revenus	Charges	Revenus
730.49	Imputations internes		505,50		1 000		472,30
730.4910.01	Prestations de service imputées		505,50		1 000		472,30
74	Aménagements	78 913,90	27 689,35	120 900	31 100	100 930,95	24 991,00
741	Corrections de cours d'eau	30 158,60		26 700		29 491,65	
741.31	Charges de biens et services et autres charges d'exploitation			2 000		3 134,25	
741.3142.02	Entretien des bisses			2 000		3 134,25	
741.33	Amortissements du patrimoine administratif PA	27 421,25		22 000		24 657,40	
741.3300.20	Amortissements cours d'eau	27 421,25		22 000		24 657,40	
741.36	Charges de transfert	2 737,35		2 700		1 700,00	
741.3631.15	Participation correction du Rhône	2 737,35		2 700		1 700,00	
745	Dangers naturels	48 755,30	27 689,35	94 200	31 100	71 439,30	24 991,00
745.30	Charges de personnel	44 636,70		44 200		47 946,80	
745.3010.03	Traitement chef dangers naturels DANA	35 252,75		35 000		35 796,15	
745.3050.01	Cotisations AVS/AI/AC	2 268,85		2 300		2 365,15	
745.3052.01	Cotisations LPP	5 121,00		4 900		5 198,40	
745.3053.01	Cotisations LAA	450,45		500		457,55	
745.3054.01	Cotisations CIVAF	980,15		1 000		1 002,55	
745.3055.01	Cotisations IJM	563,50		500		572,00	
745.3090.01	Formation et perfectionnement du personnel					2 555,00	
745.31	Charges de biens et services et autres charges d'exploitation	1 945,80		43 000		16 987,40	
745.3101.03	Achat matériel et fournitures					67,05	
745.3118.02	Carte des dangers			25 000		500,00	
745.3132.12	Honoraires ingénieurs et géomètres	1 945,80		16 000		14 000,00	
745.3143.02	Travaux de protection et sécurisation			2 000		2 420,35	
745.33	Amortissements du patrimoine administratif PA	2 172,80		7 000		6 505,10	
745.3300.30	Amortissements génie civil	2 172,80		7 000		6 505,10	
745.46	Revenus de transferts		27 689,35		31 100		24 991,00
745.4631.02	Participations cantonales		25 439,05		28 700		20 270,10
745.4632.01	Participation Commune partenaire		2 250,30		2 400		4 720,90
76	Lutte contre la pollution de l'environnement	12 155,40	13 000,00	6 050		6 533,00	6 894,00
761	Protection de l'air et du climat	4 355,40		5 050		1 607,70	
761.31	Charges de biens et services et autres charges d'exploitation	26,40		50		32,70	
761.3134.01	Assurances	26,40		50		32,70	
761.33	Amortissements du patrimoine administratif PA	3 999,00		1 000			

Commune de St-Martin - Comptes de fonctionnement

315-Comptes de fonctionnement

Commune de St-Martin

Compte	Libellé	Comptes 2024		Budget 2025		Comptes 2025	
		Charges	Revenus	Charges	Revenus	Charges	Revenus
761.3300.60	Amortissements mobilier machines et véhicules	3 999,00		1 000			
761.36	Charges de transfert	330,00		4 000		1 575,00	
761.3611.07	Dédommagements au Canton	170,00				310,00	
761.3637.12	Subventions vélos électriques	160,00		4 000		1 265,00	
769	Lutte contre la pollution de l'environnement	7 800,00	13 000,00	1 000		4 925,30	6 894,00
769.31	Charges de biens et services et autres charges d'exploitation	7 800,00		1 000		4 925,30	
769.3130.32	Emoluments cantonaux	800,00					
769.3132.09	Honoraires labellisation Cité de l'énergie	7 000,00		1 000		4 925,30	
769.46	Revenus de transferts		13 000,00				6 894,00
769.4630.01	Subventions fédérales		10 000,00				6 894,00
769.4631.02	Participations cantonales		3 000,00				
77	Protection de l'environnement, autres	28 666,55	20 148,70	13 000	15 000	20 790,80	22 404,00
771	Cimetières, crématoires (en général)	27 624,25	20 148,70	11 400	15 000	15 834,40	22 404,00
771.31	Charges de biens et services et autres charges d'exploitation	20 624,25		5 400		9 834,40	
771.3134.01	Assurances	249,00		400		397,30	
771.3143.06	Entretien du cimetière	6 380,15		5 000		9 437,10	
771.3144.03	Frais d'entretien crypte	13 995,10					
771.33	Amortissements du patrimoine administratif PA	7 000,00		6 000		6 000,00	
771.3300.30	Amortissements génie civil	7 000,00		6 000		6 000,00	
771.44	Revenus financiers		20 148,70		15 000		22 404,00
771.4470.02	Concession du cimetière		20 148,70		15 000		22 404,00
779	Protection de l'environnement, autres	1 042,30		1 600		4 956,40	
779.31	Charges de biens et services et autres charges d'exploitation	1 042,30		1 600		4 956,40	
779.3101.03	Achat matériel et fournitures					2 372,20	
779.3101.06	Achat de sacs robidog	703,55		500		524,35	
779.3130.24	Frais stérilisation chats errants			1 000		1 711,60	
779.3144.11	Frais d'entretien WC publics	338,75		100		348,25	
79	Aménagement du territoire	1 618 534,15	1 261 862,90	148 500	105 000	489 932,52	529 900,70
790	Aménagement du territoire	66 285,60	22 405,00	48 500	20 000	114 718,25	12 194,00
790.30	Charges de personnel	2 180,00		1 500		4 100,00	
790.3000.01	Indemnités commission	2 180,00		1 500		3 860,00	
790.3000.11	Commission aménagement territoire					240,00	
790.31	Charges de biens et services et autres charges d'exploitation	13 754,70		13 500		12 847,50	

Commune de St-Martin - Comptes de fonctionnement

315-Comptes de fonctionnement

Commune de St-Martin

Compte	Libellé	Comptes 2024		Budget 2025		Comptes 2025	
		Charges	Revenus	Charges	Revenus	Charges	Revenus
790.3102.01	Annonces enquêtes publiques	900,00		1 500		2 809,30	
790.3130.26	Autorisations de construire	11 954,70		10 000		3 181,05	
790.3132.07	Consultations juridiques			2 000		4 803,25	
790.3132.21	Honoraires études dossiers énergétiques					2 053,90	
790.3199.09	Indemnités à titre de dépens	900,00					
790.33	Amortissements du patrimoine administratif PA	47 672,80		31 000		95 057,75	
790.3300.30	Amortissements génie civil	10 209,95		15 000		14 494,25	
790.3320.90	Amortissements autres immobilisations incorporelles	37 462,85		16 000		80 563,50	
790.36	Charges de transfert	2 678,10		2 500		2 713,00	
790.3611.07	Dédommagements au Canton	182,10				190,00	
790.3632.17	Participation Antenne Région Valais Romand	2 496,00		2 500		2 523,00	
790.42	Taxes et redevances		22 405,00		20 000		12 194,00
790.4210.06	Emoluments autorisations de construire		22 405,00		20 000		12 194,00
791	Intempéries	1 552 248,55	1 239 457,90	100 000	85 000	375 214,27	517 706,70
791.31	Charges de biens et services et autres charges d'exploitation	1 552 248,55		100 000		375 214,27	
791.3141.10	Entretien des routes communales (intempéries)	147 892,35					
791.3142.04	Entretien des cours d'eau (intempéries)	1 404 356,20		100 000		375 214,27	
791.46	Revenus de transferts		1 239 457,90		85 000		517 706,70
791.4631.13	Subventions cantonales intempéries		1 239 457,90		85 000		517 706,70

Commune de St-Martin - Comptes de fonctionnement

315-Comptes de fonctionnement

Commune de St-Martin

Compte	Libellé	Comptes 2024		Budget 2025		Comptes 2025	
		Charges	Revenus	Charges	Revenus	Charges	Revenus
8	ECONOMIE PUBLIQUE	444 533,51	1 202 762,74	497 230	1 777 600	447 086,73	1 762 312,46
81	Agriculture	21 567,25	9 195,00	16 780	9 200	18 255,00	9 228,00
811	Administration, exécution et contrôle	21 076,20	9 195,00	9 780	9 200	7 265,65	9 076,00
811.30	Charges de personnel	4 129,85		3 180		3 573,70	
811.3000.01	Indemnités commission			300		480,00	
811.3000.10	Indemnités Office culture des champs	3 700,00		2 500		2 750,00	
811.3050.01	Cotisations AVS/AI/AC	238,10		200		192,30	
811.3053.01	Cotisations LAA	29,75		30		23,40	
811.3054.01	Cotisations CIVAF	102,85		100		81,50	
811.3055.01	Cotisations IJM	59,15		50		46,50	
811.31	Charges de biens et services et autres charges d'exploitation	16 946,35		6 600		3 691,95	
811.3102.03	Brochure Ossona	15 574,90					
811.3134.01	Assurances	527,90		600		578,00	
811.3144.04	Frais d'entretien site agritouristique d'Ossona	86,50		5 000		2 515,50	
811.3144.05	Frais d'entretien Clos d'Ossona	757,05		1 000		598,45	
811.44	Revenus financiers		9 195,00		9 200		9 076,00
811.4470.03	Loyer Clos d'Ossona		500,00		500		500,00
811.4470.04	Loyer bail à ferme		8 695,00		8 700		8 576,00
812	Améliorations structurelles			5 000		4 301,00	152,00
812.36	Charges de transfert			5 000		4 301,00	
812.3660.60	Amortissements			5 000		4 301,00	
812.46	Revenus de transferts						152,00
812.4690.02	Autres revenus						152,00
819	Irrigation	491,05		2 000		6 688,35	
819.31	Charges de biens et services et autres charges d'exploitation	491,05		2 000		6 688,35	
819.3142.01	Entretien du réseau d'irrigation	491,05		2 000		6 688,35	
82	Sylviculture	15 879,60		16 000		14 670,00	
820	Sylviculture	15 879,60		16 000		14 670,00	
820.30	Charges de personnel	80,00		200			
820.3000.01	Indemnités commission	80,00		200			
820.36	Charges de transfert	15 799,60		15 800		14 670,00	
820.3632.12	Participation au salaire du garde forestier (police forestière)	15 799,60		15 800		14 670,00	

Commune de St-Martin - Comptes de fonctionnement

315-Comptes de fonctionnement

Commune de St-Martin

Compte	Libellé	Comptes 2024		Budget 2025		Comptes 2025	
		Charges	Revenus	Charges	Revenus	Charges	Revenus
84	Tourisme	293 838,75	204 446,35	299 800	204 000	321 610,94	206 489,05
840	Tourisme	293 838,75	204 446,35	299 800	204 000	321 610,94	206 489,05
840.30	Charges de personnel	164 253,50		161 000		186 366,89	
840.3000.01	Indemnités commission			500		440,00	
840.3010.01	Traitement du personnel	130 323,60		127 000		147 470,70	
840.3050.01	Cotisations AVS/AI/AC	8 391,50		8 400		9 748,60	
840.3052.01	Cotisations LPP	15 875,40		16 000		17 242,50	
840.3053.01	Cotisations LAA	1 666,15		1 700		1 885,15	
840.3054.01	Cotisations CIVAF	3 624,90		3 500		4 132,30	
840.3055.01	Cotisations IJM	2 251,95		1 900		2 790,95	
840.3099.01	Charges du personnel	2 120,00		2 000		2 656,69	
840.31	Charges de biens et services et autres charges d'exploitation	2 669,25		1 800		5 328,05	
840.3113.01	Matériel informatique	1 048,70				2 959,05	
840.3120.02	Electricité			500			
840.3144.01	Frais d'entretien d'immeubles	1 490,85		1 000		1 460,95	
840.3158.01	Frais de licences informatiques	129,70		300		908,05	
840.33	Amortissements du patrimoine administratif PA	6 000,00		7 000		6 000,00	
840.3300.40	Amortissements bâtiments	6 000,00		7 000		6 000,00	
840.36	Charges de transfert	120 916,00		130 000		123 916,00	
840.3632.13	Participation Val d'Hérens Tourisme	70 916,00		80 000		70 916,00	
840.3634.07	Participation Saint-Martin Tourisme	50 000,00		50 000		53 000,00	
840.40	Revenus fiscaux		200 843,40		204 000		206 489,05
840.4039.01	Taxes de séjour		192 999,55		195 000		197 859,55
840.4039.02	Taxes d'hébergement		7 843,85		9 000		8 629,50
840.46	Revenus de transferts		3 602,95				
840.4612.04	Dédommagements collectivités publiques		3 602,95				
87	Combustibles et énergie	113 247,91	988 661,39	164 650	1 563 700	92 550,79	1 546 288,71
871	Electricité	30 438,11	987 222,12	48 600	1 561 700	21 980,94	1 543 843,37
871.31	Charges de biens et services et autres charges d'exploitation	20 238,11		38 400		11 780,94	
871.3120.02	Electricité	358,80		300		348,11	
871.3131.03	Etude développement énergétique	6 000,00		25 000			
871.3134.01	Assurances	2 859,30		3 100		2 870,31	
871.3143.07	Entretien mini centrale hydraulique	9 947,02		10 000		7 489,53	
871.3158.01	Frais de licences informatiques	1 072,99				1 072,99	
871.33	Amortissements du patrimoine administratif PA	3 000,00		3 000		3 000,00	
871.3300.30	Amortissements génie civil	3 000,00		3 000		3 000,00	

Commune de St-Martin - Comptes de fonctionnement

315-Comptes de fonctionnement
Commune de St-Martin

Compte	Libellé	Comptes 2024		Budget 2025		Comptes 2025	
		Charges	Revenus	Charges	Revenus	Charges	Revenus
871.39	Imputations internes	7 200,00		7 200		7 200,00	
871.3900.01	Achat eau potable turbinage (imputation)	7 200,00		7 200		7 200,00	
871.42	Taxes et redevances		412 251,97		520 000		510 344,58
871.4250.04	Energie de concession 1ère Dixence		144 299,25		300 000		296 668,70
871.4250.05	Energie mini centrale prix du marché		83 582,39		220 000		94 057,39
871.4250.06	Energie mini centrale prime d'injection		184 370,33				119 618,49
871.44	Revenus financiers		574 970,15		1 041 700		1 033 498,79
871.4450.01	Intérêts prêt FMdB SA		2 140,00		2 100		2 140,00
871.4451.01	Dividendes FMV SA		14 633,35		14 600		14 633,35
871.4451.02	Dividendes OIKEN SA		6 840,00		27 000		6 840,00
871.4451.04	Part au bénéfice FMdB SA (Bramois Energie)		474 000,00		948 000		948 000,00
871.4451.07	Dividendes FMdB SA		77 356,80		50 000		61 885,44
873	Energie non électrique	82 809,80	1 439,27	116 050	2 000	70 569,85	2 445,34
873.31	Charges de biens et services et autres charges d'exploitation	72,80		50		63,90	
873.3134.01	Assurances	72,80		50		63,90	
873.33	Amortissements du patrimoine administratif PA	82 737,00		111 000		70 505,95	
873.3300.60	Amortissements mobilier machines et véhicules	82 737,00		111 000		70 505,95	
873.36	Charges de transfert			5 000			
873.3637.13	Subventions optimisation énergétique des systèmes de chauffage			5 000			
873.42	Taxes et redevances		1 439,27		2 000		2 445,34
873.4250.08	Vente énergie solaire		1 397,77		2 000		2 412,49
873.4260.10	Remboursements de tiers		41,50				32,85
89	Autres exploitations artisanales		460,00		700		306,70
890	Autres exploitations artisanales		460,00		700		306,70
890.44	Revenus financiers		460,00		700		306,70
890.4450.02	Intérêts prêt GVH SA		460,00		700		306,70

Commune de St-Martin - Comptes de fonctionnement

315-Comptes de fonctionnement

Commune de St-Martin

Compte	Libellé	Comptes 2024		Budget 2025		Comptes 2025	
		Charges	Revenus	Charges	Revenus	Charges	Revenus
9	FINANCES ET IMPOTS	717 478,99	4 932 442,22	806 400	4 446 800	1 271 451,13	4 802 855,22
91	Impôts	29 428,62	2 950 238,40	47 200	2 559 000	34 146,84	3 012 318,67
910	Impôts personnes physiques	29 428,62	2 763 931,68	47 200	2 404 000	34 146,84	2 854 721,83
910.31	Charges de biens et services et autres charges d'exploitation	11 075,37		30 100		12 638,32	
910.3181.01	Pertes sur débiteurs, impôts	11 037,88		30 000		12 621,93	
910.3181.03	Pertes sur débiteurs, taxes et émoluments	37,49		100		16,39	
910.36	Charges de transfert	18 353,25		17 100		21 508,52	
910.3602.01	Impôt sur les immeubles bâtis art. 188 LF	18 353,25		17 000		21 508,52	
910.3611.04	Contribution imputation forfaitaire IFI			100			
910.40	Revenus fiscaux		2 716 354,38		2 354 000		2 797 712,28
910.4000.01	Impôts sur le revenu des personnes physiques		1 832 201,55		1 700 000		1 949 546,30
910.4001.01	Impôts sur la fortune des personnes physiques		376 795,00		360 000		408 407,25
910.4002.01	Impôts retenus à la source		48 675,68		5 000		58 771,78
910.4008.01	Impôts sur la personne		10 160,00		10 000		10 466,55
910.4021.01	Impôts fonciers des personnes physiques		120 157,80		130 000		142 972,95
910.4022.01	Impôts sur les gains immobiliers		110 050,35		50 000		58 852,50
910.4022.02	Impôts sur BN liquidation et prestations en capital		92 180,00		40 000		98 677,60
910.4023.01	Droits de mutation additionnels		47 197,90		40 000		43 009,40
910.4024.01	Impôts sur les successions et donations		68 876,10		10 000		15 297,95
910.4033.01	Impôts sur les chiens		10 060,00		9 000		11 710,00
910.46	Revenus de transferts		47 577,30		50 000		57 009,55
910.4602.01	Impôts sur les immeubles bâtis art. 188 LF		47 577,30		50 000		57 009,55
911	Impôts personnes morales		186 306,72		155 000		157 596,84
911.40	Revenus fiscaux		186 306,72		155 000		157 596,84
911.4010.01	Impôts sur le bénéfice des personnes morales		92 251,61		70 000		83 541,88
911.4011.01	Impôts sur le capital des personnes morales		58 529,96		50 000		49 382,66
911.4021.02	Impôts fonciers des personnes morales		35 525,15		35 000		24 672,30
93	Péréquation financière et compensation des charges		441 664,00		464 100		465 787,00
930	Péréquation financière et compensation des charges		441 664,00		464 100		465 787,00
930.46	Revenus de transferts		441 664,00		464 100		465 787,00
930.4621.10	Fonds de péréquation des ressources		3 133,00		4 100		4 277,00
930.4621.20	Fonds de compensation des charges		438 531,00		460 000		461 510,00
95	Part aux recettes, autres	62 743,22	1 285 899,80	60 500	1 184 200	66 565,07	1 072 928,48

Commune de St-Martin - Comptes de fonctionnement

315-Comptes de fonctionnement

Commune de St-Martin

Compte	Libellé	Comptes 2024		Budget 2025		Comptes 2025	
		Charges	Revenus	Charges	Revenus	Charges	Revenus
950	Quotes-parts, autres	62 743,22	1 285 899,80	60 500	1 184 200	66 565,07	1 072 928,48
950.31	Charges de biens et services et autres charges d'exploitation	2 623,97		3 000		2 008,32	
950.3132.10	Honoraires Alpiq accès marché Intraday	947,82		1 000		947,82	
950.3132.13	Honoraires concessions et redevances	1 676,15		2 000		1 060,50	
950.36	Charges de transfert	60 119,25		57 500		64 556,75	
950.3611.03	Franc du paysage	7 996,80		7 500		8 361,25	
950.3611.05	Fonds entretien des cours d'eau et dommages NA	52 122,45		50 000		56 195,50	
950.41	Patentes et concessions		1 284 655,66		1 183 800		1 071 097,91
950.4100.01	Energie gratuite		83 805,60		83 800		83 806,00
950.4120.01	Redevances hydrauliques GD et Alpiq		869 225,70		840 000		727 342,00
950.4120.02	Redevances hydrauliques FMdB SA		271 744,00		200 000		211 200,00
950.4120.03	Redevances électriques PCP		59 880,36		60 000		48 749,91
950.46	Revenus de transferts		1 244,14		400		1 830,57
950.4601.01	Part communale aux autorisations d'exploiter		1 244,14		400		1 830,57
96	Administration de la fortune et de la dette	224 801,65	253 591,27	197 700	238 500	170 266,92	251 821,07
961	Intérêts	88 219,75	33 273,91	105 200	22 000	118 291,52	24 003,54
961.34	Charges financières	88 219,75		105 200		118 291,52	
961.3400.01	Intérêts des engagements courants	317,55		200		456,42	
961.3401.01	Intérêts des engagements financiers	75 735,15		90 000		100 391,05	
961.3499.01	Intérêts rémunérateurs impôts					2,10	
961.3499.02	Intérêts compensatoires impôts	12 167,05		15 000		17 441,95	
961.44	Revenus financiers		33 273,91		22 000		24 003,54
961.4400.01	Intérêts PostFinance et Banques		17 901,45		5 000		2 802,24
961.4401.01	Intérêts moratoires débiteurs		15 372,46		17 000		21 201,30
963	Immeubles et titres du patrimoine financier	136 581,90	216 981,31	92 500	216 500	51 975,40	227 817,53
963.31	Charges de biens et services et autres charges d'exploitation	11 077,95		10 000		13 924,25	
963.3120.01	Combustible	4 469,90		6 000		8 681,30	
963.3120.02	Electricité	6 608,05		4 000		5 242,95	
963.34	Charges financières	125 363,95		82 500		38 051,15	
963.3411.40	Amortissements bâtiments PF	100 000,00		50 000			
963.3431.01	Frais d'entretien auberge et gîtes d'Ossona	328,75		10 000		1 586,70	
963.3431.02	Frais d'entretien hypromat et aspirateur	4 205,25		2 000		5 546,35	
963.3431.03	Frais d'entretien Résidence La Maya	15 614,35		15 000		22 918,70	
963.3431.04	Frais d'entretien locaux commerciaux Evouettaz					2 501,10	
963.3439.01	Assurances bâtiments PF	5 215,60		5 500		5 498,30	
963.36	Charges de transfert		140,00				

Commune de St-Martin - Comptes de fonctionnement

315-Comptes de fonctionnement

Commune de St-Martin

Compte	Libellé	Comptes 2024		Budget 2025		Comptes 2025	
		Charges	Revenus	Charges	Revenus	Charges	Revenus
963.3611.07	Dédommagements au Canton		140,00				
963.42	Taxes et redevances						3 920,25
963.4260.09	Récupération assurances sinistres						3 920,25
963.44	Revenus financiers		216 981,31		216 500		223 897,28
963.4411.01	Bénéfice sur vente des biens du PF		57 197,31		58 000		56 852,38
963.4420.03	Dividende NV Remontées mécaniques SA		250,00				250,00
963.4420.04	Dividende Télé-Thyon SA						1 248,00
963.4430.01	Loyer surface commerciale		20 098,95		22 000		18 491,80
963.4430.02	Loyer Résidence La Maya		114 125,00		110 000		118 500,00
963.4430.03	Loyer auberge et gîtes d'Ossona		16 200,00		16 200		16 200,00
963.4430.04	Loyer locaux commerciaux Immeuble Evouettaz						3 300,00
963.4439.01	Cartes buanderie Résidence La Maya		390,00		300		1 005,00
963.4439.04	Recettes hypromat et aspirateur		8 720,05		10 000		8 050,10
969	Patrimoine financier non mentionné ailleurs		3 336,05				
969.44	Revenus financiers		3 336,05				
969.4419.01	Rachat ADB		3 336,05				
97	Redistributions		1 048,75		1 000		
971	Redistributions liées à la taxe sur le CO2		1 048,75		1 000		
971.46	Revenus de transferts		1 048,75		1 000		
971.4699.01	Redistribution taxe CO2		1 048,75		1 000		
99	Postes non ventilables	400 505,50		501 000		1 000 472,30	
990	Amortissement du patrimoine administratif existant	400 505,50		501 000		1 000 472,30	
990.38	Charges extraordinaires	400 000,00		500 000		1 000 000,00	
990.3894.01	Attribution à la réserve de politique budgétaire	400 000,00		500 000		1 000 000,00	
990.39	Imputations internes	505,50		1 000		472,30	
990.3910.01	Prestations de service imputées	505,50		1 000		472,30	

Commune de St-Martin - Comptes de fonctionnement

315-Comptes de fonctionnement - Recap par dicastère

Commune de St-Martin

	Libellé	Comptes 2024		Budget 2025		Comptes 2025	
		Charges	Revenus	Charges	Revenus	Charges	Revenus
0	ADMINISTRATION GENERALE	1 244 451,82	60 493,65 1 183 958,17	1 201 500	41 300 1 160 200	1 376 829,47	66 927,80 1 309 901,67
1	ORDRE ET SECURITE PUBLICS, DEFENSE	298 140,00	50 163,65 247 976,35	284 940	44 400 240 540	364 368,76	106 552,20 257 816,56
2	FORMATION	792 408,71	17 763,85 774 644,86	853 610	18 600 835 010	965 640,23	26 499,00 939 141,23
3	CULTURE, SPORT ET LOISIRS, EGLISE	288 023,67	5 651,00 282 372,67	288 050	3 150 284 900	286 785,27	4 858,50 281 926,77
4	SANTE	282 261,94	282 261,94	315 350	315 350	287 441,06	287 441,06
5	PREVOYANCE SOCIALE	957 193,58	378 739,08 578 454,50	883 800	271 060 612 740	859 157,01	324 807,97 534 349,04
6	TRAFIC ET TELECOMMUNICATIONS	1 266 338,95	104 033,30 1 162 305,65	1 296 630	61 100 1 235 530	1 307 569,63	116 158,60 1 191 411,03
7	PROTECTION DE L'ENVIRONNEMENT ET AMENAGEMENT DU TERRITOIRE	2 403 869,30	1 988 300,25 415 569,05	940 450	803 100 137 350	1 292 201,79	1 258 204,22 33 997,57
8	ECONOMIE PUBLIQUE	444 533,51 758 229,23	1 202 762,74	497 230 1 280 370	1 777 600	447 086,73 1 315 225,73	1 762 312,46
9	FINANCES ET IMPOTS	717 478,99 4 214 963,23	4 932 442,22	806 400 3 640 400	4 446 800	1 271 451,13 3 531 404,09	4 802 855,22
	TOTAL	8 694 700,47 45 649,27	8 740 349,74	7 367 960 99 150	7 467 110	8 458 531,08 10 644,89	8 469 175,97

Commune de St-Martin - Comptes de fonctionnement par nature - Détails

307-Comptes de fonctionnement Recap par nature (3P)

Commune de St-Martin

Compte	Libellé	Comptes 2024		Budget 2025		Comptes 2025	
		Charges	Revenus	Charges	Revenus	Charges	Revenus
3	CHARGES	8 694 700,47		7 367 960		8 458 531,08	
30	Charges de personnel	2 142 283,87		2 113 820		2 200 960,54	
300	Autorités et commissions	184 980,00		184 700		196 646,65	
212.3000.01	Indemnités commission	880,00				280,00	
332.3000.01	Indemnités commission	160,00		300		220,00	
342.3000.01	Indemnités commission	80,00		100			
544.3000.01	Indemnités commission	600,00		1 000		400,00	
545.3000.01	Indemnités commission			500			
615.3000.01	Indemnités commission	1 240,00		800		380,00	
710.3000.01	Indemnités commission			500		1 860,00	
730.3000.01	Indemnités commission			500			
790.3000.01	Indemnités commission	2 180,00		1 500		3 860,00	
811.3000.01	Indemnités commission			300		480,00	
820.3000.01	Indemnités commission	80,00		200			
840.3000.01	Indemnités commission			500		440,00	
022.3000.02	Indemnité séances diverses	3 290,00		3 000		2 520,00	
011.3000.04	Indemnités du bureau de vote	6 070,00		4 500		5 000,00	
012.3000.05	Rétribution du Conseil communal	163 200,00		165 000		174 716,65	
120.3000.07	Indemnités autorités judiciaires	3 500,00		3 500		3 500,00	
811.3000.10	Indemnités Office culture des champs	3 700,00		2 500		2 750,00	
790.3000.11	Commission aménagement territoire					240,00	
301	Salaires du personnel administratif et d'exploitation	1 551 386,40		1 465 200		1 520 818,60	
022.3010.01	Traitement du personnel	283 033,40		280 000		297 409,00	
029.3010.01	Traitement du personnel	49 743,35		38 000		41 293,80	
140.3010.01	Traitement du personnel	39 920,40		40 000		40 831,70	
212.3010.01	Traitement du personnel	1 921,70		1 000		3 070,75	
217.3010.01	Traitement du personnel	47 965,00		44 000		44 599,75	
321.3010.01	Traitement du personnel	5 200,00		5 200		5 525,00	
545.3010.01	Traitement du personnel	289 168,30		270 000		280 347,80	
615.3010.01	Traitement du personnel	489 924,55		450 000		447 217,00	
710.3010.01	Traitement du personnel	63 386,50		62 000		62 919,35	
720.3010.01	Traitement du personnel	71 657,55		69 000		69 719,00	
730.3010.01	Traitement du personnel	24 411,40		24 000		24 799,45	
840.3010.01	Traitement du personnel	130 323,60		127 000		147 470,70	
545.3010.02	Personnel d'entretien	19 477,90		20 000		19 819,15	
745.3010.03	Traitement chef dangers naturels DANA	35 252,75		35 000		35 796,15	
303	Travailleurs temporaires	3 337,50		4 500		8 000,00	
022.3030.01	Personnel temporaire	1 862,50		2 000		8 000,00	
029.3030.01	Personnel temporaire	1 475,00		2 500			

Commune de St-Martin - Comptes de fonctionnement par nature - Détails

307-Comptes de fonctionnement Recap par nature (3P)

Commune de St-Martin

Compte	Libellé	Comptes 2024		Budget 2025		Comptes 2025	
		Charges	Revenus	Charges	Revenus	Charges	Revenus
305	Cotisations patronales	363 663,00		362 740		368 874,50	
012.3050.01	Cotisations AVS/AI/AC	8 079,25		10 800		11 790,85	
022.3050.01	Cotisations AVS/AI/AC	18 771,55		19 000		20 378,75	
029.3050.01	Cotisations AVS/AI/AC	3 113,00		2 800		2 653,95	
120.3050.01	Cotisations AVS/AI/AC	160,90		200			
140.3050.01	Cotisations AVS/AI/AC	2 569,45		2 600		2 697,40	
212.3050.01	Cotisations AVS/AI/AC					202,85	
217.3050.01	Cotisations AVS/AI/AC	3 086,55		3 000		2 947,20	
321.3050.01	Cotisations AVS/AI/AC	271,95		300		271,70	
545.3050.01	Cotisations AVS/AI/AC	19 025,40		19 000		19 512,40	
615.3050.01	Cotisations AVS/AI/AC	29 653,40		29 000		27 269,60	
710.3050.01	Cotisations AVS/AI/AC	4 078,75		4 100		4 156,70	
720.3050.01	Cotisations AVS/AI/AC	4 611,30		4 500		4 606,30	
730.3050.01	Cotisations AVS/AI/AC	1 570,85		1 600		1 638,65	
745.3050.01	Cotisations AVS/AI/AC	2 268,85		2 300		2 365,15	
811.3050.01	Cotisations AVS/AI/AC	238,10		200		192,30	
840.3050.01	Cotisations AVS/AI/AC	8 391,50		8 400		9 748,60	
012.3052.01	Cotisations LPP			8 000		6 581,95	
022.3052.01	Cotisations LPP	38 529,00		39 000		40 510,45	
029.3052.01	Cotisations LPP	4 656,00		3 000		4 017,60	
140.3052.01	Cotisations LPP	5 077,80		4 900		5 342,40	
217.3052.01	Cotisations LPP	4 657,65		3 300		4 542,60	
545.3052.01	Cotisations LPP	18 696,75		20 000		17 495,60	
615.3052.01	Cotisations LPP	48 167,40		44 000		40 672,45	
710.3052.01	Cotisations LPP	4 518,00		4 400		4 593,60	
720.3052.01	Cotisations LPP	5 014,20		5 000		5 089,80	
730.3052.01	Cotisations LPP	2 485,20		2 400		2 524,80	
745.3052.01	Cotisations LPP	5 121,00		4 900		5 198,40	
840.3052.01	Cotisations LPP	15 875,40		16 000		17 242,50	
012.3053.01	Cotisations LAA	1 765,70		2 000		1 861,45	
022.3053.01	Cotisations LAA	3 797,65		4 000		4 033,15	
029.3053.01	Cotisations LAA	1 144,35		1 100		857,85	
120.3053.01	Cotisations LAA	28,15		50		28,15	
140.3053.01	Cotisations LAA	510,20		500		521,95	
212.3053.01	Cotisations LAA	15,45		10		24,70	
217.3053.01	Cotisations LAA	1 083,25		1 000		934,05	
321.3053.01	Cotisations LAA	41,80		50		44,35	
545.3053.01	Cotisations LAA	3 794,40		3 700		3 997,65	
615.3053.01	Cotisations LAA	10 455,30		10 000		8 614,45	
710.3053.01	Cotisations LAA	1 431,40		1 400		1 318,10	
720.3053.01	Cotisations LAA	1 618,55		1 600		1 459,95	
730.3053.01	Cotisations LAA	551,25		600		519,35	
745.3053.01	Cotisations LAA	450,45		500		457,55	
811.3053.01	Cotisations LAA	29,75		30		23,40	
840.3053.01	Cotisations LAA	1 666,15		1 700		1 885,15	
012.3054.01	Cotisations CIVAF	3 826,45		4 500		4 998,35	
022.3054.01	Cotisations CIVAF	8 110,80		8 000		8 652,95	

Commune de St-Martin - Comptes de fonctionnement par nature - Détails

307-Comptes de fonctionnement Recap par nature (3P)

Commune de St-Martin

Compte	Libellé	Comptes 2024		Budget 2025		Comptes 2025	
		Charges	Revenus	Charges	Revenus	Charges	Revenus
029.3054.01	Cotisations CIVAF	1 344,95		1 200		1 125,00	
120.3054.01	Cotisations CIVAF	69,50		70			
140.3054.01	Cotisations CIVAF	1 109,60		1 100		1 143,40	
212.3054.01	Cotisations CIVAF					86,00	
217.3054.01	Cotisations CIVAF	1 333,40		1 300		1 248,80	
321.3054.01	Cotisations CIVAF	117,45		100		115,20	
545.3054.01	Cotisations CIVAF	8 219,15		8 000		8 271,50	
615.3054.01	Cotisations CIVAF	12 857,20		12 000		11 560,35	
710.3054.01	Cotisations CIVAF	1 762,25		1 800		1 762,15	
720.3054.01	Cotisations CIVAF	1 991,85		2 000		1 952,70	
730.3054.01	Cotisations CIVAF	678,60		700		694,75	
745.3054.01	Cotisations CIVAF	980,15		1 000		1 002,55	
811.3054.01	Cotisations CIVAF	102,85		100		81,50	
840.3054.01	Cotisations CIVAF	3 624,90		3 500		4 132,30	
012.3055.01	Cotisations IJM	2 667,75		2 300		3 079,70	
022.3055.01	Cotisations IJM	5 333,05		4 500		5 680,70	
029.3055.01	Cotisations IJM	904,05		700		747,50	
120.3055.01	Cotisations IJM	83,95		70		83,95	
140.3055.01	Cotisations IJM	957,45		800		978,95	
212.3055.01	Cotisations IJM	46,10		10		73,65	
217.3055.01	Cotisations IJM	766,30		600		712,45	
321.3055.01	Cotisations IJM	124,70		100		132,50	
545.3055.01	Cotisations IJM	6 757,65		6 000		7 197,95	
615.3055.01	Cotisations IJM	7 397,45		6 500		6 608,30	
710.3055.01	Cotisations IJM	1 012,70		1 000		1 005,55	
720.3055.01	Cotisations IJM	1 145,15		1 000		1 114,10	
730.3055.01	Cotisations IJM	390,00		400		396,45	
745.3055.01	Cotisations IJM	563,50		500		572,00	
811.3055.01	Cotisations IJM	59,15		50		46,50	
840.3055.01	Cotisations IJM	2 251,95		1 900		2 790,95	
306	Prestations de l'employeur			60 480		75 600,00	
022.3064.01	Pont AVS retraite anticipée					15 120,00	
615.3064.01	Pont AVS retraite anticipée			60 480		60 480,00	
309	Autres charges de personnel	38 916,97		36 200		31 020,79	
012.3090.01	Formation et perfectionnement du personnel					400,00	
029.3090.01	Formation et perfectionnement du personnel	383,55					
545.3090.01	Formation et perfectionnement du personnel	850,00		500		660,00	
615.3090.01	Formation et perfectionnement du personnel	4 482,40				1 750,00	
745.3090.01	Formation et perfectionnement du personnel					2 555,00	
011.3099.01	Charges du personnel	504,00		200		400,00	
012.3099.01	Charges du personnel	9 393,80		10 000		6 500,00	
022.3099.01	Charges du personnel	7 149,80		10 000		6 290,30	
029.3099.01	Charges du personnel	174,30		1 000		131,05	
150.3099.01	Charges du personnel	500,00					

Commune de St-Martin - Comptes de fonctionnement par nature - Détails

307-Comptes de fonctionnement Recap par nature (3P)

Commune de St-Martin

Compte	Libellé	Comptes 2024		Budget 2025		Comptes 2025	
		Charges	Revenus	Charges	Revenus	Charges	Revenus
545.3099.01	Charges du personnel	1 532,65				1 531,60	
615.3099.01	Charges du personnel	6 054,25		6 000		3 297,55	
710.3099.01	Charges du personnel	240,00		500		240,00	
720.3099.01	Charges du personnel	298,60		500		240,00	
840.3099.01	Charges du personnel	2 120,00		2 000		2 656,69	
012.3099.02	Autres charges des autorités	3 133,62		4 000		2 026,10	
022.3099.04	Repas du personnel communal	2 100,00		1 500		2 342,50	
31	Charges de biens et services et autres charges d'exploitation	3 091 315,63		1 532 150		1 959 098,62	
310	Charges de matériel et de marchandises	135 421,52		98 400		127 469,28	
022.3100.01	Fournitures de bureau	15 870,20		18 000		15 892,18	
212.3100.01	Fournitures de bureau	3 742,00		5 000		4 965,20	
545.3100.01	Fournitures de bureau	459,85		1 000		876,64	
615.3100.01	Fournitures de bureau	1 726,00					
011.3100.02	Matériel votations et élections	1 893,24		400		557,25	
140.3101.01	Part cantonale documents d'identité	1 268,70		2 000		1 910,60	
140.3101.02	Part cantonale permis de séjour	1 422,50		1 500		1 595,00	
163.3101.03	Achat matériel et fournitures	4 316,75					
212.3101.03	Achat matériel et fournitures	1 767,70		500		1 278,60	
217.3101.03	Achat matériel et fournitures	249,75		2 000		224,60	
321.3101.03	Achat matériel et fournitures	99,75		300			
545.3101.03	Achat matériel et fournitures	7 558,00		1 000		2 523,31	
615.3101.03	Achat matériel et fournitures	248,30				1 812,15	
710.3101.03	Achat matériel et fournitures	1 357,48		2 000		5 212,20	
720.3101.03	Achat matériel et fournitures	668,35		2 000		124,01	
745.3101.03	Achat matériel et fournitures					67,05	
779.3101.03	Achat matériel et fournitures					2 372,20	
615.3101.04	Carburants véhicules et machines	21 891,40		20 000		19 309,00	
720.3101.05	Produits pour déshydratation boues Step	4 832,93		5 000		8 233,76	
779.3101.06	Achat de sacs robidos	703,55		500		524,35	
720.3101.07	Produits pour déphosphatation	10 270,00		8 000		12 324,00	
029.3101.08	Matériel d'entretien	922,70				509,45	
217.3101.08	Matériel d'entretien	751,00					
545.3101.08	Matériel d'entretien	1 321,20					
615.3101.09	Achat sel à dégeler et gravier	8 197,41		6 000		5 741,61	
790.3102.01	Annonces enquêtes publiques	900,00		1 500		2 809,30	
730.3102.02	Cartes déchetterie	695,00		800		714,99	
811.3102.03	Brochure Ossoa	15 574,90					
022.3103.01	Publications, journaux et annonces	6 177,50		1 000		14 277,80	
321.3103.02	Acquisition ouvrages bibliothèque	3 000,55		3 000		2 931,35	
212.3104.01	Matériel scolaire	14 515,61		14 000		14 268,98	
213.3104.01	Matériel scolaire	1 260,00		1 400		5 381,25	
545.3104.02	Matériel éducatif	1 759,20		1 500		1 032,45	
311	Immobilisations ne pouvant être portées à l'actif	18 209,72		49 200		42 524,50	

Commune de St-Martin - Comptes de fonctionnement par nature - Détails

307-Comptes de fonctionnement Recap par nature (3P)

Commune de St-Martin

Compte	Libellé	Comptes 2024		Budget 2025		Comptes 2025	
		Charges	Revenus	Charges	Revenus	Charges	Revenus
022.3110.01	Mobilier de bureau					1 814,00	
615.3111.01	Machines et outillage	8 060,50		10 000		7 483,05	
029.3112.02	Vêtements de travail			200			
615.3112.02	Vêtements de travail	195,75		4 000		3 252,45	
710.3112.02	Vêtements de travail			500			
720.3112.02	Vêtements de travail			500			
022.3113.01	Matériel informatique	1 557,25		2 000		14 581,70	
212.3113.01	Matériel informatique	5 606,00		5 000		9 716,00	
321.3113.01	Matériel informatique					1 483,95	
545.3113.01	Matériel informatique					681,05	
615.3113.01	Matériel informatique					53,25	
710.3113.01	Matériel informatique	730,37		1 000			
720.3113.01	Matériel informatique	1 011,15		1 000			
840.3113.01	Matériel informatique	1 048,70				2 959,05	
745.3118.02	Carte des dangers			25 000		500,00	
312	Alimentation et élimination, biens-fonds PA	154 218,99		113 300		120 204,96	
029.3120.01	Combustible	6 308,90		6 000		5 235,40	
217.3120.01	Combustible	5 587,45		5 000		4 115,50	
545.3120.01	Combustible	1 117,45		1 000		823,10	
963.3120.01	Combustible	4 469,90		6 000		8 681,30	
029.3120.02	Electricité	71 380,75		40 000		44 093,65	
162.3120.02	Electricité	2 911,20		5 000		1 874,00	
217.3120.02	Electricité	3 995,00		2 500		2 705,75	
321.3120.02	Electricité	430,35		200		109,85	
545.3120.02	Electricité	2 610,85		1 900		1 810,95	
615.3120.02	Electricité	3 128,90		2 500		3 081,80	
616.3120.02	Electricité	1 635,25		1 800		2 773,70	
710.3120.02	Electricité	2 867,72		6 000		4 786,53	
720.3120.02	Electricité	26 889,14		18 000		21 824,94	
730.3120.02	Electricité	678,83		400		518,05	
840.3120.02	Electricité			500			
871.3120.02	Electricité	358,80		300		348,11	
963.3120.02	Electricité	6 608,05		4 000		5 242,95	
710.3120.03	Taxes payées pour l'eau potable	1 418,40		1 300		1 516,42	
720.3120.04	Taxes payées pour les eaux usées	1 368,00		1 000		1 431,99	
730.3120.05	Taxes payées pour la gestion des déchets	896,00		900		1 049,02	
615.3120.06	Electricité éclairage public	9 558,05		9 000		8 181,95	
313	Prestations de services et honoraires	674 403,02		680 100		725 989,62	
022.3130.01	Frais de port et CCP	15 028,97		15 000		15 240,86	
022.3130.02	Frais de téléphone et multimedia	14 649,45		15 000		12 105,54	
029.3130.02	Frais de téléphone et multimedia	628,30		1 000		1 136,25	
162.3130.02	Frais de téléphone et multimedia	706,10					
212.3130.02	Frais de téléphone et multimedia	346,72				766,64	
321.3130.02	Frais de téléphone et multimedia	784,00		1 000		1 372,00	

Commune de St-Martin - Comptes de fonctionnement par nature - Détails

307-Comptes de fonctionnement Recap par nature (3P)

Commune de St-Martin

Compte	Libellé	Comptes 2024		Budget 2025		Comptes 2025	
		Charges	Revenus	Charges	Revenus	Charges	Revenus
545.3130.02	Frais de téléphone et multimedia	1 479,98		1 800		1 445,46	
615.3130.02	Frais de téléphone et multimedia	401,05		500		557,00	
710.3130.02	Frais de téléphone et multimedia	2 492,03		2 000		2 421,65	
720.3130.02	Frais de téléphone et multimedia	1 753,86		2 000		1 494,92	
022.3130.03	Frais de réception et représentation	26 834,95		15 000		15 969,40	
544.3130.03	Frais de réception et représentation	232,00				19,45	
022.3130.04	Frais d'encaissement	3 063,50		5 000		2 821,45	
212.3130.08	Transport des élèves	88 171,00		110 000		77 036,00	
212.3130.09	Activités sportives et éducatives	17 894,95		17 000		19 696,15	
329.3130.10	Fête patronale					3 116,30	
329.3130.11	Fête nationale			1 000		500,00	
329.3130.12	Fête-Dieu	3 010,85		3 200		549,40	
329.3130.15	Palp Festival	2 000,00		2 000		2 000,00	
332.3130.16	Journal St-Martin	4 045,30		4 000		4 045,30	
332.3130.17	Plateforme SMS Cnoté	7 567,00		6 000		7 024,40	
341.3130.18	Mérites sportif, culturel et social	2 086,40		2 000		1 400,00	
545.3130.19	Frais de repas	59 375,40		55 000		61 441,30	
615.3130.20	Indemnités pour civilistes	23 001,90		30 000		23 301,50	
720.3130.21	Frais d'exploitation	9 962,09		10 000		3 460,90	
730.3130.22	Frais gestion déchetterie du Terré	70 426,60		70 000		72 171,50	
730.3130.23	Enlèvement et traitement des déchets	46 766,73		40 000		57 249,99	
779.3130.24	Frais stérilisation chats errants			1 000		1 711,60	
790.3130.26	Autorisations de construire	11 954,70		10 000		3 181,05	
341.3130.27	Publicité Télé Mont-Noble SA					2 000,00	
011.3130.28	Frais de port	2 428,45		1 500		1 716,35	
730.3130.28	Frais de port	1 200,00		500			
341.3130.29	Sponsoring Thibault Rossier	835,00		2 000		350,00	
615.3130.31	Frais illuminations de Noël	1 653,90		1 500		7 874,81	
720.3130.32	Emoluments cantonaux			600			
769.3130.32	Emoluments cantonaux	800,00					
140.3130.33	Frais actes de déréliction	679,40		1 000			
545.3130.34	Service des repas	4 743,75					
022.3130.36	Frais bancaires	1 650,91		1 800		2 228,89	
720.3130.37	Traitement et enlèvement des boues	11 471,29		10 000		13 339,31	
212.3130.39	Prévention éducation routière			1 000			
629.3130.40	Achat cartes journalières dégriffées	2 174,00		2 000		506,35	
615.3130.41	Balayage des rues	2 623,55				1 117,20	
022.3130.43	Prestations de services (bancomat)					5 559,43	
162.3130.44	Frais cours PC					955,15	
633.3131.01	Etude faisabilité liaison câblée Euseigne - St-Martin			6 000			
871.3131.03	Etude développement énergétique	6 000,00		25 000			
616.3131.04	Etude faisabilité parkings			10 000		767,50	
342.3131.06	Etude faisabilité pont suspendu Ossona	2 661,10					
710.3131.08	Etude faisabilité réseau eau potable (projet rive droite)	5 839,22				19 182,56	
616.3131.10	Etude faisabilité concept stationnement	3 183,55					
022.3131.11	Plan directeur des énergies	3 000,00					
022.3132.01	Frais fiduciaire	6 774,00		6 500		6 486,00	
022.3132.02	Frais fiduciaire (impôts rentiers)	9 620,90		6 800		7 945,35	

Commune de St-Martin - Comptes de fonctionnement par nature - Détails

307-Comptes de fonctionnement Recap par nature (3P)

Commune de St-Martin

Compte	Libellé	Comptes 2024		Budget 2025		Comptes 2025	
		Charges	Revenus	Charges	Revenus	Charges	Revenus
140.3132.03	Conservation cadastrale	14 768,35		10 000		17 770,95	
544.3132.04	Labellisation Jeunesse notre avenir	200,00		200		400,00	
710.3132.05	Analyses bactériologiques et chimiques	5 017,67		4 000		3 360,50	
720.3132.06	Frais d'analyses Etat VS (HTVA)			1 500		2 520,00	
790.3132.07	Consultations juridiques			2 000		4 803,25	
769.3132.09	Honoraires labellisation Cité de l'énergie	7 000,00		1 000		4 925,30	
950.3132.10	Honoraires Alpiq accès marché Intraday	947,82		1 000		947,82	
720.3132.11	Honoraires inspection Canton du Valais (HTVA)	250,00		500		250,00	
745.3132.12	Honoraires ingénieurs et géomètres	1 945,80		16 000		14 000,00	
950.3132.13	Honoraires concessions et redevances	1 676,15		2 000		1 060,50	
022.3132.15	Honoraires frais d'actes	5 722,10				751,85	
710.3132.16	Honoraires experts externes	6 475,49		6 500		6 475,48	
230.3132.17	Cours de soutien pédagogique			1 000		235,75	
720.3132.18	Frais d'analyses	2 855,69				580,02	
150.3132.19	Plan des hydrants	967,50					
790.3132.21	Honoraires études dossiers énergétiques					2 053,90	
022.3134.01	Assurances	13 363,80		14 000		13 405,85	
029.3134.01	Assurances	25 489,05		25 000		26 123,80	
161.3134.01	Assurances	1 485,70		1 450		1 435,80	
162.3134.01	Assurances	182,40		200		194,20	
217.3134.01	Assurances	2 877,40		3 100		3 120,00	
342.3134.01	Assurances	814,90		1 100		1 156,20	
545.3134.01	Assurances	969,20		1 000		1 028,00	
616.3134.01	Assurances	93,90		100		103,50	
710.3134.01	Assurances	2 207,95		3 500		3 208,51	
720.3134.01	Assurances	5 169,65		5 500		5 073,91	
730.3134.01	Assurances	803,60		1 300		1 235,06	
761.3134.01	Assurances	26,40		50		32,70	
771.3134.01	Assurances	249,00		400		397,30	
811.3134.01	Assurances	527,90		600		578,00	
871.3134.01	Assurances	2 859,30		3 100		2 870,31	
873.3134.01	Assurances	72,80		50		63,90	
615.3134.02	Assurances des véhicules	12 072,75		12 000		12 579,25	
615.3134.03	Assurances machines et outillage	41,90		50		37,00	
720.3137.01	Taxes micro-polluants et déchets organiques	6 066,00		6 200		6 228,00	
022.3137.03	Impôt cantonal	69 200,00		60 000		123 718,10	
314	Réfection et entretien courants	1 887 781,21		380 100		692 328,86	
342.3141.01	Frais d'entretien sentiers pédestres	28 598,65		15 000		3 329,25	
615.3141.04	Frais d'entretien éclairage public	5 262,80		5 000		4 974,82	
615.3141.05	Frais d'entretien réseau routier communal	43 451,15		20 000		44 192,10	
615.3141.06	Déblaiement des neiges	36 453,49		60 000		49 975,95	
615.3141.07	Entretien mécanisé des abords des routes	27 779,95		15 000		21 689,15	
615.3141.08	Entretien réseau chemins communaux	601,85		5 000		6 743,30	
613.3141.09	Frais d'entretien routes cantonales (intérieur de localité)	12 788,60				9 474,40	
791.3141.10	Entretien des routes communales (intempéries)	147 892,35					
342.3141.11	Entretien réseau itinéraires VTT	6 497,00				8 621,25	

Commune de St-Martin - Comptes de fonctionnement par nature - Détails

307-Comptes de fonctionnement Recap par nature (3P)

Commune de St-Martin

Compte	Libellé	Comptes 2024		Budget 2025		Comptes 2025	
		Charges	Revenus	Charges	Revenus	Charges	Revenus
819.3142.01	Entretien du réseau d'irrigation	491,05		2 000		6 688,35	
741.3142.02	Entretien des bisses			2 000		3 134,25	
791.3142.04	Entretien des cours d'eau (intempéries)	1 404 356,20		100 000		375 214,27	
150.3143.01	Entretien des hydrants	12 356,65		7 000		3 835,55	
745.3143.02	Travaux de protection et sécurisation			2 000		2 420,35	
710.3143.03	Entretien du réseau d'eau potable	54 072,00		30 000		28 441,34	
720.3143.04	Entretien du réseau des eaux usées			10 000		9 781,18	
720.3143.05	Entretien des Step	5 569,87		8 000		21 905,15	
771.3143.06	Entretien du cimetière	6 380,15		5 000		9 437,10	
871.3143.07	Entretien mini centrale hydraulique	9 947,02		10 000		7 489,53	
730.3143.08	Entretien de la décharge	3 510,00		5 000		832,01	
730.3143.09	Entretien de la déchetterie	708,05		3 000		248,76	
029.3144.01	Frais d'entretien d'immeubles	21 592,08		30 000		18 944,55	
150.3144.01	Frais d'entretien d'immeubles	1 112,90					
162.3144.01	Frais d'entretien d'immeubles	1 908,70					
217.3144.01	Frais d'entretien d'immeubles	6 175,60		5 000		13 089,40	
545.3144.01	Frais d'entretien d'immeubles	8 707,30		3 000		5 691,15	
840.3144.01	Frais d'entretien d'immeubles	1 490,85		1 000		1 460,95	
029.3144.02	Frais d'entretien Immeuble Evouettaz	17 284,40		20 000		19 617,20	
771.3144.03	Frais d'entretien crypte	13 995,10					
811.3144.04	Frais d'entretien site agritouristique d'Ossona	86,50		5 000		2 515,50	
811.3144.05	Frais d'entretien Clos d'Ossona	757,05		1 000		598,45	
321.3144.06	Frais d'entretien bibliothèque			500		672,40	
616.3144.07	Frais d'entretien parkings	1 048,55		500		1 030,95	
342.3144.08	Frais d'entretien places de pique-nique	948,75		2 000		2 738,95	
342.3144.09	Frais d'entretien places de jeux	702,65		1 000		702,65	
342.3144.10	Frais d'entretien parcs et jardins	4 915,20		7 000		6 490,40	
779.3144.11	Frais d'entretien WC publics	338,75		100		348,25	
315	Entretien des biens meubles et immobilisations incorporelles	167 170,30		141 850		185 632,49	
022.3150.01	Entretien appareils de bureau	40,70		1 000		413,90	
212.3150.01	Entretien appareils de bureau	7 556,15		500		5 670,45	
029.3151.01	Entretien véhicules et matériel			200		502,65	
150.3151.01	Entretien véhicules et matériel			800			
162.3151.01	Entretien véhicules et matériel			100			
163.3151.01	Entretien véhicules et matériel					1 000,00	
615.3151.01	Entretien véhicules et matériel	42 319,65		30 000		50 999,90	
616.3151.01	Entretien véhicules et matériel					33,50	
730.3151.02	Entretien véhicules et matériel (moloks)	1 480,11		2 000		7 950,09	
422.3156.01	Entretien défibrillateurs	1 000,00		750		1 000,00	
022.3158.01	Frais de licences informatiques	86 691,70		80 000		77 880,30	
120.3158.01	Frais de licences informatiques	710,80		700		713,46	
140.3158.01	Frais de licences informatiques	9 422,30		10 000		15 933,25	
212.3158.01	Frais de licences informatiques	1 413,10		5 000		4 711,15	
545.3158.01	Frais de licences informatiques	6 261,45		2 000		7 178,85	
710.3158.01	Frais de licences informatiques	5 900,00		6 000		5 900,00	
720.3158.01	Frais de licences informatiques	360,00				1 080,00	

Commune de St-Martin - Comptes de fonctionnement par nature - Détails

307-Comptes de fonctionnement Recap par nature (3P)

Commune de St-Martin

Compte	Libellé	Comptes 2024		Budget 2025		Comptes 2025	
		Charges	Revenus	Charges	Revenus	Charges	Revenus
840.3158.01	Frais de licences informatiques	129,70		300		908,05	
871.3158.01	Frais de licences informatiques	1 072,99				1 072,99	
332.3158.02	Maintenance site internet	2 811,65		2 500		2 683,95	
316	Loyers, leasing, baux à ferme, frais d'utilisation	17 124,95		21 400		30 337,34	
613.3160.01	Loyer utilisation du domaine public	726,05		700		728,05	
342.3160.02	Loyer terrain place de jeux	200,00		200		200,00	
615.3161.01	Location silo à sel			6 500		9 464,89	
022.3161.02	Location machines de bureau	9 664,30		9 000		10 043,60	
212.3161.02	Location machines de bureau	6 534,60		5 000		9 900,80	
318	Réévaluations sur créances	11 075,37		30 100		12 638,32	
910.3181.01	Pertes sur débiteurs, impôts	11 037,88		30 000		12 621,93	
910.3181.03	Pertes sur débiteurs, taxes et émoluments	37,49		100		16,39	
319	Diverses charges d'exploitation	25 910,55		17 700		21 973,25	
022.3190.01	Franchise d'assurance	500,00					
012.3199.01	Evènements et sorties Conseil municipal	12 674,80		10 000			
535.3199.03	Cadeaux aux nonagénaires	6 060,00		4 000		5 500,00	
012.3199.04	Cadeaux promotion civique	584,85		2 500		628,65	
022.3199.06	Autres charges d'exploitation	49,00		1 000		140,20	
140.3199.06	Autres charges d'exploitation					5 165,90	
212.3199.06	Autres charges d'exploitation	670,10		200		181,00	
545.3199.06	Autres charges d'exploitation					357,50	
615.3199.06	Autres charges d'exploitation	40,00					
720.3199.08	TVA Redip	4 431,80					
790.3199.09	Indemnités à titre de dépens	900,00					
022.3199.10	Don Commune de Blatten (catastrophe naturelle)					10 000,00	
33	Amortissements du patrimoine administratif PA	788 806,49		840 700		895 214,66	
330	Amortissements des immobilisations corporelles du PA	717 126,49		779 700		761 044,41	
342.3300.10	Amortissements voies de communication	12 031,40		36 000		23 725,40	
615.3300.10	Amortissements voies de communication	123 981,00		121 700		124 072,55	
616.3300.10	Amortissements voies de communication					1 150,75	
741.3300.20	Amortissements cours d'eau	27 421,25		22 000		24 657,40	
710.3300.30	Amortissements génie civil	34 711,95		40 000		37 996,61	
720.3300.30	Amortissements génie civil	32 538,88		40 000		38 103,14	
730.3300.30	Amortissements génie civil	38 802,86		35 000		35 000,00	
745.3300.30	Amortissements génie civil	2 172,80		7 000		6 505,10	
771.3300.30	Amortissements génie civil	7 000,00		6 000		6 000,00	
790.3300.30	Amortissements génie civil	10 209,95		15 000		14 494,25	
871.3300.30	Amortissements génie civil	3 000,00		3 000		3 000,00	
029.3300.40	Amortissements bâtiments	109 612,00		108 000		147 141,96	

Commune de St-Martin - Comptes de fonctionnement par nature - Détails

307-Comptes de fonctionnement Recap par nature (3P)

Commune de St-Martin

Compte	Libellé	Comptes 2024		Budget 2025		Comptes 2025	
		Charges	Revenus	Charges	Revenus	Charges	Revenus
162.3300.40	Amortissements bâtiments	3 000,00		3 000		3 000,00	
217.3300.40	Amortissements bâtiments	102 000,00		94 000		94 813,40	
321.3300.40	Amortissements bâtiments	2 000,00		2 000		2 000,00	
329.3300.40	Amortissements bâtiments			3 000		3 578,40	
342.3300.40	Amortissements bâtiments	7 810,60		8 000		7 000,00	
544.3300.40	Amortissements bâtiments	2 000,00		2 000		2 000,00	
545.3300.40	Amortissements bâtiments	45 581,35		41 000		42 000,00	
616.3300.40	Amortissements bâtiments	2 000,00		5 000		2 000,00	
840.3300.40	Amortissements bâtiments	6 000,00		7 000		6 000,00	
022.3300.60	Amortissements mobilier machines et véhicules	11 000,00		20 000		14 473,65	
029.3300.60	Amortissements mobilier machines et véhicules	9 517,45				7 000,00	
150.3300.60	Amortissements mobilier machines et véhicules	4 999,00		2 000			
615.3300.60	Amortissements mobilier machines et véhicules	33 000,00		47 000		44 825,85	
761.3300.60	Amortissements mobilier machines et véhicules	3 999,00		1 000			
873.3300.60	Amortissements mobilier machines et véhicules	82 737,00		111 000		70 505,95	
332	Amortissements des immobilisations incorporelles du PA	71 680,00		61 000		134 170,25	
022.3320.00	Amortissements logiciels	16 738,10		40 000		40 310,15	
140.3320.90	Amortissements autres immobilisations incorporelles	9 479,05		1 000		9 296,60	
720.3320.90	Amortissements autres immobilisations incorporelles	8 000,00		4 000		4 000,00	
790.3320.90	Amortissements autres immobilisations incorporelles	37 462,85		16 000		80 563,50	
34	Charges financières	213 583,70		187 700		156 342,67	
340	Charges d'intérêts	76 052,70		90 200		100 847,47	
961.3400.01	Intérêts des engagements courants	317,55		200		456,42	
961.3401.01	Intérêts des engagements financiers	75 735,15		90 000		100 391,05	
341	Pertes de change réalisées	100 000,00		50 000			
963.3411.40	Amortissements bâtiments PF	100 000,00		50 000			
343	Charges pour biens-fonds, patrimoine financier	25 363,95		32 500		38 051,15	
963.3431.01	Frais d'entretien auberge et gîtes d'Ossona	328,75		10 000		1 586,70	
963.3431.02	Frais d'entretien hypromat et aspirateur	4 205,25		2 000		5 546,35	
963.3431.03	Frais d'entretien Résidence La Maya	15 614,35		15 000		22 918,70	
963.3431.04	Frais d'entretien locaux commerciaux Evouettaz					2 501,10	
963.3439.01	Assurances bâtiments PF	5 215,60		5 500		5 498,30	
349	Diverses charges financières	12 167,05		15 000		17 444,05	
961.3499.01	Intérêts rémunérateurs impôts					2,10	
961.3499.02	Intérêts compensatoires impôts	12 167,05		15 000		17 441,95	
35	Attributions aux fonds et financements spéciaux	44 218,44		61 000		28 177,27	

Commune de St-Martin - Comptes de fonctionnement par nature - Détails

307-Comptes de fonctionnement Recap par nature (3P)

Commune de St-Martin

Compte	Libellé	Comptes 2024		Budget 2025		Comptes 2025	
		Charges	Revenus	Charges	Revenus	Charges	Revenus
351	Attributions aux fonds et financements spéciaux enregistrés comme capital propre	44 218,44		61 000		28 177,27	
710.3510.01	Attribution aux financements spéciaux	6 292,62		24 700		20 081,90	
720.3510.01	Attribution aux financements spéciaux	18 989,50		20 600		8 095,37	
730.3510.01	Attribution aux financements spéciaux	18 936,32		15 700			
36	Charges de transfert	2 000 786,84		2 118 390		2 205 065,02	
360	Parts de revenus destinés à des tiers	18 353,25		17 000		21 508,52	
910.3602.01	Impôt sur les immeubles bâtis art. 188 LF	18 353,25		17 000		21 508,52	
361	Dédommagements à des collectivités publiques	192 105,83		209 000		230 207,20	
111.3611.01	Réseau de communication Polycom	1 000,60		1 000		989,10	
162.3611.02	Système alarme Polyalert	312,10		300		492,05	
950.3611.03	Franç du paysage	7 996,80		7 500		8 361,25	
910.3611.04	Contribution imputation forfaitaire IFI			100			
950.3611.05	Fonds entretien des cours d'eau et dommages NA	52 122,45		50 000		56 195,50	
163.3611.06	Système alarme EMC	96,00		100		96,00	
761.3611.07	Dédommagements au Canton	170,00				310,00	
790.3611.07	Dédommagements au Canton	182,10				190,00	
963.3611.07	Dédommagements au Canton	140,00					
212.3612.01	Frais d'écolage EPVH	12 122,70		38 000		38 793,90	
213.3612.02	Frais d'écolage CO Hérens	80 565,98		102 000		114 649,45	
161.3612.03	Participation aux frais du stand de tir intercommunal					2 123,75	
545.3612.04	Participation au salaire personnel Mont-Noble	26 437,10					
213.3612.08	Frais d'écolage CO hors Commune	10 960,00		10 000		8 006,20	
363	Subventions à des collectivités publiques et à des tiers	1 577 157,06		1 704 390		1 781 546,80	
121.3631.01	Participation au tribunal de district	2 545,15		3 000		2 495,05	
212.3631.02	Participation au traitement du personnel enseignant	201 254,75		226 050		249 915,60	
213.3631.02	Participation au traitement du personnel enseignant	50 356,30		57 540		115 936,80	
220.3631.03	Transport d'élèves en situation de handicap	7 905,40		7 300		7 310,21	
273.3631.04	Participation aux frais d'exploitation HES SO	2 523,00		2 500		2 559,00	
433.3631.06	Participation aux frais liés à la santé scolaire	726,35		1 600		1 019,15	
532.3631.07	Participation aux prestations complémentaires AVS/AI	39 599,34		44 000		44 138,85	
544.3631.08	Participation aux curatelles éducatives	5 100,00		11 000		3 600,00	
523.3631.09	Participation aux mesures en faveur des handicapés	87 298,28		92 000		90 769,08	
574.3631.10	Participation au fonds cantonal pour l'emploi	4 630,85		8 500		4 612,16	
613.3631.11	Participation aux frais d'entretien routes cantonales	106 547,45		120 000		125 720,35	
622.3631.12	Part au déficit des transports publics	17 207,75		35 000		17 917,60	
532.3631.13	Participation aux allocations familiales personnes sans activité	2 771,00		3 000		2 989,53	
490.3631.14	Participation aux secours sanitaires	11 246,85		18 000		14 421,65	
741.3631.15	Participation correction du Rhône	2 737,35		2 700		1 700,00	

Commune de St-Martin - Comptes de fonctionnement par nature - Détails

307-Comptes de fonctionnement Recap par nature (3P)

Commune de St-Martin

Compte	Libellé	Comptes 2024		Budget 2025		Comptes 2025	
		Charges	Revenus	Charges	Revenus	Charges	Revenus
122.3631.16	Participation aux APEA cantonalisées	6 643,90		6 000		7 400,80	
220.3631.17	Contribution pour les élèves en institutions	2 683,00				23 433,60	
162.3631.18	Contributions de remplacement PC					54 500,00	
111.3632.01	Participation Police intercommunale Hérens	48 016,50		60 000		44 366,85	
122.3632.02	Participation à l'APEA	7 744,80		15 000		7 082,40	
151.3632.03	Participation au CSI Hérens	101 595,55		97 000		120 015,40	
299.3632.04	Participation au loyer CIO Sion	621,90		650		613,45	
299.3632.05	Participation UNIPOP	2 580,00		2 500		2 550,00	
321.3632.06	Participation bibliothèque intercommunale	521,95		1 000		1 448,75	
350.3632.07	Participation secteur pastoral Hérens	92 231,33		96 000		93 620,16	
351.3632.09	Participation Eglise réformée	7 000,00		6 200		8 395,00	
421.3632.10	Participation au CMS	82 413,40		90 000		87 157,90	
820.3632.12	Participation au salaire du garde forestier (police forestière)	15 799,60		15 800		14 670,00	
840.3632.13	Participation Val d'Hérens Tourisme	70 916,00		80 000		70 916,00	
350.3632.14	Participation Parioisse de St-Martin	52 860,39		45 000		49 428,21	
213.3632.15	Participation CO Hérens	3 828,10		5 000			
022.3632.16	Participation ACVH	1 720,00		2 500		1 704,00	
790.3632.17	Participation Antenne Région Valais Romand	2 496,00		2 500		2 523,00	
022.3632.19	Participation Fonds du District	430,00		500		-9,50	
329.3632.20	Participation projet généalogie génétique	7 000,00					
022.3632.21	Participation ACC Grande Dixence					5 783,76	
422.3632.22	Participation secours régional Val d'Hérens					2 718,00	
230.3634.01	Participation frais de transports apprentis	7 366,70		10 000		9 226,00	
251.3634.02	Participation frais de transports étudiants	1 539,20		6 400		2 817,00	
342.3634.03	Participation frais de transports Télé Mont-Noble	6 000,00		5 400		6 000,00	
622.3634.05	Participation au Lunabus	5 419,00		5 000		5 690,25	
412.3634.06	Participation aux soins de longue durée	131 324,64		150 000		143 093,51	
840.3634.07	Participation Saint-Martin Tourisme	50 000,00		50 000		53 000,00	
022.3636.01	Cotisations aux associations	11 230,65		10 000		10 964,25	
321.3636.01	Cotisations aux associations	100,00		300		100,00	
299.3636.02	Contribution Fonds cantonal formation des adultes	232,15		250		229,60	
329.3636.03	Contributions pour manifestations	3 000,00		2 000		2 000,00	
329.3636.04	Subsides aux sociétés culturelles	10 200,00		7 000		7 600,00	
341.3636.05	Soutien à l'organisation du Grand Raid	1 400,00		3 000		2 400,00	
341.3636.06	Soutien à l'organisation du Tour des Stations	3 000,00		3 000		3 000,00	
544.3636.07	Subvention en faveur de la Jeunesse	4 000,00		4 000		4 000,00	
341.3636.08	Soutien à l'organisation du Tour de Romandie					1 000,00	
329.3636.09	Subvention évènements culturels	500,00					
412.3636.09	Subvention évènements culturels	1 000,00					
341.3636.10	Subventions aux évènements sportifs	3 643,00				3 243,00	
433.3637.02	Participation aux frais dentaires scolaires	17 971,65		15 000		15 030,85	
545.3637.03	Participation aux primes d'assurance-maladie	93 764,95		100 000		91 131,40	
572.3637.04	Aide sociale	169 085,53		150 000		119 404,96	
543.3637.05	Participation au recouvrement des pensions alimentaires	1 223,25		2 000		1 313,17	
545.3637.06	Participation au Magic Pass	2 431,00		3 000		2 582,00	
545.3637.07	Sacs taxés en faveur des familles	2 293,10		1 200		573,00	
312.3637.08	Subventions pour toits en ardoises	720,00		10 000		12 460,00	
761.3637.12	Subventions vélos électriques	160,00		4 000		1 265,00	

Commune de St-Martin - Comptes de fonctionnement par nature - Détails

307-Comptes de fonctionnement Recap par nature (3P)

Commune de St-Martin

Compte	Libellé	Comptes 2024		Budget 2025		Comptes 2025	
		Charges	Revenus	Charges	Revenus	Charges	Revenus
873.3637.13	Subventions optimisation énergétique des systèmes de chauffage			5 000			
366	Amortissements, subventions d'investissements	213 170,70		188 000		171 802,50	
613.3660.10	Amortissements	97 591,65		86 000		80 502,50	
161.3660.20	Amortissements	4 000,00		3 000		4 999,00	
213.3660.20	Amortissements	75 000,00		54 000		59 000,00	
412.3660.20	Amortissements	36 579,05		40 000		23 000,00	
812.3660.60	Amortissements			5 000		4 301,00	
38	Charges extraordinaires	400 000,00		500 000		1 000 000,00	
389	Attributions extraordinaires au capital propre	400 000,00		500 000		1 000 000,00	
990.3894.01	Attribution à la réserve de politique budgétaire	400 000,00		500 000		1 000 000,00	
39	Imputations internes	13 705,50		14 200		13 672,30	
390	Approvisionnement en matériel et en marchandises	7 200,00		7 200		7 200,00	
871.3900.01	Achat eau potable turbinage (imputation)	7 200,00		7 200		7 200,00	
391	Prestations de service	6 505,50		7 000		6 472,30	
710.3910.01	Prestations de service imputées	2 000,00		2 000		2 000,00	
720.3910.01	Prestations de service imputées	2 000,00		2 000		2 000,00	
730.3910.01	Prestations de service imputées	2 000,00		2 000		2 000,00	
990.3910.01	Prestations de service imputées	505,50		1 000		472,30	

Commune de St-Martin - Comptes de fonctionnement par nature - Détails

307-Comptes de fonctionnement Recap par nature (3P)

Commune de St-Martin

Compte	Libellé	Comptes 2024		Budget 2025		Comptes 2025	
		Charges	Revenus	Charges	Revenus	Charges	Revenus
4	REVENUS		8 740 349,74		7 467 110		8 469 175,97
40	Revenus fiscaux		3 103 504,50		2 713 000		3 161 798,17
400	Impôts directs, personnes physiques		2 267 832,23		2 075 000		2 427 191,88
910.4000.01	Impôts sur le revenu des personnes physiques		1 832 201,55		1 700 000		1 949 546,30
910.4001.01	Impôts sur la fortune des personnes physiques		376 795,00		360 000		408 407,25
910.4002.01	Impôts retenus à la source		48 675,68		5 000		58 771,78
910.4008.01	Impôts sur la personne		10 160,00		10 000		10 466,55
401	Impôts directs, personnes morales		150 781,57		120 000		132 924,54
911.4010.01	Impôts sur le bénéfice des personnes morales		92 251,61		70 000		83 541,88
911.4011.01	Impôts sur le capital des personnes morales		58 529,96		50 000		49 382,66
402	Autres impôts directs		473 987,30		305 000		383 482,70
910.4021.01	Impôts fonciers des personnes physiques		120 157,80		130 000		142 972,95
911.4021.02	Impôts fonciers des personnes morales		35 525,15		35 000		24 672,30
910.4022.01	Impôts sur les gains immobiliers		110 050,35		50 000		58 852,50
910.4022.02	Impôts sur BN liquidation et prestations en capital		92 180,00		40 000		98 677,60
910.4023.01	Droits de mutation additionnels		47 197,90		40 000		43 009,40
910.4024.01	Impôts sur les successions et donations		68 876,10		10 000		15 297,95
403	Impôts sur la propriété et sur les charges		210 903,40		213 000		218 199,05
910.4033.01	Impôts sur les chiens		10 060,00		9 000		11 710,00
840.4039.01	Taxes de séjour		192 999,55		195 000		197 859,55
840.4039.02	Taxes d'hébergement		7 843,85		9 000		8 629,50
41	Patentes et concessions		1 284 655,66		1 184 100		1 071 097,91
410	Patentes		83 805,60		83 800		83 806,00
950.4100.01	Energie gratuite		83 805,60		83 800		83 806,00
412	Concessions		1 200 850,06		1 100 300		987 291,91
950.4120.01	Redevances hydrauliques GD et Alpiq		869 225,70		840 000		727 342,00
950.4120.02	Redevances hydrauliques FMdB SA		271 744,00		200 000		211 200,00
950.4120.03	Redevances électriques PCP		59 880,36		60 000		48 749,91
332.4120.05	Droit d'utilisation du sol				300		
42	Taxes et redevances		1 515 117,02		1 389 600		1 517 297,24
420	Taxes de compensation		8 111,90		9 000		9 267,00

Commune de St-Martin - Comptes de fonctionnement par nature - Détails

307-Comptes de fonctionnement Recap par nature (3P)

Commune de St-Martin

Compte	Libellé	Comptes 2024		Budget 2025		Comptes 2025	
		Charges	Revenus	Charges	Revenus	Charges	Revenus
150.4200.01	Taxes d'exemption service du feu		8 111,90		9 000		9 267,00
421	Emoluments pour actes administratifs		63 208,40		56 200		57 375,40
022.4210.01	Emoluments administratifs		10 110,30		10 000		12 655,30
140.4210.02	Emoluments cadastre		12 738,00		10 000		11 202,00
140.4210.03	Emoluments conservation cadastrale		12 692,10		10 000		16 031,10
140.4210.04	Emoluments documents d'identité		1 995,00		3 000		2 835,00
140.4210.05	Emoluments permis de séjour		2 829,00		2 200		2 458,00
790.4210.06	Emoluments autorisations de construire		22 405,00		20 000		12 194,00
140.4210.08	Emoluments actes de déréliction		439,00		1 000		
424	Taxes d'utilisation et taxes pour prestations de service		817 668,48		785 300		839 384,75
545.4240.03	Participation des parents aux frais de repas		36 278,03		36 000		43 122,60
545.4240.04	Participation des parents aux frais de garde		86 175,40		72 000		89 680,17
545.4240.05	Cotisation annuelle		1 923,00		1 500		1 650,00
615.4240.06	Participation des privés aux frais de déneigement		1 940,60		1 200		2 597,60
615.4240.07	Participation bordiers à l'utilisation des routes communales		5 300,00		5 300		5 300,00
615.4240.08	Travaux pour tiers						1 129,65
710.4240.09	Taxes de base annuelles		112 280,40		84 000		122 810,25
720.4240.09	Taxes de base annuelles		136 326,45		110 000		141 395,10
730.4240.09	Taxes de base annuelles		138 681,25		140 000		155 214,70
710.4240.10	Taxes variables annuelles		88 332,10		114 000		88 428,90
720.4240.10	Taxes variables annuelles		104 468,95		130 000		104 637,35
730.4240.10	Taxes variables annuelles		37 855,55		48 000		34 468,53
730.4240.11	Taxes de dépôt décharge		27 487,50		3 000		5 055,00
730.4240.12	Taxes déchets manifestations		300,00		100		
730.4240.13	Péréquation sur frais transports des déchets (HTVA)		4 903,85		5 200		5 138,65
616.4240.16	Location parkings		30 511,95		28 000		34 178,60
730.4240.17	Taxes de dépôt déchetterie		3 837,45		6 000		3 931,65
111.4240.18	Taxes pour prestations de services		1 066,00		1 000		646,00
425	Recette sur ventes		421 010,04		528 100		516 621,84
022.4250.01	Ventes de matériel		1 658,00		500		224,00
730.4250.02	Contributions recyclage verres		3 420,30		3 500		3 107,77
871.4250.04	Energie de concession 1ère Dixence		144 299,25		300 000		296 668,70
871.4250.05	Energie mini centrale prix du marché		83 582,39		220 000		94 057,39
871.4250.06	Energie mini centrale prime d'injection		184 370,33				119 618,49
873.4250.08	Vente énergie solaire		1 397,77		2 000		2 412,49
629.4250.10	Vente cartes journalières dégriffées		2 282,00		2 100		533,00
426	Remboursements		201 516,05		8 000		91 608,25
012.4260.01	Participations de tiers		7 000,00		4 000		
615.4260.01	Participations de tiers		1 575,55				

Commune de St-Martin - Comptes de fonctionnement par nature - Détails

307-Comptes de fonctionnement Recap par nature (3P)

Commune de St-Martin

Compte	Libellé	Comptes 2024		Budget 2025		Comptes 2025	
		Charges	Revenus	Charges	Revenus	Charges	Revenus
029.4260.02	Indemnités pertes de gain		168,30				
545.4260.02	Indemnités pertes de gain		26 746,95				
615.4260.02	Indemnités pertes de gain		28 602,70				34 909,30
022.4260.03	Récupération frais d'encaissement		1 521,25		2 000		2 894,45
572.4260.07	Remboursements aide sociale		120 000,00				30 000,00
963.4260.09	Récupération assurances sinistres						3 920,25
029.4260.10	Remboursements de tiers		11 058,80				11 935,80
341.4260.10	Remboursements de tiers		4 801,00		2 000		4 008,50
873.4260.10	Remboursements de tiers		41,50				32,85
022.4260.11	Remboursements primes d'assurances						3 907,10
427	Amendes		3 602,15		3 000		3 040,00
111.4270.01	Amendes		3 602,15		3 000		3 040,00
44	Revenus financiers		873 640,12		1 315 950		1 325 961,31
440	Revenus des intérêts		33 273,91		22 000		24 003,54
961.4400.01	Intérêts PostFinance et Banques		17 901,45		5 000		2 802,24
961.4401.01	Interêts moratoires débiteurs		15 372,46		17 000		21 201,30
441	Gains réalisés sur PF		60 533,36		58 000		56 852,38
963.4411.01	Bénéfice sur vente des biens du PF		57 197,31		58 000		56 852,38
969.4419.01	Rachat ADB		3 336,05				
442	Revenus de participations PF		250,00				1 498,00
963.4420.03	Dividende NV Remontées mécaniques sA		250,00				250,00
963.4420.04	Dividende Télé-Thyon SA						1 248,00
443	Produit des immeubles du PF		159 534,00		158 500		165 546,90
963.4430.01	Loyer surface commerciale		20 098,95		22 000		18 491,80
963.4430.02	Loyer Résidence La Maya		114 125,00		110 000		118 500,00
963.4430.03	Loyer auberge et gîtes d'Ossona		16 200,00		16 200		16 200,00
963.4430.04	Loyer locaux commerciaux Immeuble Evouettaz						3 300,00
963.4439.01	Cartes buanderie Résidence La Maya		390,00		300		1 005,00
963.4439.04	Recettes hypromat et aspirateur		8 720,05		10 000		8 050,10
445	Revenus financiers de prêts et de participations du PA		576 280,15		1 043 250		1 034 655,49
871.4450.01	Intérêts prêt FMdB SA		2 140,00		2 100		2 140,00
890.4450.02	Intérêts prêt GVH SA		460,00		700		306,70
871.4451.01	Dividendes FMV SA		14 633,35		14 600		14 633,35
871.4451.02	Dividendes OIKEN SA		6 840,00		27 000		6 840,00
871.4451.04	Part au bénéfice FMdB SA (Bramois Energie)		474 000,00		948 000		948 000,00

Commune de St-Martin - Comptes de fonctionnement par nature - Détails

307-Comptes de fonctionnement Recap par nature (3P)

Commune de St-Martin

Compte	Libellé	Comptes 2024		Budget 2025		Comptes 2025	
		Charges	Revenus	Charges	Revenus	Charges	Revenus
332.4451.05	Dividendes esr multimedia SA		850,00		850		850,00
871.4451.07	Dividendes FMdB SA		77 356,80		50 000		61 885,44
447	Revenus des immeubles PA		43 768,70		34 200		43 405,00
029.4470.01	Loyers et fermages		14 425,00		10 000		11 925,00
771.4470.02	Concession du cimetière		20 148,70		15 000		22 404,00
811.4470.03	Loyer Clos d'Ossona		500,00		500		500,00
811.4470.04	Loyer bail à ferme		8 695,00		8 700		8 576,00
45	Prélèvements sur les fonds et financements spéciaux						56 654,32
450	Prélèvements sur les fonds et financements spéciaux des capitaux de tiers						54 500,00
162.4500.01	Prélèvements sur les financements spéciaux						54 500,00
451	Prélèvements sur les fonds et financements spéciaux comme capital propre						2 154,32
730.4510.01	Prélèvement sur les financements spéciaux						2 154,32
46	Revenus de transferts		1 949 726,94		850 260		1 322 694,72
460	Parts à des revenus de tiers		48 821,44		50 400		58 840,12
950.4601.01	Part communale aux autorisations d'exploiter		1 244,14		400		1 830,57
910.4602.01	Impôts sur les immeubles bâtis art. 188 LF		47 577,30		50 000		57 009,55
461	Dédommagements de collectivités publiques		10 851,85		7 500		17 455,25
212.4611.01	Subvention jeunesse et sports		1 258,40		1 500		1 430,00
022.4612.01	Contribution de la Bourgeoisie		5 000,00		5 000		5 000,00
161.4612.03	Dédommagements de collectivités publiques		990,50		1 000		2 373,10
022.4612.04	Dédommagements collectivités publiques						8 652,15
840.4612.04	Dédommagements collectivités publiques		3 602,95				
462	Péréquation financière intercommunale		441 664,00		464 100		465 787,00
930.4621.10	Fonds de péréquation des ressources		3 133,00		4 100		4 277,00
930.4621.20	Fonds de compensation des charges		438 531,00		460 000		461 510,00
463	Subventions de collectivités publiques et de tiers		1 447 340,90		327 260		780 460,35
769.4630.01	Subventions fédérales		10 000,00				6 894,00
163.4631.02	Participations cantonales		1 500,00				
212.4631.02	Participations cantonales		10 792,50		7 500		15 367,50
213.4631.02	Participations cantonales		1 260,00		1 400		3 360,00

Commune de St-Martin - Comptes de fonctionnement par nature - Détails

307-Comptes de fonctionnement Recap par nature (3P)

Commune de St-Martin

Compte	Libellé	Comptes 2024		Budget 2025		Comptes 2025	
		Charges	Revenus	Charges	Revenus	Charges	Revenus
220.4631.02	Participations cantonales						320,00
613.4631.02	Participations cantonales		5 213,10				286,70
615.4631.02	Participations cantonales		28 607,40		20 000		37 223,75
633.4631.02	Participations cantonales				3 000		
745.4631.02	Participations cantonales		25 439,05		28 700		20 270,10
769.4631.02	Participations cantonales		3 000,00				
230.4631.03	Participation du Canton aux frais de transports		3 683,35		5 000		4 613,00
251.4631.03	Participation du Canton aux frais de transports		769,60		3 200		1 408,50
545.4631.04	Subventions cantonales salaires du personnel		105 067,10		100 000		115 959,15
545.4631.05	Subventions cantonales matériel éducatif		1 560,00		1 560		1 560,00
572.4631.07	Avances communales aide sociale		988,60		60 000		42 836,05
150.4631.10	Subventions cantonales bornes hydrantes		4 200,00		4 200		4 200,00
022.4631.11	Subventions cantonales agence AVS		3 552,00		3 800		3 734,00
791.4631.13	Subventions cantonales intempéries		1 239 457,90		85 000		517 706,70
633.4632.01	Participation Commune partenaire				1 500		
745.4632.01	Participation Commune partenaire		2 250,30		2 400		4 720,90
469	Autres revenus de transfert		1 048,75		1 000		152,00
812.4690.02	Autres revenus						152,00
971.4699.01	Redistribution taxe CO2		1 048,75		1 000		
49	Imputations internes		13 705,50		14 200		13 672,30
490	Approvisionnement en matériel et en marchandises		7 200,00		7 200		7 200,00
710.4900.01	Vente eau potable turbinage (imputation)		7 200,00		7 200		7 200,00
491	Prestations de service		6 505,50		7 000		6 472,30
022.4910.01	Prestations de service imputées		6 000,00		6 000		6 000,00
730.4910.01	Prestations de service imputées		505,50		1 000		472,30

Commune de St-Martin - Comptes des investissements

315-Comptes d'investissement
Commune de St-Martin

Compte	Libellé	Comptes 2024		Budget 2025		Comptes 2025	
		Dépenses	Recettes	Dépenses	Recettes	Dépenses	Recettes
0	ADMINISTRATION GENERALE	998 527,55	44 450,00	210 000		711 546,76	170 000,00
02	Services généraux	998 527,55	44 450,00	210 000		711 546,76	170 000,00
022	Services généraux	32 738,10	3 290,00	90 000		85 403,80	
022.50	Immobilisations corporelles			25 000		23 093,65	
022.5000.03	Achat terrain PA					1 620,00	
022.5060.01	Equipement informatique			25 000		21 473,65	
022.52	Immobilisations incorporelles	32 738,10		65 000		62 310,15	
022.5200.02	Logiciels	32 738,10		65 000		62 310,15	
022.60	Transfert d'immobilisations corporelles dans le patrimoine financier PF		3 290,00				
022.6000.01	Vente de terrains PA		3 290,00				
029	Immeubles administratifs	965 789,45	41 160,00	120 000		626 142,96	170 000,00
029.50	Immobilisations corporelles	965 789,45		120 000		626 142,96	
029.5040.11	Complexe Evouettaz	938 272,00		120 000		626 142,96	
029.5060.11	Appareils audio et Wifi	27 517,45					
029.60	Transfert d'immobilisations corporelles dans le patrimoine financier PF						170 000,00
029.6040.03	Transfert terrains bâtis au PF						170 000,00
029.63	Subventions d'investissements acquises		41 160,00				
029.6310.01	Subventions cantonales		41 160,00				

Commune de St-Martin - Comptes des investissements

315-Comptes d'investissement
Commune de St-Martin

Compte	Libellé	Comptes 2024		Budget 2025		Comptes 2025	
		Dépenses	Recettes	Dépenses	Recettes	Dépenses	Recettes
1	ORDRE ET SECURITE PUBLICS, DEFENSE	12 479,05				9 296,60	
14	Questions juridiques	12 479,05				9 296,60	
140	Questions juridiques	12 479,05				9 296,60	
140.52	Immobilisations incorporelles	12 479,05				9 296,60	
140.5290.01	Géomatique plans cadastraux	12 479,05				9 296,60	

Commune de St-Martin - Comptes des investissements

315-Comptes d'investissement
Commune de St-Martin

Compte	Libellé	Comptes 2024		Budget 2025		Comptes 2025	
		Dépenses	Recettes	Dépenses	Recettes	Dépenses	Recettes
2	FORMATION	30 000,00		37 000		44 813,40	
21	Scolarité obligatoire	30 000,00		37 000		44 813,40	
212	Degré primaire			12 000			
212.50	Immobilisations corporelles			12 000			
212.5060.01	Equipement informatique			12 000			
213	Degré secondaire I CO	30 000,00		25 000		30 000,00	
213.56	Propres subventions d'investissements	30 000,00		25 000		30 000,00	
213.5620.01	Cycle d'Orientation Val d'Hérens	30 000,00		25 000		30 000,00	
217	Bâtiments scolaires					14 813,40	
217.50	Immobilisations corporelles					14 813,40	
217.5040.02	Centre scolaire					14 813,40	

Commune de St-Martin - Comptes des investissements

315-Comptes d'investissement
Commune de St-Martin

Compte	Libellé	Comptes 2024		Budget 2025		Comptes 2025	
		Dépenses	Recettes	Dépenses	Recettes	Dépenses	Recettes
3	CULTURE, SPORT ET LOISIRS, EGLISE	35 782,00	63 940,00	510 000	220 000	225 303,80	
32	Culture, autres			30 000		34 578,40	
329	Culture, autres			30 000		34 578,40	
329.50	Immobilisations corporelles			30 000		34 578,40	
329.5040.13	Maison de Village			30 000		34 578,40	
34	Sport et loisirs	35 782,00	63 940,00	480 000	220 000	190 725,40	
342	Loisirs	35 782,00	63 940,00	480 000	220 000	190 725,40	
342.50	Immobilisations corporelles	35 782,00		480 000		190 725,40	
342.5010.10	Sentiers pédestres			260 000		46 123,00	
342.5010.11	Réseaux VTT	20 971,40					
342.5010.12	Pont suspendu			200 000		144 602,40	
342.5040.14	Places de pique-nique	14 810,60		20 000			
342.63	Subventions d'investissements acquises		63 940,00		220 000		
342.6310.01	Subventions cantonales		63 940,00		220 000		

Commune de St-Martin - Comptes des investissements

315-Comptes d'investissement
Commune de St-Martin

Compte	Libellé	Comptes 2024		Budget 2025		Comptes 2025	
		Dépenses	Recettes	Dépenses	Recettes	Dépenses	Recettes
4	SANTE	51 579,05		50 000			
41	Hôpitaux, homes médicalisés	51 579,05		50 000			
412	Homes médicalisés et maison pour personnes âgées	51 579,05		50 000			
412.56	Propres subventions d'investissements	51 579,05		50 000			
412.5620.02	Home St-Sylve	51 579,05		50 000			

Commune de St-Martin - Comptes des investissements

315-Comptes d'investissement
Commune de St-Martin

Compte	Libellé	Comptes 2024		Budget 2025		Comptes 2025	
		Dépenses	Recettes	Dépenses	Recettes	Dépenses	Recettes
5	PREVOYANCE SOCIALE		18 581,35				
54	Famille et jeunesse		18 581,35				
545	Prestations aux familles (en général)		18 581,35				
545.50	Immobilisations corporelles		18 581,35				
545.5040.05	Structure d'accueil Les Maya'dzons		18 581,35				

Commune de St-Martin - Comptes des investissements

315-Comptes d'investissement
Commune de St-Martin

Compte	Libellé	Comptes 2024		Budget 2025		Comptes 2025	
		Dépenses	Recettes	Dépenses	Recettes	Dépenses	Recettes
6	TRAFIC ET TELECOMMUNICATIONS	257 572,65	70 000,00	585 000	260 000	754 165,15	491 613,50
61	Circulation routière	257 572,65	70 000,00	585 000	260 000	754 165,15	491 613,50
613	Routes cantonales	60 591,65		70 000		49 502,50	
613.56	Propres subventions d'investissements	60 591,65		70 000		49 502,50	
613.5610.03	Financement routes cantonales	60 591,65		70 000		49 502,50	
615	Routes communales	196 981,00	70 000,00	515 000	260 000	692 511,90	491 613,50
615.50	Immobilisations corporelles	196 981,00		515 000		692 511,90	
615.5010.01	Routes communales			20 000		20 484,70	
615.5010.03	Chemins publics	16 889,55		40 000			
615.5010.04	Routes agricoles Etape 2	63 797,60					
615.5010.05	Routes agricoles Etape 3			100 000			
615.5010.06	Routes agricoles Etape 5	18 191,95		60 000		344 045,80	
615.5010.07	Routes forestières	98 101,90		225 000		245 597,95	
615.5010.14	Route de la Borgne (La Lurette)					13 557,60	
615.5060.03	Véhicules et accessoires			50 000		47 319,35	
615.5060.04	Machines et appareils			20 000		21 506,50	
615.63	Subventions d'investissements acquises		70 000,00		260 000		491 613,50
615.6300.01	Subventions fédérales						83 828,00
615.6310.01	Subventions cantonales		70 000,00		260 000		376 785,50
615.6370.02	Participations de tiers						31 000,00
616	Parkings					12 150,75	
616.50	Immobilisations corporelles					12 150,75	
616.5010.13	Parkings non couverts					12 150,75	

Commune de St-Martin - Comptes des investissements

315-Comptes d'investissement

Commune de St-Martin

Compte	Libellé	Comptes 2024		Budget 2025		Comptes 2025	
		Dépenses	Recettes	Dépenses	Recettes	Dépenses	Recettes
7	PROTECTION DE L'ENVIRONNEMENT ET AMENAGEMENT DU TERRITOIRE	745 668,29	412 347,75	525 000	202 000	500 360,40	84 040,40
71	Approvisionnement en eau	71 085,70	11 373,75	120 000	15 000	91 585,61	13 589,00
710	Approvisionnement en eau	71 085,70	11 373,75	120 000	15 000	91 585,61	13 589,00
710.50	Immobilisations corporelles	71 085,70		120 000		91 585,61	
710.5030.01	Réseau d'eau potable	71 085,70		100 000		40 981,08	
710.5030.02	Captations sources d'eau potable			20 000		50 604,53	
710.63	Subventions d'investissements acquises		11 373,75		15 000		13 589,00
710.6370.03	Taxes de raccordement eau potable		11 373,75		15 000		13 589,00
72	Traitement des eaux usées	32 912,63	11 373,75	150 000	15 000	120 917,14	12 814,00
720	Traitement des eaux usées	32 912,63	11 373,75	150 000	15 000	120 917,14	12 814,00
720.50	Immobilisations corporelles	32 912,63		150 000		120 917,14	
720.5030.05	Réseau des eaux usées	32 912,63		30 000			
720.5030.06	Step			120 000		120 917,14	
720.63	Subventions d'investissements acquises		11 373,75		15 000		12 814,00
720.6370.04	Taxes de raccordement eaux usées		11 373,75		15 000		12 814,00
73	Gestion des déchets	8 802,86					
730	Gestion des déchets	8 802,86					
730.50	Immobilisations corporelles	8 802,86					
730.5030.07	Déchetterie	8 802,86					
74	Aménagements	232 194,30	139 600,25	245 000	172 000	72 710,30	38 547,80
741	Corrections de cours d'eau	197 021,50	129 600,25	30 000	20 000	16 205,20	38 547,80
741.50	Immobilisations corporelles	197 021,50		30 000		16 205,20	
741.5020.01	Cours d'eau et torrents	197 021,50		30 000		16 205,20	
741.63	Subventions d'investissements acquises		129 600,25		20 000		38 547,80
741.6310.01	Subventions cantonales		129 600,25		20 000		38 547,80
745	Dangers naturels	35 172,80	10 000,00	215 000	152 000	56 505,10	
745.50	Immobilisations corporelles	35 172,80		215 000		56 505,10	
745.5030.13	Ouvrages de protection	35 172,80		215 000		56 505,10	

Commune de St-Martin - Comptes des investissements

315-Comptes d'investissement
Commune de St-Martin

Compte	Libellé	Comptes 2024		Budget 2025		Comptes 2025	
		Dépenses	Recettes	Dépenses	Recettes	Dépenses	Recettes
745.63	Subventions d'investissements acquises		10 000,00		152 000		
745.6310.01	Subventions cantonales		10 000,00		152 000		
79	Aménagement du territoire	400 672,80	250 000,00	10 000		215 147,35	19 089,60
790	Aménagement du territoire	400 672,80	250 000,00	10 000		215 147,35	19 089,60
790.50	Immobilisations corporelles	361 209,95				73 494,25	
790.5030.09	Equipement des zones à bâtir	361 209,95				73 494,25	
790.52	Immobilisations incorporelles	39 462,85		10 000		141 653,10	
790.5290.03	Révision PAZ / RCCZ	39 462,85		10 000		141 653,10	
790.63	Subventions d'investissements acquises		250 000,00				19 089,60
790.6310.01	Subventions cantonales						19 089,60
790.6370.02	Participations de tiers		250 000,00				

Commune de St-Martin - Comptes des investissements

315-Comptes d'investissement

Commune de St-Martin

Compte	Libellé	Comptes 2024		Budget 2025		Comptes 2025	
		Dépenses	Recettes	Dépenses	Recettes	Dépenses	Recettes
8	ECONOMIE PUBLIQUE	321 400,20	18 396,60	14 200		58 805,95	16 733,35
81	Agriculture			14 200		11 300,00	
812	Améliorations structurelles			14 200		11 300,00	
812.56	Propres subventions d'investissements			14 200		11 300,00	
812.5660.01	Equipements agricoles alpage			14 200		11 300,00	
84	Tourisme	115 000,00	1 400,00				1 400,00
840	Tourisme	115 000,00	1 400,00				1 400,00
840.54	Prêts	115 000,00					
840.5440.01	Prêt Télé Mont-Noble SA	115 000,00					
840.64	Remboursements de prêts		1 400,00				1 400,00
840.6420.01	Remboursement de prêts PA		1 400,00				1 400,00
87	Combustibles et énergie	206 400,20	1 663,20			47 505,95	
873	Energie non électrique	206 400,20	1 663,20			47 505,95	
873.50	Immobilisations corporelles	206 400,20				47 505,95	
873.5060.06	Panneaux solaires photovoltaïques	129 407,30				24 965,95	
873.5060.10	Batteries de stockage d'énergie solaire	76 992,90				22 540,00	
873.63	Subventions d'investissements acquises		1 663,20				
873.6300.01	Subventions fédérales		1 663,20				
89	Autres exploitations artisanales		15 333,40				15 333,35
890	Autres exploitations artisanales		15 333,40				15 333,35
890.64	Remboursements de prêts		15 333,40				15 333,35
890.6420.01	Remboursement de prêts PA		15 333,40				15 333,35

Commune de St-Martin - Comptes des investissements

315-Comptes d'investissement - Recap par dicastère

Commune de St-Martin

	Libellé	Comptes 2024		Budget 2025		Comptes 2025	
		Dépenses	Recettes	Dépenses	Recettes	Dépenses	Recettes
0	ADMINISTRATION GENERALE	998 527,55	44 450,00 954 077,55	210 000	210 000	711 546,76	170 000,00 541 546,76
1	ORDRE ET SECURITE PUBLICS, DEFENSE	12 479,05	12 479,05			9 296,60	9 296,60
2	FORMATION	30 000,00	30 000,00	37 000	37 000	44 813,40	44 813,40
3	CULTURE, SPORT ET LOISIRS, EGLISE	35 782,00 28 158,00	63 940,00	510 000	220 000 290 000	225 303,80	225 303,80
4	SANTE	51 579,05	51 579,05	50 000	50 000		
5	PREVOYANCE SOCIALE	18 581,35	18 581,35				
6	TRAFIC ET TELECOMMUNICATIONS	257 572,65	70 000,00 187 572,65	585 000	260 000 325 000	754 165,15	491 613,50 262 551,65
7	PROTECTION DE L'ENVIRONNEMENT ET AMENAGEMENT DU TERRITOIRE	745 668,29	412 347,75 333 320,54	525 000	202 000 323 000	500 360,40	84 040,40 416 320,00
8	ECONOMIE PUBLIQUE	321 400,20	18 396,60 303 003,60	14 200	14 200	58 805,95	16 733,35 42 072,60
	TOTAL	2 471 590,14	609 134,35 1 862 455,79	1 931 200	682 000 1 249 200	2 304 292,06	762 387,25 1 541 904,81

Commune de St-Martin - Comptes des investissements par nature - Détails

307-Comptes d'investissement Recap par nature (3P)

Commune de St-Martin

Compte	Libellé	Comptes 2024		Budget 2025		Comptes 2025	
		Dépenses	Recettes	Dépenses	Recettes	Dépenses	Recettes
5	DÉPENSES	2 471 590,14		1 931 200		2 304 292,06	
50	Immobilisations corporelles	2 129 739,44		1 697 000		2 000 229,71	
500	Terrains					1 620,00	
022.5000.03	Achat terrain PA					1 620,00	
501	Routes et voies de communication	217 952,40		905 000		826 562,20	
615.5010.01	Routes communales			20 000		20 484,70	
615.5010.03	Chemins publics	16 889,55		40 000			
615.5010.04	Routes agricoles Etape 2	63 797,60					
615.5010.05	Routes agricoles Etape 3			100 000			
615.5010.06	Routes agricoles Etape 5	18 191,95		60 000		344 045,80	
615.5010.07	Routes forestières	98 101,90		225 000		245 597,95	
342.5010.10	Sentiers pédestres			260 000		46 123,00	
342.5010.11	Réseaux VTT	20 971,40					
342.5010.12	Pont suspendu			200 000		144 602,40	
616.5010.13	Parkings non couverts					12 150,75	
615.5010.14	Route de la Borgne (La Lulette)					13 557,60	
502	Aménagement des cours d'eau	197 021,50		30 000		16 205,20	
741.5020.01	Cours d'eau et torrents	197 021,50		30 000		16 205,20	
503	Autres travaux de génie civil	509 183,94		485 000		342 502,10	
710.5030.01	Réseau d'eau potable	71 085,70		100 000		40 981,08	
710.5030.02	Captations sources d'eau potable			20 000		50 604,53	
720.5030.05	Réseau des eaux usées	32 912,63		30 000			
720.5030.06	Step			120 000		120 917,14	
730.5030.07	Déchetterie	8 802,86					
790.5030.09	Equipement des zones à bâtir	361 209,95				73 494,25	
745.5030.13	Ouvrages de protection	35 172,80		215 000		56 505,10	
504	Bâtiments	971 663,95		170 000		675 534,76	
217.5040.02	Centre scolaire					14 813,40	
545.5040.05	Structure d'accueil Les Maya'dzons	18 581,35					
029.5040.11	Complexe Evouettaz	938 272,00		120 000		626 142,96	
329.5040.13	Maison de Village			30 000		34 578,40	
342.5040.14	Places de pique-nique	14 810,60		20 000			
506	Biens meubles	233 917,65		107 000		137 805,45	
022.5060.01	Equipement informatique			25 000		21 473,65	

Commune de St-Martin - Comptes des investissements par nature - Détails

307-Comptes d'investissement Recap par nature (3P)

Commune de St-Martin

Compte	Libellé	Comptes 2024		Budget 2025		Comptes 2025	
		Dépenses	Recettes	Dépenses	Recettes	Dépenses	Recettes
212.5060.01	Equipement informatique			12 000			
615.5060.03	Véhicules et accessoires			50 000		47 319,35	
615.5060.04	Machines et appareils			20 000		21 506,50	
873.5060.06	Panneaux solaires photovoltaïques	129 407,30				24 965,95	
873.5060.10	Batteries de stockage d'énergie solaire	76 992,90				22 540,00	
029.5060.11	Appareils audio et Wifi	27 517,45					
52	Immobilisations incorporelles	84 680,00		75 000		213 259,85	
520	Logiciels	32 738,10		65 000		62 310,15	
022.5200.02	Logiciels	32 738,10		65 000		62 310,15	
529	Autres immobilisations incorporelles	51 941,90		10 000		150 949,70	
140.5290.01	Géomatique plans cadastraux	12 479,05				9 296,60	
790.5290.03	Révision PAZ / RCCZ	39 462,85		10 000		141 653,10	
54	Prêts	115 000,00					
544	Entreprises publiques	115 000,00					
840.5440.01	Prêt Télé Mont-Noble SA	115 000,00					
56	Propres subventions d'investissements	142 170,70		159 200		90 802,50	
561	Cantons et concordats	60 591,65		70 000		49 502,50	
613.5610.03	Financement routes cantonales	60 591,65		70 000		49 502,50	
562	Collectivités publiques locales	81 579,05		75 000		30 000,00	
213.5620.01	Cycle d'Orientation Val d'Hérens	30 000,00		25 000		30 000,00	
412.5620.02	Home St-Sylve	51 579,05		50 000			
566	Organisations privées à but non lucratif			14 200		11 300,00	
812.5660.01	Equipements agricoles alpage			14 200		11 300,00	

Commune de St-Martin - Comptes des investissements par nature - Détails

307-Comptes d'investissement Recap par nature (3P)

Commune de St-Martin

Compte	Libellé	Comptes 2024		Budget 2025		Comptes 2025	
		Dépenses	Recettes	Dépenses	Recettes	Dépenses	Recettes
6	RECETTES		609 134,35		682 000		762 387,25
60	Transfert d'immobilisations corporelles dans le patrimoine financier PF		3 290,00				170 000,00
600	Transfert de terrains		3 290,00				
022.6000.01	Vente de terrains PA		3 290,00				
604	Transfert de bâtiments						170 000,00
029.6040.03	Transfert terrains bâtis au PF						170 000,00
63	Subventions d'investissements acquises		589 110,95		682 000		575 653,90
630	Confédération		1 663,20				83 828,00
615.6300.01	Subventions fédérales						83 828,00
873.6300.01	Subventions fédérales		1 663,20				
631	Cantons et concordats		314 700,25		652 000		434 422,90
029.6310.01	Subventions cantonales		41 160,00				
342.6310.01	Subventions cantonales		63 940,00		220 000		
615.6310.01	Subventions cantonales		70 000,00		260 000		376 785,50
741.6310.01	Subventions cantonales		129 600,25		20 000		38 547,80
745.6310.01	Subventions cantonales		10 000,00		152 000		
790.6310.01	Subventions cantonales						19 089,60
637	Ménages privés		272 747,50		30 000		57 403,00
615.6370.02	Participations de tiers						31 000,00
790.6370.02	Participations de tiers		250 000,00				
710.6370.03	Taxes de raccordement eau potable		11 373,75		15 000		13 589,00
720.6370.04	Taxes de raccordement eaux usées		11 373,75		15 000		12 814,00
64	Remboursements de prêts		16 733,40				16 733,35
642	Collectivités publiques locales		16 733,40				16 733,35
840.6420.01	Remboursement de prêts PA		1 400,00				1 400,00
890.6420.01	Remboursement de prêts PA		15 333,40				15 333,35

Bilan

1.1.2025 - 31.12.2025 100-Bilan SAN-D-C-S

Commune de St-Martin

Compte	Libellé	SàN	Débit	Crédit	Solde
1	Actif	20 298 322,26	31 810 336,64	-31 057 765,75	21 050 893,15
10	Patrimoine financier	9 663 755,90	29 506 044,58	-29 228 361,34	9 941 439,14
100	Disponibilités et placements à court terme	1 630 036,80	20 431 976,01	-19 444 282,15	2 617 730,66
1000	Caisse	1 689,50	10 824,90	-11 117,95	1 396,45
1000.00	Caisse	1 521,45	9 774,90	-9 956,75	1 339,60
1000.01	Caisse structure Les Maya'dzons	168,05	1 050,00	-1 161,20	56,85
1001	La Poste	39 275,02	83 726,17	-100 233,11	22 768,08
1001.00	PostFinance 19-2040-9	39 275,02	83 726,17	-100 233,11	22 768,08
1002	Banque	1 589 072,28	18 835 790,91	-17 832 931,09	2 591 932,10
1002.00	Raiffeisen CH96 8080 8008 7741 4812 0	31 117,55	136 341,96	-131 183,58	36 275,93
1002.10	BCVs CH64 0076 5001 0449 7930 0	504 042,75	4 606 562,70	-4 608 249,45	502 356,00
1002.15	Raiffeisen CH69 8080 8009 8862 9715 9	1 053 911,98	14 092 886,25	-13 093 498,06	2 053 300,17
1003	Placements à court terme sur le marché monétaire	0,00	1 501 634,03	-1 500 000,00	1 634,03
1003.00	Raiffeisen Placement à terme	0,00	501 634,03	-500 000,00	1 634,03
1003.05	BCVs Placement à terme	0,00	1 000 000,00	-1 000 000,00	0,00
101	Créances	2 219 593,73	7 644 106,23	-7 824 004,82	2 039 695,14
1010	Créances résultant de livraisons et de prestations en faveur de tiers	1 751 240,60	2 312 732,22	-2 454 151,42	1 609 821,40
1010.05	Débiteurs facturations diverses	1 751 240,60	2 312 732,22	-2 454 151,42	1 609 821,40
1011	Comptes courants avec des tiers	137 059,93	1 123 566,90	-1 293 123,51	-32 496,68
1011.00	c/c Bourgeoisie de St-Martin	88 447,91	1 062 077,80	-1 200 853,35	-50 327,64
1011.02	c/c Secteur Paroisses Hérens	34 934,02	0,00	-33 620,16	1 313,86
1011.04	c/c Assurances	0,00	53 162,60	-53 162,60	0,00
1011.06	c/c Oiken SA	13 678,00	8 326,50	-5 487,40	16 517,10
1012	Créances fiscales	248 259,05	4 178 553,98	-3 995 298,17	431 514,86
1012.00	Débiteurs impôts	-1 851 740,95	4 078 553,98	-3 995 298,17	-1 768 485,14
1012.05	Provision impôts PP	2 000 000,00	100 000,00	0,00	2 100 000,00
1012.10	Provision impôts PM	100 000,00	0,00	0,00	100 000,00
1019	Autres créances	83 034,15	29 253,13	-81 431,72	30 855,56
1019.00	TVA s/achat service énergie	0,00	583,20	-583,20	0,00
1019.02	TVA s/achat service eau potable	0,00	-1,69	1,69	0,00
1019.03	TVA s/investissements service eau potable	0,00	-1,35	1,35	0,00
1019.04	TVA s/achat service eaux usées	0,00	-2,37	2,37	0,00
1019.06	TVA s/achat service déchets	0,00	-2 397,78	2 397,78	0,00
1019.10	Impôt anticipé à récupérer	83 034,15	31 073,12	-83 251,71	30 855,56

Bilan

1.1.2025 - 31.12.2025 100-Bilan SAN-D-C-S

Commune de St-Martin

Compte	Libellé	SàN	Débit	Crédit	Solde
104	Actifs de régularisation	1 960 074,37	1 259 962,34	-1 960 074,37	1 259 962,34
1041	Charges de biens et services et autres charges d'exploitation	1 960 074,37	1 259 962,34	-1 960 074,37	1 259 962,34
1041.00	Actifs transitoires	1 960 074,37	1 259 962,34	-1 960 074,37	1 259 962,34
107	Placements financiers	120 010,00	0,00	0,00	120 010,00
1070	Actions et parts sociales	10,00	0,00	0,00	10,00
1070.00	Remontées mécaniques Grimentz-Zinal SA	1,00	0,00	0,00	1,00
1070.01	Nendaz Veysonnaz Remontées mécaniques SA	1,00	0,00	0,00	1,00
1070.03	Alpage de Loveignoz (droits de fonds)	1,00	0,00	0,00	1,00
1070.05	Cabane des Becs de Bosson	1,00	0,00	0,00	1,00
1070.06	Alpage de L'A Vieille (droits de fonds)	1,00	0,00	0,00	1,00
1070.07	Télé-Thyon SA	1,00	0,00	0,00	1,00
1070.09	Fromagerie de St-Martin	1,00	0,00	0,00	1,00
1070.10	Télé-Evolène SA	1,00	0,00	0,00	1,00
1070.11	Raiffeisen (part sociale)	1,00	0,00	0,00	1,00
1070.12	Rhône FM SA	1,00	0,00	0,00	1,00
1071	Placements à intérêts	120 000,00	0,00	0,00	120 000,00
1071.01	Prêt Association des amis du Grand Plan	15 000,00	0,00	0,00	15 000,00
1071.02	Prêt Ossona Sàrl	105 000,00	0,00	0,00	105 000,00
108	Immobilisations corporelles PF	3 734 041,00	170 000,00	0,00	3 904 041,00
1080	Terrains PF	404 040,00	0,00	0,00	404 040,00
1080.00	Terrains PF	404 040,00	0,00	0,00	404 040,00
1084	Bâtiments PF	3 330 000,00	170 000,00	0,00	3 500 000,00
1084.00	Résidence La Maya (appartements)	2 700 000,00	0,00	0,00	2 700 000,00
1084.01	Auberge et gîtes d'Ossona	150 000,00	0,00	0,00	150 000,00
1084.02	Surface commerciale (Edelweiss Market)	300 000,00	0,00	0,00	300 000,00
1084.03	Local commercial 43 Immeuble Evouettaz	180 000,00	0,00	0,00	180 000,00
1084.04	Local commercial 44 Immeuble Evouettaz	0,00	170 000,00	0,00	170 000,00
1086	Biens mobiliers PF	1,00	0,00	0,00	1,00
1086.00	Station de lavage hypromat et aspirateur	1,00	0,00	0,00	1,00
14	Patrimoine administratif	10 634 566,36	2 304 292,06	-1 829 404,41	11 109 454,01
140	Immobilisations corporelles PA	7 233 104,00	2 000 229,71	-1 487 608,71	7 745 725,00
1400	Terrains PA	20 100,00	1 620,00	0,00	21 720,00
1400.00	Terrains PA	20 100,00	1 620,00	0,00	21 720,00
1401	Routes / voies de communication	1 769 000,00	826 562,20	-640 562,20	1 955 000,00
1401.00	Chemins pédestres	1 769 000,00	826 562,20	-640 562,20	1 955 000,00

Bilan

1.1.2025 - 31.12.2025 100-Bilan SAN-D-C-S

Commune de St-Martin

Compte	Libellé	SàN	Débit	Crédit	Solde
1401.01	Routes communales	1 549 000,00	623 686,05	-609 686,05	1 563 000,00
1401.02	Eclairage public	80 000,00	0,00	-6 000,00	74 000,00
1401.05	Réseaux VTT	19 000,00	0,00	-2 000,00	17 000,00
1401.06	Parkings non couverts	0,00	12 150,75	-1 150,75	11 000,00
1402	Aménagement des eaux	353 000,00	16 205,20	-63 205,20	306 000,00
1402.00	Torrents et cours d'eau	353 000,00	16 205,20	-63 205,20	306 000,00
1403	Autres ouvrages de génie civil	1 656 000,00	342 502,10	-167 502,10	1 831 000,00
1403.00	Réseau eau potable	458 000,00	91 585,61	-51 585,61	498 000,00
1403.01	Réseau eaux usées	70 000,00	0,00	-17 000,00	53 000,00
1403.02	Stations d'épuration des eaux	360 000,00	120 917,14	-33 917,14	447 000,00
1403.03	Déchetterie	500 000,00	0,00	-35 000,00	465 000,00
1403.05	Cimetière et columbarium	82 000,00	0,00	-6 000,00	76 000,00
1403.06	Equipements zone à bâtir	129 000,00	73 494,25	-14 494,25	188 000,00
1403.07	Mini centrale hydraulique	34 000,00	0,00	-3 000,00	31 000,00
1403.08	Ouvrages de protection	23 000,00	56 505,10	-6 505,10	73 000,00
1404	Terrains bâtis	3 190 002,00	675 534,76	-479 533,76	3 386 003,00
1404.00	Bâtiments publics	227 000,00	0,00	-19 000,00	208 000,00
1404.01	Complexe Evouettaz	847 000,00	626 142,96	-118 142,96	1 355 000,00
1404.02	Immeuble Evouettaz	10 000,00	0,00	-9 999,00	1,00
1404.03	Abris protection civile	28 000,00	0,00	-3 000,00	25 000,00
1404.05	Centre scolaire	1 168 000,00	14 813,40	-94 813,40	1 088 000,00
1404.06	Bibliothèque communale	23 000,00	0,00	-2 000,00	21 000,00
1404.08	Local commercial 44 Immeuble Evouettaz	170 000,00	0,00	-170 000,00	0,00
1404.09	Local de la Jeunesse	23 000,00	0,00	-2 000,00	21 000,00
1404.10	Structure d'accueil Les Maya'dzons	525 000,00	0,00	-42 000,00	483 000,00
1404.11	Chapelles et Crypte	1,00	0,00	0,00	1,00
1404.13	Site agritouristique d'Ossona	1,00	0,00	0,00	1,00
1404.14	Parkings couverts	20 000,00	0,00	-2 000,00	18 000,00
1404.15	Couvert du Grand Plan	65 000,00	0,00	-6 000,00	59 000,00
1404.16	Parcs et jardins (places jeux et pique-nique)	84 000,00	0,00	-7 000,00	77 000,00
1404.17	Maison de Village	0,00	34 578,40	-3 578,40	31 000,00
1406	Biens mobiliers PA	245 002,00	137 805,45	-136 805,45	246 002,00
1406.00	Equipement informatique	18 000,00	21 473,65	-14 473,65	25 000,00
1406.01	Equipement service du feu	1,00	0,00	0,00	1,00
1406.02	Machines travaux publics	11 000,00	21 506,50	-11 506,50	21 000,00
1406.03	Véhicules travaux publics	48 000,00	47 319,35	-33 319,35	62 000,00
1406.04	Panneaux solaires photovoltaïques	100 000,00	24 965,95	-44 965,95	80 000,00
1406.05	Bornes de recharge véhicules électriques	1,00	0,00	0,00	1,00
1406.07	Batteries de stockage d'énergie solaire	50 000,00	22 540,00	-25 540,00	47 000,00
1406.08	Appareils audio et Wifi	18 000,00	0,00	-7 000,00	11 000,00
142	Immobilisations incorporelles	69 000,00	213 259,85	-153 259,85	129 000,00
1420	Logiciels	16 000,00	62 310,15	-40 310,15	38 000,00

Bilan

1.1.2025 - 31.12.2025 100-Bilan SAN-D-C-S

Commune de St-Martin

Compte	Libellé	SàN	Débit	Crédit	Solde
1420.00	Logiciels	16 000,00	62 310,15	-40 310,15	38 000,00
1429	Autres immobilisations incorporelles	53 000,00	150 949,70	-112 949,70	91 000,00
1429.00	Cadastre	8 000,00	9 296,60	-9 296,60	8 000,00
1429.01	PGEE	8 000,00	0,00	-4 000,00	4 000,00
1429.02	Révision PAZ / RCCZ	37 000,00	141 653,10	-99 653,10	79 000,00
144	Prêts	1 247 454,36	0,00	-16 733,35	1 230 721,01
1444	Prêts aux entreprises publiques	1 247 454,36	0,00	-16 733,35	1 230 721,01
1444.00	Prêt Saint-Martin Tourisme	31 600,00	0,00	-1 400,00	30 200,00
1444.02	Prêt Gravière du Val d'Hérens SA	30 668,36	0,00	-15 333,35	15 335,01
1444.03	Prêt Forces Motrices de la Borgne SA	1 070 186,00	0,00	0,00	1 070 186,00
1444.04	Prêt Télé Mont-Noble SA	115 000,00	0,00	0,00	115 000,00
145	Participations, capital social	1 700 007,00	0,00	0,00	1 700 007,00
1454	Participations aux entreprises publiques	1 700 007,00	0,00	0,00	1 700 007,00
1454.00	Forces Motrices Valaisannes SA	1,00	0,00	0,00	1,00
1454.01	Centre Compétences Financières SA	1,00	0,00	0,00	1,00
1454.02	Gravière du Val d'Hérens SA	1,00	0,00	0,00	1,00
1454.03	OIKEN SA	1,00	0,00	0,00	1,00
1454.04	Télé Mont-Noble SA	1,00	0,00	0,00	1,00
1454.05	esr multimedia SA	1,00	0,00	0,00	1,00
1454.06	Forces Motrices de la Borgne SA	1 700 000,00	0,00	0,00	1 700 000,00
1454.07	Sion Tourisme SA	1,00	0,00	0,00	1,00
146	Subventions d'investissement	385 001,00	90 802,50	-171 802,50	304 001,00
1461	Subventions d'investissement aux cantons et aux concordats	179 000,00	49 502,50	-80 502,50	148 000,00
1461.02	Routes cantonales	179 000,00	49 502,50	-80 502,50	148 000,00
1462	Subventions d'investissement aux communes et aux syndicats de communes	206 000,00	30 000,00	-86 999,00	149 001,00
1462.01	Stand de tir intercommunal	5 000,00	0,00	-4 999,00	1,00
1462.02	CO Val d'Hérens	137 000,00	30 000,00	-59 000,00	108 000,00
1462.03	Home St-Sylve	64 000,00	0,00	-23 000,00	41 000,00
1466	Subventions d'investissement aux organisations privées à but non lucratif	1,00	11 300,00	-4 301,00	7 000,00
1466.01	Equipements agricoles alpage	1,00	11 300,00	-4 301,00	7 000,00

Bilan

1.1.2025 - 31.12.2025 100-Bilan SAN-D-C-S

Commune de St-Martin

Compte	Libellé	SàN	Débit	Crédit	Solde
2	Passif	-20 298 322,26	30 101 494,78	-30 843 420,78	-21 040 248,26
20	Capitaux de tiers	-10 785 551,83	30 099 340,46	-29 815 243,51	-10 501 454,88
200	Engagements courants	-2 250 800,35	24 346 830,51	-23 610 295,87	-1 514 265,71
2000	Engagements courants provenant de livraisons et de prestations de tiers	-2 233 123,44	10 230 116,57	-9 481 179,43	-1 484 186,30
2000.00	Créanciers	-2 233 123,44	10 230 116,57	-9 481 179,43	-1 484 186,30
2001	Comptes courants avec des tiers	24 445,79	1 014 811,36	-1 033 481,82	5 775,33
2001.00	c/c AVS/Al/AC	0,00	217 408,10	-217 408,10	0,00
2001.01	c/c CIVAF	0,00	49 685,65	-49 685,65	0,00
2001.05	c/c LPP	0,00	256 352,70	-256 352,70	0,00
2001.10	c/c LAA	0,00	52 989,35	-52 989,35	0,00
2001.15	c/c LAMal IJM	0,00	31 221,20	-31 221,20	0,00
2001.20	c/c Etat du Valais Régimes sociaux	0,00	197 227,75	-197 227,75	0,00
2001.25	c/c AROH	18 127,20	74 399,13	-82 687,88	9 838,45
2001.30	c/c CMS Sion Hérens Conthey	23 099,00	626,10	-8 549,10	15 176,00
2001.35	c/c Structure Les Maya'dzons	-16 780,41	134 901,38	-137 360,09	-19 239,12
2002	Impôts	-40 122,70	102 188,63	-95 720,67	-33 654,74
2002.00	TVA compte récapitulatif AFC	-40 122,70	102 188,63	-95 720,67	-33 654,74
2005	Comptes courants internes	0,00	12 999 713,95	-12 999 713,95	0,00
2005.00	Compte de passage salaires Abacus	0,00	1 752 076,95	-1 752 076,95	0,00
2005.05	Compte de transit	0,00	332 825,60	-332 825,60	0,00
2005.10	Compte de virement	0,00	10 863 400,00	-10 863 400,00	0,00
2005.15	Compte de rejet	0,00	51 411,40	-51 411,40	0,00
2006	Dépôts et cautions	-2 000,00	0,00	-200,00	-2 200,00
2006.00	Compte de caution	-2 000,00	0,00	-200,00	-2 200,00
201	Engagements financiers à court terme	-194 951,43	3 275 209,90	-3 694 589,73	-614 331,26
2010	Engagements envers des intermédiaires financiers	-145 076,43	3 189 712,32	-3 625 717,15	-581 081,26
2010.00	BCVs CH79 0076 5000 A010 0582 9	-50 970,35	100 000,00	-190 047,75	-141 018,10
2010.05	Raiffeisen CH77 8080 8003 8492 2546 8	-94 106,08	3 089 712,32	-3 435 669,40	-440 063,16
2011	Engagements envers les collectivités et les syndicats de communes	-49 875,00	16 625,00	0,00	-33 250,00
2011.00	Crédit agricole Tsijerache - Baule - Pravouarbot	-49 875,00	16 625,00	0,00	-33 250,00
2019	Autres engagements financiers à court terme envers des tiers	0,00	68 872,58	-68 872,58	0,00
2019.00	TVA s/vente service énergie	0,00	26 378,53	-26 378,53	0,00
2019.01	TVA s/vente service eau potable	0,00	6 835,95	-6 835,95	0,00
2019.02	TVA s/vente service eaux usées	0,00	22 239,90	-22 239,90	0,00

Bilan

1.1.2025 - 31.12.2025 100-Bilan SAN-D-C-S

Commune de St-Martin

Compte	Libellé	SàN	Débit	Crédit	Solde
2019.03	TVA s/vente service voirie	0,00	13 418,20	-13 418,20	0,00
204	Passifs de régularisation	-355 300,05	355 300,05	-170 987,91	-170 987,91
2044	Charges financières / revenus financiers	-355 300,05	355 300,05	-170 987,91	-170 987,91
2044.00	Passifs transitoires	-355 300,05	355 300,05	-170 987,91	-170 987,91
206	Engagements financiers à long terme	-7 700 000,00	2 067 500,00	-2 300 000,00	-7 932 500,00
2064	Prêts, reconnaissances de dettes	-7 700 000,00	2 067 500,00	-2 300 000,00	-7 932 500,00
2064.02	SUVA 40001321 MDG	-1 820 000,00	1 820 000,00	0,00	0,00
2064.03	BCVs 102.454.64.03 MDG	-2 350 000,00	120 000,00	-1 800 000,00	-4 030 000,00
2064.04	Raiffeisen 121175.98/1 MDG	-2 130 000,00	90 000,00	0,00	-2 040 000,00
2064.05	BCVs 104.497.94.04 Déchetterie	-500 000,00	0,00	0,00	-500 000,00
2064.06	Raiffeisen 978.168.240.5 Complexe Evouettaz	-900 000,00	12 500,00	0,00	-887 500,00
2064.07	BCVs 105.903.70.03 Complexe Evouettaz	0,00	25 000,00	-500 000,00	-475 000,00
208	Provisions à long terme	-80 000,00	0,00	-39 370,00	-119 370,00
2081	Provision charges du personnel	0,00	0,00	-15 120,00	-15 120,00
2081.00	Provision retraite anticipée	0,00	0,00	-15 120,00	-15 120,00
2084	Provisions pour cautions et garanties	0,00	0,00	-24 250,00	-24 250,00
2084.00	Retenue de garantie complexe Evouettaz	0,00	0,00	-24 250,00	-24 250,00
2089	Autres provisions à long terme du compte de résultats	-80 000,00	0,00	0,00	-80 000,00
2089.00	Provision pertes sur débiteurs	-80 000,00	0,00	0,00	-80 000,00
209	Engagements envers les financements spéciaux et les fonds enregistrés comme capitaux de tiers	-204 500,00	54 500,00	0,00	-150 000,00
2090	Engagements envers les financements spéciaux enregistrés comme capitaux de tiers	-204 500,00	54 500,00	0,00	-150 000,00
2090.00	Fonds abris PC	-204 500,00	54 500,00	0,00	-150 000,00
29	Capitaux propres	-9 512 770,43	2 154,32	-1 028 177,27	-10 538 793,38
290	Financements spéciaux, engagements (+) et avances (-)	-72 181,85	2 154,32	-28 177,27	-98 204,80
2900	Financements spéciaux enregistrés comme capitaux propres	-72 181,85	2 154,32	-28 177,27	-98 204,80
2900.01	Financements spéciaux eau potable	-17 464,69	0,00	-20 081,90	-37 546,59
2900.02	Financements spéciaux eaux usées	-7 673,53	0,00	-8 095,37	-15 768,90
2900.03	Financements spéciaux gestion déchets	-47 043,63	2 154,32	0,00	-44 889,31
291	Fonds enregistrés sous capital propre	-15 000,00	0,00	0,00	-15 000,00
2911	Legs et fondations sans personnalité juridique	-15 000,00	0,00	0,00	-15 000,00
2911.00	Dons et legs	-15 000,00	0,00	0,00	-15 000,00

Bilan

1.1.2025 - 31.12.2025 100-Bilan SAN-D-C-S
Commune de St-Martin

Compte	Libellé	SàN	Débit	Crédit	Solde
294	Réserves	-1 200 000,00	0,00	-1 000 000,00	-2 200 000,00
2940	Réserve de politique budgétaire	-1 200 000,00	0,00	-1 000 000,00	-2 200 000,00
2940.00	Réserve de politique budgétaire	-1 200 000,00	0,00	-1 000 000,00	-2 200 000,00
299	Excédent/découvert du bilan	-8 225 588,58	0,00	0,00	-8 225 588,58
2999	Résultats cumulés des années précédentes	-8 225 588,58	0,00	0,00	-8 225 588,58
2999.01	Fortune nette	-8 225 588,58	0,00	0,00	-8 225 588,58

AMORTISSEMENTS PATRIMOINE ADMINISTRATIF

Bilan	Bilan	Fonction	Nature						Amortissements MCH2		
MCH1	MCH2	MCH2	MCH2	OBJETS	01.01.2025	Augment.	Diminution	Sous-total	%	Montant	31.12.2025
						C-2025	C-2025				
140.03	1400.00	790	3300.00	Terrains	20'100.00	1'620.00		21'720.00	0	0.00	21'720.00
140.01	1401.00	342	3300.10	Sentiers pédestres	121'000.00	190'725.40		311'725.40	7	21'725.40	290'000.00
141.01	1401.01	615	3300.10	Routes et chemins communaux	1'549'000.00	623'686.05	491'613.50	1'681'072.55	7	118'072.55	1'563'000.00
141.07	1401.02	615	3300.10	Eclairage public	80'000.00			80'000.00	7	6'000.00	74'000.00
143.03	1401.03	812	3300.10	Infrastructures publiques (PDR)	0.00			0.00	7	0.00	0.00
143.11	1401.04	812	3300.10	Infrastructures techniques (PDR)	0.00			0.00	7	0.00	0.00
	1401.05	342	3300.10	Réseaux VTT	19'000.00			19'000.00	7	2'000.00	17'000.00
	1401.06	616	3300.10	Parkings non couverts	0.00	12'150.75		12'150.75	7	1'150.75	11'000.00
141.04	1402.00	741	3300.20	Torrents et cours d'eau	353'000.00	16'205.20	38'547.80	330'657.40	7	24'657.40	306'000.00
141.02	1403.00	710	3300.30	Réseau eau potable	458'000.00	91'585.61	13'589.00	535'996.61	7	37'996.61	498'000.00
141.03	1403.01	720	3300.30	Réseau eaux usées	70'000.00		12'814.00	57'186.00	7	4'186.00	53'000.00
143.14	1403.02	720	3300.30	Stations d'épuration des eaux	360'000.00	120'917.14		480'917.14	7	33'917.14	447'000.00
141.06	1403.03	730	3300.30	Déchetterie	500'000.00			500'000.00	7	35'000.00	465'000.00
141.09	1403.04	730	3300.30	Décharge	0.00			0.00	7	0.00	0.00
143.07	1403.05	771	3300.30	Cimetière et columbarium	82'000.00			82'000.00	7	6'000.00	76'000.00
143.28	1403.06	790	3300.30	Equipements zone à bâtir	129'000.00	73'494.25		202'494.25	7	14'494.25	188'000.00
143.12	1403.07	871	3300.30	Mini centrale hydraulique	34'000.00			34'000.00	7	3'000.00	31'000.00
	1403.08	745	3300.30	Ouvrages de protection	23'000.00	56'505.10		79'505.10	7	6'505.10	73'000.00
143.00	1404.00	029	3300.40	Bâtiments publics	227'000.00			227'000.00	8	19'000.00	208'000.00
143.01	1404.01	029	3300.40	Complexe Evouettaz	847'000.00	626'142.96		1'473'142.96	8	118'142.96	1'355'000.00
143.05	1404.02	029	3300.40	Immeuble Evouettaz	10'000.00			10'000.00	8	9'999.00	1.00
143.19	1404.03	162	3300.40	Abris protection civile	28'000.00			28'000.00	8	3'000.00	25'000.00
143.16	1404.05	217	3300.40	Centre scolaire	1'168'000.00	14'813.40		1'182'813.40	8	94'813.40	1'088'000.00
143.20	1404.06	321	3300.40	Bibliothèque communale	23'000.00			23'000.00	8	2'000.00	21'000.00
123.01	1404.08	029	3300.40	Local commercial 44 Immeuble Evouettaz	170'000.00		170'000.00	0.00	8	0.00	0.00
143.23	1404.09	544	3300.40	Local de la jeunesse	23'000.00			23'000.00	8	2'000.00	21'000.00
143.13	1404.10	545	3300.40	Structure d'accueil Les Maya'dzons	525'000.00			525'000.00	8	42'000.00	483'000.00
143.04	1404.11	771	3300.40	Chapelles et Crypte	1.00			1.00	8	0.00	1.00
123.03	1404.12	545	3300.40	UAPE	0.00			0.00	8	0.00	0.00
143.08	1404.13	811	3300.40	Site agritouristique d'Ossona	1.00			1.00	8	0.00	1.00
143.27	1404.14	616	3300.40	Parkings couverts	20'000.00			20'000.00	8	2'000.00	18'000.00
143.18	1404.15	840	3300.40	Couvert du Grand Plan	65'000.00			65'000.00	8	6'000.00	59'000.00
143.24	1404.16	342	3300.40	Parcs et jardins (places jeux et pique-nique)	84'000.00			84'000.00	8	7'000.00	77'000.00
	1404.17	329	3300.40	Maison de Village	0.00	34'578.40		34'578.40	8	3'578.40	31'000.00

	1404.18	615	3300.40	Local service technique	0.00			0.00	8	0.00	0.00
146.01	1406.00	022	3300.60	Equipement informatique	18'000.00	21'473.65		39'473.65	35	14'473.65	25'000.00
146.03	1406.01	150	3300.60	Equipement service du feu	1.00			1.00	35	0.00	1.00
146.00	1406.02	615	3300.60	Machines travaux publics	11'000.00	21'506.50		32'506.50	35	11'506.50	21'000.00
146.02	1406.03	615	3300.60	Véhicules et accessoires TP	48'000.00	47'319.35		95'319.35	35	33'319.35	62'000.00
146.06	1406.04	873	3300.60	Panneaux solaires photovoltaïques	100'000.00	24'965.95		124'965.95	35	44'965.95	80'000.00
146.04	1406.05	761	3300.60	Bornes de recharge véhicules électriques	1.00			1.00	35	0.00	1.00
	1406.06	730	3300.60	Moloks et écopoints	0.00			0.00	35	0.00	0.00
	1406.07	873	3300.60	Batteries de stockage d'énergie solaire	50'000.00	22'540.00		72'540.00	35	25'540.00	47'000.00
	1406.08	029	3300.60	Appareils audio et Wifi	18'000.00			18'000.00	35	7'000.00	11'000.00
	1406.09	616	3300.60	Signalisation routière	0.00			0.00	35	0.00	0.00
	1420.00	022	3320.00	Logiciels	16'000.00	62'310.15		78'310.15	50	40'310.15	38'000.00
179.00	1429.00	140	3320.90	Cadastre	8'000.00	9'296.60		17'296.60	50	9'296.60	8'000.00
179.01	1429.01	720	3320.90	PGEE	8'000.00			8'000.00	50	4'000.00	4'000.00
179.02	1429.02	790	3320.90	Révision PAZ / RCCZ	37'000.00	141'653.10	19'089.60	159'563.50	50	80'563.50	79'000.00
122.00	1444.00	840	3640.40	Prêt Saint-Martin Tourisme	31'600.00		1'400.00	30'200.00		0.00	30'200.00
122.01	1444.01	890	3640.40	Prêt Gravière du Val d'Hérens SA	0.00			0.00		0.00	0.00
122.03	1444.02	890	3640.40	Prêt Gravière du Val d'Hérens SA	30'668.36		15'333.35	15'335.01		0.00	15'335.01
122.02	1444.03	950	3640.40	Prêt Forces Motrices de la Borgne SA	1'070'186.00			1'070'186.00		0.00	1'070'186.00
	1444.04	840	3640.40	Prêt Télé Mont-Noble SA	115'000.00			115'000.00		0.00	115'000.00
121.00	1454.00	990	3650.40	Forces Motrices Valaisannes SA	1.00			1.00		0.00	1.00
121.01	1454.01	990	3650.40	Centre Compétences Financières SA	1.00			1.00		0.00	1.00
121.03	1454.02	990	3650.40	Gravière du Val d'Hérens SA	1.00			1.00		0.00	1.00
121.06	1454.03	990	3650.40	OIKEN SA	1.00			1.00		0.00	1.00
121.05	1454.04	990	3650.40	Télé Mont-Noble SA	1.00			1.00		0.00	1.00
121.18	1454.05	990	3650.40	esr multimedia SA	1.00			1.00		0.00	1.00
121.14	1454.06	990	3650.40	Forces Motrices de la Borgne SA	1'700'000.00			1'700'000.00		0.00	1'700'000.00
	1454.07	990	3650.40	Sion Tourisme SA	1.00			1.00		0.00	1.00
161.00	1461.00	490	3660.10	Secours sanitaires	0.00			0.00	35	0.00	0.00
161.01	1461.01	523	3660.10	Institutions handicapés	0.00			0.00	35	0.00	0.00
161.02	1461.02	613	3660.10	Routes cantonales	179'000.00	49'502.50		228'502.50	35	80'502.50	148'000.00
143.06	1462.01	161	3660.20	Stand de tir intercommunal	5'000.00			5'000.00	35	4'999.00	1.00
143.02	1462.02	213	3660.20	CO Val d'Hérens	137'000.00	30'000.00		167'000.00	35	59'000.00	108'000.00
143.22	1462.03	412	3660.20	Home St-Sylve	64'000.00			64'000.00	35	23'000.00	41'000.00
165.00	1466.01	812	3660.60	Equipements agricoles alpage	1.00	11'300.00		11'301.00	35	4'301.00	7'000.00
				TOTAUX	10'634'566.36	2'304'292.06	762'387.25	12'176'471.17		1'067'017.16	11'109'454.01

AMORTISSEMENTS PATRIMOINE FINANCIER

PLACEMENTS PATRIMOINE FINANCIER

Bilan	Bilan	Fonction	Nature						Amortissements MCH2		
MCH1	MCH2	MCH2	MCH2	PLACEMENTS	01.01.2025	Augment.	Diminution	Sous-total	%	Montant	31.12.2025
121.02	1070.00	963	3410.00	Remontées mécaniques Grimentz-Zinal SA	1.00			1.00			1.00
121.04	1070.01	963	3410.00	NV Remontées mécaniques SA	1.00			1.00			1.00
121.07	1070.03	963	3410.00	Alpage de Loveignoz (droits de fonds)	1.00			1.00			1.00
121.08	1070.04	963	3410.00	Association aménagements sportifs	0.00			0.00			0.00
121.09	1070.05	963	3410.00	Cabane Becs de Bosson	1.00			1.00			1.00
121.12	1070.06	963	3410.00	Alpage de L'A Vieille (droits de fonds)	1.00			1.00			1.00
121.13	1070.07	963	3410.00	Télé-Thyon SA	1.00			1.00			1.00
121.15	1070.09	963	3410.00	Fromagerie de St-Martin	1.00			1.00			1.00
121.16	1070.10	963	3410.00	Télé-Evolène SA	1.00			1.00			1.00
121.17	1070.11	963	3410.00	Raiffeisen (part sociale)	1.00			1.00			1.00
121.10	1070.12	963	3410.00	Rhône FM SA	1.00			1.00			1.00
				TOTAUX	10.00	0.00	0.00	10.00		0.00	10.00

PRETS ET IMMEUBLES PATRIMOINE FINANCIER

Bilan	Bilan	Fonction	Nature						Amortissements MCH2		
MCH1	MCH2	MCH2	MCH2	PRETS	01.01.2025	Augment.	Diminution	Sous-total	%	Montant	31.12.2025
122.07	1071.01		3410.10	Prêt Association des amis du Grand Plan	15'000.00			15'000.00			15'000.00
122.04	1071.02		3410.10	Prêt Ossona Sàrl	105'000.00			105'000.00			105'000.00
140.00	1080.00	790	3411.00	Terrains PF	404'040.00			404'040.00			404'040.00
123.04	1084.00	963	3411.40	Résidence La Maya (appartements)	2'700'000.00			2'700'000.00			2'700'000.00
143.09	1084.01	963	3411.40	Auberge et gîtes d'Ossona	150'000.00			150'000.00			150'000.00
143.15	1084.02	963	3411.40	Surface commerciale (Edelweiss Market)	300'000.00			300'000.00			300'000.00
	1084.03	963	3411.40	Local commercial 43 Immeuble Evouettaz	180'000.00			180'000.00			180'000.00
	1084.04	963	3411.40	Local commercial 44 Immeuble Evouettaz	0.00	170'000.00		170'000.00			170'000.00
124.00	1086.00	963	3411.60	Station de lavage hypromat et aspirateur	1.00			1.00			1.00
				TOTAUX	3'854'041.00	170'000.00	0.00	4'024'041.00	0.00	0.00	4'024'041.00

Tableau des immobilisations

Compte No	Intitulé	Solde au 01.01	Dépenses	Recettes	Solde au 31.12	Amortissements	Situation après amortissements	Amortissements minimum obligatoires	Contrôle
Comptes ordinaires									
1400	Terrains	20'100	1'620		21'720		21'720	0%	0.00%
1401	Routes / voies de communication	1'769'000	826'562	491'614	2'103'949	148'949	1'955'000	7%	7.08%
1402	Aménagement des cours d'eau du PA	353'000	16'205	38'548	330'657	24'657	306'000	7%	7.46%
1403	Autres travaux de génie-civil	1'656'000	342'502	26'403	1'972'099	141'099	1'831'000	7%	7.15%
1404	Bâtiments du PA	3'190'002	675'535	170'000	3'695'537	309'534	3'386'003	8%	8.38%
1405	Forêts PA				-		-	0%	0.00%
1406	Biens meubles du PA	245'002	137'805		382'807	136'805	246'002	35%	35.74%
1409	Autres immobilisations corporelles				-		-	50%	0.00%
1420	Logiciel du PA	16'000	62'310		78'310	40'310	38'000	50%	51.48%
1421	Licences, droits d'utilisation, droits des marques PA				-		-	50%	0.00%
1429	Autres immobilisations incorporelles	53'000	150'950	19'090	184'860	93'860	91'000	50%	50.77%
144X	Prêts	1'247'454		16'733	1'230'721		1'230'721	Selon risque	0.00%
145X	Participation capital social	1'700'007			1'700'007		1'700'007	Selon risque	0.00%
146X	Subventions d'investissement	385'001	90'803		475'804	171'802	304'002	10%	36.11%
Total comptes ordinaires		10'634'566	2'304'292	762'387	12'176'471	1'067'017	11'109'454		

Compte No	Intitulé	Solde au 01.01	Dépenses	Recettes	Solde au 31.12	Amortissements	Situation après amortissements
Comptes spécifiques							
(Entreprises électriques, téléphériques et navigation)							
1400.x	Terrains				-		- Selon Notice A 1995 AFC
1401.x	Routes / voies de communication				-		- Selon Notice A 1995 AFC
1402.x	Aménagement des cours d'eau du PA				-		- Selon Notice A 1995 AFC
1403.x	Autres travaux de génie-civil				-		- Selon Notice A 1995 AFC
1404.x	Bâtiments du PA				-		- Selon Notice A 1995 AFC
1405.x	Forêts PA				-		- Selon Notice A 1995 AFC
1406.x	Biens meubles du PA				-		- Selon Notice A 1995 AFC
1409.x	Autres immobilisations corporelles				-		- Selon Notice A 1995 AFC
1420.x	Logiciel du PA				-		- Selon Notice A 1995 AFC
1421.x	Licences, droits d'utilisation, droits des marques PA				-		- Selon Notice A 1995 AFC
1429.x	Autres immobilisations incorporelles				-		- Selon Notice A 1995 AFC
144X.x	Prêts				-		- Selon Notice A 1995 AFC
145X.x	Participation capital social				-		- Selon Notice A 1995 AFC
146X.x	Subventions d'investissement				-		- Selon Notice A 1995 AFC
Total comptes spécifiques		-	-	-	-	-	-

Total immobilisations du PA	10'634'566	2'304'292	762'387	12'176'471	1'067'017	11'109'454
------------------------------------	-------------------	------------------	----------------	-------------------	------------------	-------------------

6 Entreprises électriques

7 Téléphériques

8 Navigation

[Selon Notice A 1995 AFC](#)

Tableau des crédits d'engagements et complémentaires utilisés et encore disponibles
Assemblée primaire
OGFCo, art. 81 et 82

Compte	Libellé, ouvrage	Crédit initial			Crédit complémentaire				Crédit global	Crédit utilisé	Crédit disponible	Crédit valable jusqu'en
		Montant investissement	Organe compétent : décision du		Montant	Conseil Municipal	Montant	Assemblée primaire				
			Conseil Municipal	Assemblée primaire								
029.5040.11	Complexe Evouettaz	900'000		12.12.2023	900'000			05.03.2025	1'800'000	1'564'415	235'585	12.12.2031
								-	-	-	-	

Les crédits d'engagements de la compétence de l'exécutif ne figurent pas dans ce tableau.

Tableau des crédits budgétaires et supplémentaires assemblée primaire
OGFCo, art. 83 et 84

Compte	Libellé, ouvrage	Budget	Compte	Ecart en francs	Date décision
				-	
				-	
				-	
				-	

Les dépassements de crédit budgétaire inférieurs à 50'000 ne figurent pas dans ce tableau.

Les dépassements de crédit budgétaire concernant des dépenses liées ne figurent pas dans ce tableau.

Etat du capital propre

en francs suisse		Solde au 01.01	Attributions	Prélèvements	Solde au 31.12
29	Capital propre	9'512'770	1'038'822	2'154	10'549'438
290	Engagements et avances sur financements spéciaux classés dans le capital propre	72'182	28'177	2'154	98'205
291	Fonds classés dans le capital propre	15'000			15'000
294	Réserves de politique budgétaire	1'200'000	1'000'000		2'200'000
296	Réserve liée au retraitement du patrimoine financier				-
299	Excédent/découvert du bilan	8'225'589	10'645		8'236'233

Tableau des provisions

en francs suisses

205 Provisions à court terme

Compte	Dénomination	Solde au 01.01.	Création Augmentation	Dissolution Réduction	Solde au 31.12.
					-
					-
					-

208 Provisions à long terme

Compte	Dénomination	Solde au 01.01.	Création Augmentation	Dissolution Réduction	Solde au 31.12.
2081.00	Provision retraite anticipée	-	15'120		15'120
2084.00	Retenue de garantie complexe Evouettaz	-	24'250		24'250
2089.00	Provision pertes sur débiteurs	80'000			80'000

Total provisions à court terme

- - - -

Total provisions à long terme

80'000 39'370 - 119'370

Total des provisions

80'000 39'370 - 119'370

Tableau des participations

en francs suisses	Nombre détenu	Part de la commune en %	Valeur nominale totale	Rendement CHF	Valeur comptable au 01.01	Valeur comptable au 31.12
Institut de droit public						
Société anonyme						
FMV SA	8'780	0	50	14'633	1	1
Centre compétences	15	0	200		1	1
Remontées mécaniques	15	0	500		1	1
Gravière du Val d'Hérens	29	15	500		1	1
NV Remontées	20	0	250		1	1
Télé Mont-Noble SA	10		500			
Télé Mont-Noble SA	120	2	1'000		1	1
Oiken SA	684	1	1'000	6'840	1	1
Rhône FM SA	3	0	250		1	1
Télé Thyon SA	416	1	100		1	1
FMdB SA	193'392	16	10	64'025	1'700'000	1'700'000
Télé Evolène SA	10	0	1'000		1	1
esr multimedia SA	100	0	100	850	1	1
Sion Tourisme SA	100	1	10		1	1
Fondation						
Société coopérative						
Raiffeisen part sociale	1	-	200		1	1
Divers						
Alpage de Loveignoz	17	1	750		1	1
Association Cabane	41	1	1'000			
Association Cabane	34	1	1'200		1	1
Alpage d'Eison	15	1	850		1	1
Laiterie centrale de St-	2	1	600		1	1

Tableau des garanties

en francs suisses	Solde au 01.01	Solde au 31.12	Ecart
Association des amis du Grand Plan (prêt NPR)	57'600	49'400	-8'200
Office du Tourisme de St-Martin (compte courant)	50'000	50'000	-
Cabane des Becs de Bosson (prêt NPR)	78'600	65'300	-13'300
Enevi (caution solidaire)	80'776	109'042	28'266
Daniel Beuret - Droit de retour anticipé			-
Télé Mont-Noble SA (prêt NPR)	-	103'500	103'500
			-
			-
			-
			-
			-
			-
			-
			-
			-
			-
			-



MUNICIPALITÉ DE
ST-MARTIN

ANNEXE AU COMPTE 2025

Société simple Bramois Energie

La société simple Bramois Energie est détenue par les différentes Communes actionnaires de la société des Forces Motrices de la Borgne SA (FMdB SA).

Les revenus de la société simple Bramois Energie proviennent de la part au bénéfice de la société FMdB SA.

La Commune de St-Martin détient 31.60 % de la société simple Bramois Energie.

Total des capitaux propres de la société simple

Bramois Energie selon Bilan au 31.12.2025 :

CHF 3'459'001

Part de la Commune de St-Martin (31.60%) aux capitaux

propres de la société simple Bramois Energie

au 31.12.2025 :

CHF 1'093'044

Les capitaux propres de la société simple Bramois Energie ont pour vocation de couvrir les frais futurs inhérents aux résultats comptables de la société FMdB SA (pertes éventuelles futures).

Principes pour la présentation et la tenue du compte de la Municipalité de St-Martin

1. Base légale

L'établissement du compte de la commune de St-Martin se fonde sur la loi sur les communes (LCo) du 5 février 2004 ainsi que de l'ordonnance sur la gestion financière des communes (OGFCo).

2. Principes MCH2 appliqués et divergences

Les comptes sont établis conformément au modèle comptable harmonisé pour les cantons et les communes (MCH2) publié le 25 janvier 2008 par la Conférence des directrices et directeurs cantonaux des finances et aux recommandations du Conseil suisse de présentation des comptes publics (SRS-CSPCP). Ces recommandations constituent des normes minimales que toutes les collectivités publiques sont tenues de respecter. En fonction de la recommandation, le MCH2 permet des options différentes quant à la méthode de comptabilisation et de présentation.

La Commune de St-Martin se positionne de la manière suivante face à certaines recommandations (RE) avec des choix et des divergences spécifiées ci-après :

RE 02 Principes comptables

- Les explications sur les principaux comptes du compte de résultats et du compte des investissements figurent dans le message introductif de la brochure des comptes.

RE 05 Actifs et passifs de régularisation

- La valeur seuil définie à partir de laquelle les opérations de régularisation sont faites est fixée à Fr. 0.00.

RE 06 Réévaluations (corrections de valeur)

- Le patrimoine financier est réévalué si une diminution durable de la valeur est prévisible.

RE 07 Recettes fiscales

- Les recettes fiscales sont comptabilisées selon le principe de la délimitation des impôts.

RE 08 Financements spéciaux et préfinancements

- Les préfinancements ne sont pas autorisés.
- Le solde réalisé par une tâche faisant l'objet d'un financement spécial est transféré au bilan par les comptes 35 ou 45.

RE 09 Provisions et engagements conditionnels

- La valeur seuil définie à partir de laquelle les opérations de provisions sont faites est fixée à CHF 1'000.00.

RE 10 Compte des investissements

- L'activation des investissements se fait selon l'Option 1, c'est-à-dire une activation de l'investissement net au bilan.

RE 12 Immobilisations et comptabilité des immobilisations

- La limite d'activation des investissements propres est fixée à CHF 10'000.00 par objet ou par projet.
- L'amortissement a lieu dès le début des travaux.
- Le taux d'amortissement est appliqué sur la valeur comptable au bilan au 01.01 augmenté de l'investissement net de l'exercice en cours.
- La méthode de l'amortissement dégressif est appliquée.
- Les amortissements supplémentaires ne sont pas autorisés.
- Les terrains morcelés des autres travaux de génie-civil, des bâtiments peuvent être enregistrés dans le compte spécifique des terrains du patrimoine administratif.

RE 13 Vision consolidée

- Le tableau des participations doit au minimum figurer dans l'annexe aux comptes.

RE 14 Tableau des flux de trésorerie

- Le tableau des flux de trésorerie simplifié est élaboré sur la base du tableau de financement actualisé du MCH1.

RE 17 Objectifs et instruments de politique budgétaire

- Une réserve de politique budgétaire assimilable à une réserve conjoncturelle ou d'équilibrage peut être constituée. Les prélèvements ou attributions à cette réserve doivent être comptabilisés aux titres de charges ou revenus extraordinaires.
- Le postfinancement de la réserve de politique budgétaire n'est pas autorisé.

RE 18 Indicateurs financiers

- Les indicateurs de 1^{ère} et 2^{ème} priorités, recommandés par la conférence des directrices et directeurs cantonaux des finances, sont présentés dans le message introductif. Les définitions et mode de calcul se trouvent dans le manuel "modèle comptable harmonisé pour les cantons et les communes" dans l'annexe C.

RE 19 Procédure lors du passage au MCH2 (2022)

- Pour des raisons de comparabilité, les valeurs du bilan de l'année précédente sont présentées lors du passage au MCH2 au 01.01.2022 (au lieu du 31.12.2021), après les reclassifications et les retraitements dus au passage au MCH2. Il en va de même pour les valeurs présentées dans le tableau des garanties.
- Le patrimoine financier est inscrit à sa valeur comptable.
- Les provisions et les comptes de régularisation ont été réévalués.
- La réévaluation du patrimoine administratif n'est pas autorisée.
- Les terrains parcellisés des autres travaux de génie-civil (compte bilan 1403) et des bâtiments (compte bilan 1404) sont enregistrés dans le compte spécifique des terrains du patrimoine administratif (compte bilan 1400).

3. Principes de la gestion financière

La gestion financière se conforme aux exigences de la légalité, de l'équilibre budgétaire à terme, de l'emploi économe des fonds, de l'urgence, de la rentabilité, de la causalité, de l'indemnisation des avantages, de la non-affectation des impôts généraux, de la gestion axée sur les résultats, du paiement par l'utilisateur et de la transparence financière.

4. Principes de tenue des comptes

La tenue des comptes est un enregistrement chronologique et systématique des transactions effectuées avec l'extérieur et des imputations internes. La tenue des comptes est régie par les principes de l'annualité, de la spécialité, et de l'exhaustivité.

5. Principes de présentation des comptes

La présentation des comptes doit fournir une image de la situation financière qui corresponde à l'état effectif de la fortune, des finances et des revenus.

La présentation des comptes repose sur les principes de la comparabilité, du produit brut, de la comptabilité d'exercice, de la continuité, de l'importance, de la clarté, de la fiabilité, de la permanence des méthodes comptables et de l'échéance.

6. Principes d'évaluation du bilan

6.1. Actif

6.1.1. Patrimoine financier (PF)

Le patrimoine financier est inscrit au bilan à sa valeur comptable. Il est amorti si des pertes ou des moins-values sont enregistrées. En cas d'acquisition d'immobilisation gratuitement, celle-ci doit être évaluée à sa valeur vénale.

En cas de réévaluation, le patrimoine financier doit faire l'objet d'évaluation ultérieure au plus tôt après 5 ans par un réviseur particulièrement qualifié au sens du code des obligations.

Tous les nouveaux éléments du patrimoine financier sont évalués conformément aux principes d'évaluation ci-dessous.

Disponibilités et placements à court terme (compte bilan 100)

Les disponibilités et les placements à court terme comprennent les fonds en caisse, les avoirs postaux et bancaires, les soldes des cartes de débit et de crédit et les placements à court terme sur le marché monétaire (moins de 90 jours). Ils sont évalués à leur valeur d'acquisition, valeur nominale, ou, si inférieure, à leur valeur vénale.

Créances (compte bilan 101)

Les créances à court terme comprennent toutes les créances facturées envers des tiers et impayées.

Une provision générale pour créances douteuses est comptabilisée chaque année au 31 décembre.

En outre, des correctifs d'actifs spécifiques (ducroire) sont enregistrés pour les créances fiscales.

Placements financiers à court terme (compte bilan 102)

Les placements financiers à court terme sont des actifs monétaires (prêts à court terme, placements à intérêts, dépôts à terme, etc.), qui sont généralement détenus dans le but de faire coïncider les flux de liquidités pouvant générer un rendement. Les échéances varient de 90 jours à un an. Les placements financiers à court terme sont évalués à leur valeur d'acquisition, valeur nominale, ou, si inférieure, à leur valeur vénale.

Actifs de régularisation (compte bilan 104)

Les actifs de régularisation ont pour but de fournir les chiffres selon la méthode de la comptabilité d'exercice. Les charges, revenus, recettes et dépenses sont comptabilisés dans l'exercice au cours duquel l'engagement a eu lieu. Les comptes d'actifs de régularisation sont évalués à leur valeur nominale. La valeur seuil pour l'enregistrement d'un actif de régularisation est fixée à CHF 0.00.

Marchandises, fournitures (compte bilan 106)

Les articles de commerce et les matières premières et auxiliaires, sont évalués au prix coûtant ou au prix du marché si celui-ci est inférieur.

Placements financiers à long terme (compte bilan 107)

Les placements financiers à long terme ont une durée supérieure à un an. Ils sont classés dans le patrimoine financier, étant donné qu'ils ne servent pas directement à l'exécution des tâches publiques. Les actions, parts sociales, placements à intérêts (obligations, prêts) et créances à long terme sont comptabilisés à leur juste valeur ou à leur valeur nominale. La distinction de la rubrique au bilan entre le long et le court terme n'est pas adaptée en cours de période du placement.

Immobilisations corporelles du patrimoine financier (compte bilan 108)

Les immobilisations corporelles détenues au patrimoine financier ne sont pas utilisées directement pour l'exécution des tâches publiques. Les immobilisations du patrimoine financier dans le bilan au coût d'acquisition ou de construction.

Créances envers les financements spéciaux et fonds des capitaux de tiers (compte bilan 109)

Les créances résultant de financements spéciaux et fonds des capitaux de tiers sont comptabilisées à l'actif du bilan et les opérations de comptabilisation ont un effet sur le compte de résultats.

6.1.2. Patrimoine administratif (PA)

Les valeurs du patrimoine administratif comprennent les éléments qui servent à l'exécution des tâches publiques et qui découlent du compte des investissements. Le montant du seuil d'activation des investissements propres est fixé à CHF 10'000.00 par objet ou par projet.

Immobilisations corporelles (compte bilan 1400)

Les immobilisations du patrimoine administratif sont inscrites au bilan au coût d'acquisition ou de production. Les immobilisations corporelles détenues au patrimoine administratif qui font l'objet d'une dépréciation du fait de leur utilisation sont amorties par catégorie à leur valeur résiduelle au 31.12.

Liste des taux d'amortissements planifiés appliqués :

Terrains : 0% (compte bilan 1400)

Routes et voies de communication : 7% (compte bilan 1401)

Aménagement des cours d'eau : 7% (compte bilan 1402)

Autres travaux de génie-civil : 7% (compte bilan 1403)

Bâtiments : 8% (compte bilan 1404)

Forêts : 0% (compte bilan 1405)

Biens meubles : 35% (compte bilan 1406)

Autres immobilisations corporelles : 50% (compte bilan 1409)

Immobilisations incorporelles (compte bilan 142)

Les immobilisations incorporelles comprennent les logiciels, les licences, les droits d'utilisation et les autres immobilisations incorporelles. Le taux d'amortissement planifié est de 50%.

Prêts (compte bilan 144)

Les prêts sont généralement comptabilisés à leur valeur nominale. Si une diminution durable de la valeur est prévisible, une réévaluation de la valeur doit être effectuée.

Participations, capital social (compte bilan 145)

Les participations et capital social sont des parts dans le capital d'autres sociétés, établissements et institutions détenues en vue d'un investissement permanent. Ils sont comptabilisés au maximum à leur valeur d'acquisition. Si une diminution durable de la valeur est prévisible, une réévaluation de la valeur doit être effectuée.

Subventions d'investissement (compte bilan 146)

Les subventions d'investissement sont des prestations en argent qui sont utilisées par le bénéficiaire de ces subventions pour acquérir des actifs durables à caractère d'investissement. Le taux d'amortissement planifié est de 35%.

6.2. Passif

6.2.1. Capitaux de tiers

Engagements courants (compte bilan 200)

Les engagements courants sont des dettes monétaires qui doivent généralement être remboursées dans les douze mois qui suivent la clôture. Ces engagements sont comptabilisés à leur valeur nominale.

Engagements financiers à court terme (compte bilan 201)

Les engagements financiers à court terme sont des dettes résultant d'opérations de financement d'une durée inférieure ou égale à un an. Ces engagements sont comptabilisés à la valeur nominale.

Passifs de régularisation (compte bilan 204)

Les passifs de régularisation ont pour but de fournir les chiffres selon la méthode de la comptabilité d'exercice. Les charges, revenus, recettes et dépenses sont comptabilisés dans l'exercice au cours duquel l'engagement a eu lieu. Les comptes de passifs de régularisation sont évalués à leur valeur nominale. La valeur seuil pour l'enregistrement d'un passif de régularisation est fixée à CHF 0.00.

Provisions à court terme (compte bilan 205)

Des provisions sont comptabilisées pour les engagements fondés sur un événement survenu dans le passé (avant la date de clôture des comptes), dont le montant et/ou l'échéance sont incertains, mais peuvent être estimés. Une provision est classée à court terme si la sortie de fonds est probable dans un délai d'un an à compter de la date de clôture. Les provisions sont réévaluées chaque année au 31 décembre. La valeur seuil pour l'enregistrement d'une provision à court terme est fixée à CHF 1'000.00.

Engagements financiers à long terme (compte bilan 206)

Les engagements financiers à long terme sont des passifs liés à des opérations de financement qui doivent généralement être remboursées plus de douze mois après la date de clôture du bilan. Ils sont comptabilisés à la valeur nominale. La distinction de la rubrique au bilan entre le long et le court terme n'est pas adaptée en cours de période de l'engagement.

Provisions à long terme (compte bilan 208)

Des provisions sont comptabilisées pour les engagements fondés sur un événement survenu dans le passé (avant la date de clôture des comptes), dont le montant et/ou l'échéance sont incertains, mais qui peuvent être estimés. Une provision est classée à long terme si la sortie de fonds est probable dans un délai de plus de douze mois à compter de la date de clôture. Les provisions font l'objet d'une réévaluation chaque année au 31 décembre. La valeur seuil pour l'enregistrement d'une provision à long terme est fixée à CHF 1'000.00.

Engagements envers les financements spéciaux et fonds des capitaux de tiers (compte bilan 209)

Un financement spécial est utilisé pour affecter des moyens en vue de l'exécution des tâches publiques. Un financement spécial est inscrit dans les capitaux de tiers si la base juridique ne peut être modifiée ou si la base légale repose sur le droit de rang supérieur. Ils figurent au passif du bilan et les opérations de comptabilisation ont un effet sur le compte de résultats.

6.2.2. Capital propre

Fonds et financements spéciaux enregistrés sous capital propre (compte bilan 290 et 291)

Un financement spécial est utilisé pour affecter des moyens en vue de l'exécution des tâches publiques. Un financement spécial est inscrit dans le capital propre si la base juridique peut être modifiée ou si la base légale repose sur le droit de rang supérieur, mais laisse une marge de manœuvre considérable à la collectivité publique. Ils figurent au passif du bilan et les opérations de comptabilisation ont un effet sur le compte de résultats. Les avances sur les financements spéciaux classés dans le capital propre sont inscrites en négatif dans les fonds propres. Ils sont remboursables dans un délai de 8 ans à compter de leur première inscription au bilan par de futurs excédents de revenus réalisés par la tâche concernée.

Réserves de politique budgétaire (compte bilan 294)

Les réserves de politique budgétaire sont des réserves qui peuvent être utilisées pour couvrir des déficits futurs du compte de résultats.

Le postfinancement des réserves de politique budgétaire n'est pas autorisé.

Réserve liée à la réévaluation du patrimoine financier (compte bilan 296)

Le résultat positif de la réévaluation doit être inscrit au bilan dans la réserve liée au retraitement du patrimoine financier. Cette réserve, inscrite dans le bilan dans les fonds propres, ne peut être dissoute qu'en cas de perte de valeur durable ou de vente du patrimoine financier. Le postfinancement de la réserve liée à la réévaluation du patrimoine financier n'est pas autorisé.

Excédent ou découvert du bilan (compte bilan 299)

Le solde provient des excédents et des déficits cumulés du compte de résultats. En cas de découvert, le poste reste au passif mais avec un signe négatif. Il doit être amorti dans un délai maximum de 4 ans à partir de sa première inscription au bilan.

Ce document annule et remplace celui adopté en séance du 15 septembre 2021.

Ainsi décidé en séance du Conseil municipal du 14 septembre 2023

MUNICIPALITE DE ST-MARTIN

 ALAIN ALTER Président	 MICHEL GASPOZ Secrétaire communal
--	--