



MUNICIPALITÉ DE  
**ST-MARTIN**

Rue de l'Église 5 | CH – 1969 St-Martin  
T +41 (0)27 282 50 10 | F +41 (0)27 282 50 17  
saint-martin.ch | commune@saint-martin.ch

# MUNICIPALITE

## BUDGET 2026

Approuvé par le Conseil municipal le 26 novembre 2025

**GAËTAN ROSSIER**  
Président

**MICHEL GASPOZ**  
Secrétaire communal

Approuvé par l'Assemblée primaire le 16 décembre 2025

**GAËTAN ROSSIER**  
Président

**MICHEL GASPOZ**  
Secrétaire communal

# TABLE DES MATIERES

---

	<i>Pages</i>
<b>Message du Conseil municipal</b>	<b>4-11</b>
<b>Plan financier</b>	<b>12</b>
<b>Indicateurs financiers</b>	<b>13-32</b>
<b>Tableaux des amortissements</b>	<b>33-36</b>
<b>Budget du compte de résultats par classification fonctionnelle</b>	<b>37-69</b>
<b>Budget du compte de résultats par classification par nature</b>	<b>70-86</b>
<b>Budget des investissements par classification fonctionnelle</b>	<b>87-97</b>
<b>Budget des investissements par classification par nature</b>	<b>98-100</b>

# MESSAGE DU CONSEIL MUNICIPAL

## BUDGET 2026

### 1. APERCU GENERAL

Avec un total de revenus financiers de CHF 7'018'260 et un total des charges financières de CHF 5'901'530, le compte de résultats dégage une marge d'autofinancement de CHF 1'116'730. Avec une augmentation de CHF 123'270 ou 2.13%, les charges financières sont maîtrisées. Les revenus financiers sont en diminution de CHF 448'850 ou 6.01%.

Après comptabilisation des amortissements de CHF 970'700, de l'attribution aux financements spéciaux de CHF 27'900, du prélèvement sur les financements spéciaux de CHF 50'000 et de l'attribution à la réserve de politique budgétaire de CHF 100'000, le compte de résultats présente un excédent de revenus de CHF 68'130.

Selon la recommandation n° 17 MCH2, la politique budgétaire doit influencer les comptes annuels, notamment pour lisser les résultats.

Le compte de réserve spécifique intitulé « Réserve de politique budgétaire » est assimilable à une réserve conjoncturelle ou d'équilibrage. Les attributions à cette réserve et les prélèvements sur celle-ci doivent être comptabilisés soit comme des charges extraordinaires, soit comme des revenus extraordinaires.

La réserve de politique budgétaire peut être utilisée pour couvrir de futurs déficits du compte de résultats et est assimilable à une réserve conjoncturelle ou d'équilibrage.

	Compte	Budget	
	2024	2025	2026
Prévisions compte de résultats			
Total des charges financières	7'248'505	5'778'260	5'901'530
Total des revenus financiers	8'740'350	7'467'110	7'018'260
<b>Marge d'autofinancement</b>	<b>1'491'845</b>	<b>1'688'850</b>	<b>1'116'730</b>
Amortissements planifiés	1'001'977	1'028'700	970'700
Attributions aux fonds et financements spéciaux	44'218	61'000	27'900
Dont fonds et financements spéciaux capital propre	44'218	61'000	27'900
Prélèvements sur les fonds et financements spéciaux	-	-	50'000
Dont fonds et financements spéciaux capital propre	-	-	-
Réévaluations des prêts du PA	-	-	-
Réévaluations des participations du PA	-	-	-
Attributions au capital propre	400'000	500'000	100'000
Réévaluations PA	-	-	-
Prélèvements sur le capital propre	-	-	-
<b>Excédent revenus (+) charges (-)</b>	<b>45'649</b>	<b>99'150</b>	<b>68'130</b>

Avec un total de dépenses de CHF 1'455'000 et un total de recettes de CHF 326'000, le compte des investissements présente un résultat net de CHF 1'129'000.

	Compte	Budget	
	2024	2025	2026
Prévision du compte des investissements			
Total des dépenses	2'471'590	1'931'200	1'455'000
Total des recettes	609'134	682'000	326'000
<b>Investissements nets</b>	<b>1'862'456</b>	<b>1'249'200</b>	<b>1'129'000</b>

## 2. EVOLUTION DE LA FORTUNE ET DES ENGAGEMENTS

La marge d'autofinancement ne suffisant pas à couvrir les investissements nets, le compte de financement présente un découvert de CHF 12'270.

	Compte	Budget	
	2024	2025	2026
Financement des investissements			
Report des investissements nets	1'862'456	1'249'200	1'129'000
Marge d'autofinancement	1'491'845	1'688'850	1'116'730
<b>Excédent (+) découvert (-) de financement</b>	<b>-370'611</b>	<b>439'650</b>	<b>-12'270</b>

La fortune qui se montait à CHF 8'225'589 au 31.12.2024 passera à CHF 8'392'869 au 31.12.2026 selon les prévisions budgétaires.

	Compte	Budget	
	2024	2025	2026
Modification de la fortune/découvert			
Excédent revenus (+) charges (-)	45'649	99'150	68'130
<b>Excédent /Découvert du bilan</b>	<b>8'225'589</b>	<b>8'324'739</b>	<b>8'392'869</b>

La dette brute ou les engagements de CHF 10'785'552 au 31.12.2024 passera à CHF 10'308'172 au 31.12.2026 selon les prévisions budgétaires.

	Compte	Budget	
	2024	2025	2026
Modification des engagements			
Variation capitaux de tiers	370'611	-439'650	-37'730
<b>Capitaux de tiers</b>	<b>10'785'552</b>	<b>10'345'902</b>	<b>10'308'172</b>

### 3. COMPTE DE RESULTATS ECHELONNE

La présentation du compte de résultats prévoit deux niveaux de résultats.

Le premier (O1) renseigne sur le résultat provenant de l'activité opérationnelle (résultat de l'activité d'exploitation et de l'activité de financement) et le deuxième (E1) sur le résultat provenant de l'activité extraordinaire. Le résultat total du compte modifie l'excédent ou le découvert au bilan. Les imputations internes ne sont pas présentées.

Les charges d'exploitation, amortissements compris, ont augmenté de CHF 22'170 entre le budget 2025 et le budget 2026, ce qui représente une hausse de 0.33%. Les revenus d'exploitation ont augmenté de CHF 153'800 ou 2.50%.

Le résultat provenant de l'activité d'exploitation, soit une perte de CHF 397'470, est en diminution de CHF 131'630. Les charges et revenus financiers n'entrent pas dans le calcul du résultat de l'activité d'exploitation.

Le résultat provenant de l'activité opérationnelle présente un excédent de CHF 168'130 en diminution de CHF 431'020. La part au bénéfice de la société des Forces Motrices de la Borgne (FMdB SA), en diminution de CHF 474'000, explique ce résultat.

Le budget 2026 présente des charges extraordinaires de CHF 100'000 provenant de l'attribution à la réserve de politique budgétaire. Ainsi, le total du compte de résultats affiche un excédent de CHF 68'130.

Compte de résultats échelonné		Compte 2024	Budget 2025	Budget 2026
Charges d'exploitation				
30 Charges de personnel	CHF	2'142'283.87	2'113'820.00	2'094'530.00
31 Charges de biens et services et autres charges d'exploitation	CHF	3'091'315.63	1'532'150.00	1'588'400.00
33 Amortissements du patrimoine administratif	CHF	788'806.49	840'700.00	774'500.00
35 Attributions aux fonds et financements spéciaux	CHF	44'218.44	61'000.00	27'900.00
36 Charges de transferts	CHF	2'000'786.84	2'118'390.00	2'202'900.00
37 Subventions redistribuées	CHF	-	-	-
<b>Total des charges d'exploitation</b>	CHF	<b>8'067'411.27</b>	<b>6'666'060.00</b>	<b>6'688'230.00</b>
Revenus d'exploitation				
40 Revenus fiscaux	CHF	3'103'504.50	2'713'000.00	2'874'000.00
41 Patentes et concessions	CHF	1'284'655.66	1'184'100.00	1'243'800.00
42 Taxes	CHF	1'515'117.02	1'389'600.00	1'344'100.00
43 Revenus divers	CHF	-	-	-
45 Prélèvements sur les fonds et financements spéciaux	CHF	-	-	50'000.00
46 Revenus de transferts	CHF	1'949'726.94	850'260.00	778'860.00
47 Subventions à redistribuer	CHF	-	-	-
<b>Total des revenus d'exploitation</b>	CHF	<b>7'853'004.12</b>	<b>6'136'960.00</b>	<b>6'290'760.00</b>
<b>R1 Résultat provenant de l'activité d'exploitation</b>		<b>-214'407.15</b>	<b>-529'100.00</b>	<b>-397'470.00</b>
34 Charges financières	CHF	213'583.70	187'700.00	197'700.00
44 Revenus financiers	CHF	873'640.12	1'315'950.00	763'300.00
<b>R2 Résultat provenant de l'activité de financement</b>	CHF	<b>660'056.42</b>	<b>1'128'250.00</b>	<b>565'600.00</b>
<b>O1 Résultat provenant de l'activité opérationnelle (R1 + R2)</b>		<b>445'649.27</b>	<b>599'150.00</b>	<b>168'130.00</b>
38 Charges extraordinaires	CHF	400'000.00	500'000.00	100'000.00
48 Revenus extraordinaires	CHF	-	-	-
<b>E1 Résultat provenant de l'activité extraordinaire</b>	CHF	<b>-400'000.00</b>	<b>-500'000.00</b>	<b>-100'000.00</b>
<b>Résultat total du compte de résultats (O1 + E1)</b>	CHF	<b>45'649.27</b>	<b>99'150.00</b>	<b>68'130.00</b>

### 3.1 CHARGES D'EXPLOITATION

#### Charges de personnel (30)

Les charges de personnel marquent une légère baisse de CHF 19'290 par rapport au budget 2025 et sont stables à CHF 2'094'530.

#### Charges de biens et services et autres charges d'exploitation (31)

Les charges de biens et services affichent une augmentation de CHF 56'250. Les mandats d'étude de faisabilité d'un local destiné aux travaux publics pour CHF 20'000 et de rénovation de l'ancienne école de St-Martin en appartements pour CHF 30'000 expliquent cette hausse.

#### Amortissements du patrimoine administratif (33)

Les tableaux des amortissements sont publiés en pages 34, 35, 36 et 37 du présent fascicule.

Les amortissements des actifs appartenant au patrimoine administratif s'effectuent en fonction de la durée d'utilisation et de la catégorie d'immobilisations. Les amortissements du patrimoine administratif affichent une diminution de CHF 66'200, avec un taux moyen de 9.05%.

Les amortissements des subventions d'investissements figurent dans les charges de transfert (366) pour un total de CHF 196'200, en augmentation de CHF 8'200.

#### Attributions aux fonds et financements spéciaux (35)

Le budget 2026 prévoit une attribution de CHF 27'900 aux fonds et financements spéciaux (services de l'eau potable, des eaux usées et de la gestion des déchets).

### **Charges de transferts (36)**

Les charges de transferts comptabilisent toutes les subventions et contributions versées à des collectivités publiques (Canton, Communes, associations intercommunales) à des entreprises ou organisations privées (sociétés locales) et aux ménages (soutien à la famille). Celles-ci sont en hausse de CHF 84'510. L'augmentation des participations au traitement du personnel enseignant (Ecole primaire et Cycle d'Orientation) expliquent partiellement cette augmentation.

## **3.2 REVENUS D'EXPLOITATION**

### **Revenus fiscaux (40)**

Les revenus fiscaux totalisent les impôts des personnes physiques et ceux des personnes morales. Les recettes fiscales sont comptabilisées selon le principe de la délimitation des impôts (provisions sur la base de la dernière année fiscale taxée).

Le total des revenus fiscaux affiche une hausse de CHF 161'000 ou 5.93%. Les revenus fiscaux générés par les nouveaux habitants ainsi que l'adaptation de la provision sur les impôts sur le revenu et sur la fortune expliquent cette augmentation.

### **Patentes et concessions (41)**

Les patentes et concessions, principalement constituées par les redevances hydrauliques et électriques, sont en légère hausse de CHF 59'700 par rapport au budget 2025.

### **Taxes (42)**

Les diverses taxes causales et redevances d'utilisation facturées aux bénéficiaires d'une prestation sont en baisse de CHF 45'500. L'énergie de concession de la 1<sup>ère</sup> Dixence enregistre une diminution de CHF 60'000.

### **Prélèvements sur les fonds et financement spéciaux (45)**

En application de la modification de la loi sur la protection civile, les contributions de remplacement encaissées par les Communes jusqu'au 31 décembre 2011 sont à verser sur un fonds cantonal des contributions de remplacement jusqu'au 31 décembre 2028 au plus tard. Le budget 2026 enregistre un prélèvement de CHF 50'000.

### **Revenus de transferts (46)**

Les revenus de transferts comptabilisent les dédommagements et subventions perçus auprès des collectivités publiques (Confédération, Canton, Communes, associations intercommunales). Ceux-ci sont en diminution de CHF 71'400.

## **3.3 CHARGES ET REVENUS FINANCIERS**

### **Charges financières (34)**

Les charges financières sont stables à CHF 197'700, en augmentation de CHF 10'000.

### **Revenus financiers (44)**

Les revenus financiers, composés principalement des locations, des intérêts de retard facturés et des revenus des titres et participations du patrimoine administratif et du patrimoine financier, sont en baisse de CHF 552'650. Le budget 2026 prévoit une diminution de la part au bénéfice de la société simple Bramois Energie (FMdB SA) d'un montant de CHF 474'000.



### 3.4 CHARGES ET REVENUS EXTRAORDINAIRES

#### Charges extraordinaires (38)

Le budget 2026 prévoit une attribution de CHF 100'000 à la réserve de politique budgétaire.

Selon la recommandation n° 17 MCH2, la politique budgétaire doit influencer les comptes annuels, notamment pour lisser les résultats.

Le compte de réserve spécifique intitulé « Réserve de politique budgétaire » est assimilable à une réserve conjoncturelle ou d'équilibrage. Les attributions à cette réserve et les prélèvements sur celle-ci doivent être comptabilisés soit comme des charges extraordinaires, soit comme des revenus extraordinaires.

La réserve de politique budgétaire peut être utilisée pour couvrir de futurs déficits du compte de résultats (réserve conjoncturelle ou d'équilibrage).

#### Revenus extraordinaires (48)

Le budget 2026 ne prévoit pas de revenus extraordinaires.

### 4. COMPTE DES INVESTISSEMENTS PAR NATURE

Le volume des investissements bruts atteint CHF 1'455'000 en diminution de CHF 476'200 par rapport au budget 2025.

Les recettes d'investissement sont en diminution de CHF 356'000 en fonction des différents travaux subventionnés. Le budget 2026 présente des investissements nets à hauteur de CHF 1'129'000.

Compte des investissements selon les natures	Compte 2024		Budget 2025		Budget 2026	
	Dépenses	Recettes	Dépenses	Recettes	Dépenses	Recettes
50 Immobilisations corporelles	2'129'739.44		1'697'000.00		1'272'000.00	
51 Investissements pour le compte de tiers	-		-		-	
52 Immobilisations incorporelles	84'680.00		75'000.00		10'000.00	
54 Prêts	115'000.00		-		-	
55 Participations et capital social	-		-		-	
56 Propres subventions d'investissement	142'170.70		159'200.00		173'000.00	
57 Subventions d'investissement redistribuées	-		-		-	
60 Transferts au patrimoine financier		3'290.00		-		-
61 Remboursements		-		-		-
62 Transferts d'immobilisations incorporelles		-		-		-
63 Subventions d'investissement acquises		589'110.95		682'000.00		326'000.00
64 Remboursement de prêts		16'733.40		-		-
65 Transferts de participations		-		-		-
66 Remboursement de subventions d'investissement propres		-		-		-
67 Subventions d'investissement à redistribuer		-		-		-
<b>Total des dépenses et des recettes</b>	<b>2'471'590.14</b>	<b>609'134.35</b>	<b>1'931'200.00</b>	<b>682'000.00</b>	<b>1'455'000.00</b>	<b>326'000.00</b>
<b>Excédent de dépenses</b>		<b>1'862'455.79</b>		<b>1'249'200.00</b>		<b>1'129'000.00</b>
<b>Excédent de recettes</b>		-		-		-

## 5. INDICATEURS FINANCIERS COMMUNAUX

Pour évaluer la situation financière des communes valaisannes, 8 indicateurs ont été retenus et portent principalement sur la problématique de l'endettement. Ils servent à analyser l'équilibre budgétaire de la collectivité, la qualité de la gestion financière et l'importance de l'endettement. Les résultats obtenus s'expriment en % ou en francs et sont notés sur la base des moyennes actualisées retenues par le Canton du Valais.

Grâce aux indicateurs financiers, le Conseil municipal peut élaborer son budget en tenant compte des risques encourus en matière de gestion financière. Ci-après, nous vous présentons le résultat des indicateurs pour le compte 2024 et les budgets 2025 et 2026.

Evolution indicateurs	Comptes	Budget	Budget
	2024	2025	2026
1. Taux d'endettement net (I1)	36.15%	25.14%	22.42%
	bon	bon	bon
2. Degré d'autofinancement (I2)	80.10%	135.19%	98.91%
	cas normal	haute conjoncture	cas normal
3. Part des charges d'intérêts (I3)	0.49%	0.92%	1.20%
	bon	bon	bon
4. Dette brute par rapport aux revenus (I4)	116.26%	130.23%	137.06%
	moyen	moyen	moyen
5. Proportion des investissements (I5)	25.46%	25.10%	19.82%
	eff. d'inv. élevé	eff. d'inv. élevé	eff. d'inv. moyen
6. Part du service de la dette (I6)	11.97%	14.72%	14.96%
	charge acceptable	charge acceptable	charge acceptable
7. Dette nette 1 par habitant (I7)	1334	800	749
	endettement moyen	endettement faible	endettement faible
8. Taux d'autofinancement (I8)	17.10%	22.66%	15.83%
	moyen	bon	moyen

## 6. CONCLUSION

L'analyse du budget 2026 confirme la solidité et la bonne santé financière de la Commune de St-Martin. Malgré une légère diminution des revenus financiers, la gestion des charges reste rigoureuse et conforme aux principes de prudence et d'équilibre fixés par l'Ordonnance sur la gestion financière des communes (OGFCo).

Le compte de résultats présente un excédent de revenus de CHF 68'130, ce qui traduit un équilibre maîtrisé après prise en compte des amortissements et des attributions aux fonds et financements spéciaux. La marge d'autofinancement de CHF 1'116'730 permet de couvrir presque intégralement les investissements nets de CHF 1'129'000, limitant ainsi le recours à l'endettement et assurant la pérennité des finances communales.

La dette brute, en diminution de CHF 477'380 par rapport aux comptes 2024, s'établira à CHF 10'308'172 au 31 décembre 2026, tandis que la fortune communale atteindra CHF 8'392'869, en légère progression. Ces évolutions traduisent une amélioration de la capacité de désendettement et une situation patrimoniale stable.

Les indicateurs financiers communaux se situent globalement dans des zones favorables, confirmant la qualité de la gestion et la maîtrise des équilibres budgétaires. Le taux d'endettement, la charge d'intérêts et le degré d'autofinancement se maintiennent à des niveaux jugés bons selon les normes cantonales.

L'attribution de CHF 100'000 à la réserve de politique budgétaire démontre la volonté de la Municipalité de renforcer la résilience financière de la Commune. Cette réserve, conforme à la recommandation n°17 du MCH2, permettra de lisser les résultats futurs et de faire face à d'éventuelles fluctuations conjoncturelles.

En conclusion, le budget 2026 s'inscrit dans la continuité d'une gestion communale rigoureuse, transparente et durable. Il garantit le financement des investissements nécessaires au développement de St-Martin, tout en maintenant une situation financière saine, équilibrée et conforme aux exigences légales.

Nous invitons l'assemblée primaire à adopter le budget 2026 de la Municipalité, tel que présenté.

St-Martin, novembre 2025

Municipalité de St-Martin  
**GAËTAN ROSSIER**  
Président

Municipalité de St-Martin  
**MICHEL GASPOZ**  
Secrétaire communal

Plan financier						
Résultat	Compte	Budget		Plan financier	Plan financier	Plan financier
	2024	2025	2026	2027	2028	2029
Prévisions compte de résultats						
Total des charges financières	7'248'505	5'778'260	5'901'530	5'933'200	5'983'200	5'993'200
Total des revenus financiers	8'740'350	7'467'110	7'018'260	7'019'450	6'884'450	6'959'450
<b>Marge d'autofinancement</b>	<b>1'491'845</b>	<b>1'688'850</b>	<b>1'116'730</b>	<b>1'086'250</b>	<b>901'250</b>	<b>966'250</b>
Amortissements planifiés	1'001'977	1'028'700	970'700	960'000	900'000	910'000
Attributions aux fonds et financements spéciaux	44'218	61'000	27'900	30'000	30'000	30'000
Dont fonds et financements spéciaux capital propre	44'218	61'000	27'900	30'000	30'000	30'000
Prélèvements sur les fonds et financements spéciaux	-	-	50'000	50'000	50'000	-
Dont fonds et financements spéciaux capital propre	-	-	-	-	-	-
Réévaluations des prêts du PA	-	-	-	-	-	-
Réévaluations des participations du PA	-	-	-	-	-	-
Attributions au capital propre	400'000	500'000	100'000	100'000	-	-
Réévaluations PA	-	-	-	-	-	-
Prélèvements sur le capital propre	-	-	-	-	-	-
<b>Excédent revenus (+) charges (-)</b>	<b>45'649</b>	<b>99'150</b>	<b>68'130</b>	<b>46'250</b>	<b>21'250</b>	<b>26'250</b>
Prévision du compte des investissements						
Total des dépenses	2'471'590	1'931'200	1'455'000	1'517'000	720'000	1'354'000
Total des recettes	609'134	682'000	326'000	250'000	220'000	80'000
<b>Investissements nets</b>	<b>1'862'456</b>	<b>1'249'200</b>	<b>1'129'000</b>	<b>1'267'000</b>	<b>500'000</b>	<b>1'274'000</b>
Financement des investissements						
Report des investissements nets	1'862'456	1'249'200	1'129'000	1'267'000	500'000	1'274'000
Marge d'autofinancement	1'491'845	1'688'850	1'116'730	1'086'250	901'250	966'250
<b>Excédent (+) découvert (-) de financement</b>	<b>-370'611</b>	<b>439'650</b>	<b>-12'270</b>	<b>-180'750</b>	<b>401'250</b>	<b>-307'750</b>
Modification de la fortune/découvert						
Excédent revenus (+) charges (-)	45'649	99'150	68'130	46'250	21'250	26'250
<b>Excédent /Découvert du bilan</b>	<b>8'225'589</b>	<b>8'324'739</b>	<b>8'392'869</b>	<b>8'439'119</b>	<b>8'460'369</b>	<b>8'486'619</b>
Modification des engagements						
Variation capitaux de tiers	370'611	-439'650	-37'730	130'750	-451'250	307'750
<b>Capitaux de tiers</b>	<b>10'785'552</b>	<b>10'345'902</b>	<b>10'308'172</b>	<b>10'438'922</b>	<b>9'987'672</b>	<b>10'295'422</b>

Compte de résultats échelonné		Compte 2024	Budget 2025	Budget 2026
Charges d'exploitation				
30 Charges de personnel	CHF	2'142'283.87	2'113'820.00	2'094'530.00
31 Charges de biens et services et autres charges d'exploitation	CHF	3'091'315.63	1'532'150.00	1'588'400.00
33 Amortissements du patrimoine administratif	CHF	788'806.49	840'700.00	774'500.00
35 Attributions aux fonds et financements spéciaux	CHF	44'218.44	61'000.00	27'900.00
36 Charges de transferts	CHF	2'000'786.84	2'118'390.00	2'202'900.00
37 Subventions redistribuées	CHF	-	-	-
<b>Total des charges d'exploitation</b>	CHF	<b>8'067'411.27</b>	<b>6'666'060.00</b>	<b>6'688'230.00</b>
Revenus d'exploitation				
40 Revenus fiscaux	CHF	3'103'504.50	2'713'000.00	2'874'000.00
41 Patentes et concessions	CHF	1'284'655.66	1'184'100.00	1'243'800.00
42 Taxes	CHF	1'515'117.02	1'389'600.00	1'344'100.00
43 Revenus divers	CHF	-	-	-
45 Prélèvements sur les fonds et financements spéciaux	CHF	-	-	50'000.00
46 Revenus de transferts	CHF	1'949'726.94	850'260.00	778'860.00
47 Subventions à redistribuer	CHF	-	-	-
<b>Total des revenus d'exploitation</b>	CHF	<b>7'853'004.12</b>	<b>6'136'960.00</b>	<b>6'290'760.00</b>
<b>R1 Résultat provenant de l'activité d'exploitation</b>		<b>-214'407.15</b>	<b>-529'100.00</b>	<b>-397'470.00</b>
34 Charges financières	CHF	213'583.70	187'700.00	197'700.00
44 Revenus financiers	CHF	873'640.12	1'315'950.00	763'300.00
<b>R2 Résultat provenant de l'activité de financement</b>	CHF	<b>660'056.42</b>	<b>1'128'250.00</b>	<b>565'600.00</b>
<b>O1 Résultat provenant de l'activité opérationnelle (R1 + R2)</b>		<b>445'649.27</b>	<b>599'150.00</b>	<b>168'130.00</b>
38 Charges extraordinaires	CHF	400'000.00	500'000.00	100'000.00
48 Revenus extraordinaires	CHF	-	-	-
<b>E1 Résultat provenant de l'activité extraordinaire</b>	CHF	<b>-400'000.00</b>	<b>-500'000.00</b>	<b>-100'000.00</b>
<b>Résultat total du compte de résultats (O1 + E1)</b>	CHF	<b>45'649.27</b>	<b>99'150.00</b>	<b>68'130.00</b>

Aperçu du compte de résultats et investissements		Compte 2024	Budget 2025	Budget 2026
Compte de résultats				
Résultat avant amortissements comptables				
Charges financières	- CHF	7'248'504.84	5'778'260.00	5'901'530.00
Revenus financiers	+ CHF	8'740'349.74	7'467'110.00	7'018'260.00
<b>Marge d'autofinancement (négative)</b>	= CHF	-	-	-
<b>Marge d'autofinancement</b>	= CHF	<b>1'491'844.90</b>	<b>1'688'850.00</b>	<b>1'116'730.00</b>
Résultat après amortissements comptables				
Marge d'autofinancement (négative)	- CHF	-	-	-
Marge d'autofinancement	+ CHF	1'491'844.90	1'688'850.00	1'116'730.00
Amortissements planifiés	- CHF	1'001'977.19	1'028'700.00	970'700.00
Attributions aux fonds et financements spéciaux	- CHF	44'218.44	61'000.00	27'900.00
Prélèvements sur les fonds et financements spéciaux	+ CHF	-	-	50'000.00
Réévaluations des prêts du PA	- CHF	-	-	-
Réévaluations des participations du PA	- CHF	-	-	-
Attributions au capital propre	- CHF	400'000.00	500'000.00	100'000.00
Réévaluations PA	+ CHF	-	-	-
Prélèvements sur le capital propre	+ CHF	-	-	-
<b>Excédent de charges</b>	= CHF	-	-	-
<b>Excédent de revenus</b>	= CHF	<b>45'649.27</b>	<b>99'150.00</b>	<b>68'130.00</b>
Compte des investissements				
Dépenses	+ CHF	2'471'590.14	1'931'200.00	1'455'000.00
Recettes	- CHF	609'134.35	682'000.00	326'000.00
<b>Investissements nets</b>	= CHF	<b>1'862'455.79</b>	<b>1'249'200.00</b>	<b>1'129'000.00</b>
<b>Investissements nets (négatifs)</b>	= CHF	-	-	-
Financement				
Marge d'autofinancement (négative)	- CHF	-	-	-
Marge d'autofinancement	+ CHF	1'491'844.90	1'688'850.00	1'116'730.00
Investissements nets	- CHF	1'862'455.79	1'249'200.00	1'129'000.00
Investissements nets (négatifs)	+ CHF	-	-	-
<b>Insuffisance de financement</b>	= CHF	<b>370'610.89</b>	-	<b>12'270.00</b>
<b>Excédent de financement</b>	= CHF	-	<b>439'650.00</b>	-

Aperçu du compte annuel		Compte 2024		Budget 2025		Budget 2026	
Compte de résultats		Charges	Revenus	Charges	Revenus	Charges	Revenus
Total des charges (amortissements inclus)		8'694'700.47		7'367'960.00		7'000'130.00	
Total des revenus			8'740'349.74		7'467'110.00		7'068'260.00
<b>Excédent de revenus</b>		<b>45'649.27</b>		<b>99'150.00</b>		<b>68'130.00</b>	
<b>Excédent de charges</b>			-		-		-
<b>Total</b>		<b>8'740'349.74</b>	<b>8'740'349.74</b>	<b>7'467'110.00</b>	<b>7'467'110.00</b>	<b>7'068'260.00</b>	<b>7'068'260.00</b>
Compte des investissements		Dépenses	Recettes	Dépenses	Recettes	Dépenses	Recettes
Total des dépenses reportées au bilan		2'471'590.14		1'931'200.00		1'455'000.00	
Total des recettes reportées au bilan			609'134.35		682'000.00		326'000.00
<b>Investissements nets 3)</b>			<b>1'862'455.79</b>		<b>1'249'200.00</b>		<b>1'129'000.00</b>
<b>Total</b>		<b>2'471'590.14</b>	<b>2'471'590.14</b>	<b>1'931'200.00</b>	<b>1'931'200.00</b>	<b>1'455'000.00</b>	<b>1'455'000.00</b>
Financement							
Report des investissements nets		1'862'455.79		1'249'200.00		1'129'000.00	
Report des amortissements planifiés du patrimoine administratif			1'001'977.19		1'028'700.00		970'700.00
Report attributions aux fonds et financements spéciaux			44'218.44		61'000.00		27'900.00
Report prélèvements sur les fonds et financements spéciaux		-		-		50'000.00	
Report réévaluation prêts du PA			-		-		-
Report réévaluation des participations du PA			-		-		-
Report attributions au capital propre			400'000.00		500'000.00		100'000.00
Report réévaluation du PA		-		-		-	
Report prélèvements sur le capital propre		-		-		-	
Excédent de revenus du compte de résultats			45'649.27		99'150.00		68'130.00
Excédent de charges du compte de résultats			-		-		-
<b>Excédent de financement</b>			-	<b>439'650.00</b>		-	
<b>Insuffisance de financement</b>			<b>370'610.89</b>		-		<b>12'270.00</b>
<b>Total</b>		<b>1'862'455.79</b>	<b>1'862'455.79</b>	<b>1'688'850.00</b>	<b>1'688'850.00</b>	<b>1'179'000.00</b>	<b>1'179'000.00</b>
Modification du capital							
Report de l'excédent de financement			-		439'650.00		-
Report de l'insuffisance de financement		370'610.89		-		12'270.00	
Report des dépenses d'investissement au bilan			2'471'590.14		1'931'200.00		1'455'000.00
Report des recettes d'investissement au bilan		609'134.35		682'000.00		326'000.00	
Report des amortissements planifiés du patrimoine administratif		1'001'977.19		1'028'700.00		970'700.00	
Report réévaluation prêts du PA		-		-		-	
Report réévaluation des participations du PA		-		-		-	
Report attributions aux fonds et financements spéciaux capitaux tiers		-		-		-	
Report réévaluation du PA			-		-		-
Report prélèvements sur les fonds et financements spéciaux capitaux tiers			-		-		50'000.00
<b>Augmentation du capital propre</b>		<b>489'867.71</b>		<b>660'150.00</b>		<b>196'030.00</b>	
<b>Diminution du capital propre</b>			-		-		-
<b>Total</b>		<b>2'471'590.14</b>	<b>2'471'590.14</b>	<b>2'370'850.00</b>	<b>2'370'850.00</b>	<b>1'505'000.00</b>	<b>1'505'000.00</b>

3) Remarque: si négatif = excédent de recettes du compte des investissements

Compte de résultats selon les tâches		Compte 2024		Budget 2025		Budget 2026	
		Charges	Revenus	Charges	Revenus	Charges	Revenus
0	Administration générale	1'244'451.82	60'493.65	1'201'500.00	41'300.00	1'323'600.00	43'500.00
1	Ordre et sécurité publics, défense	298'140.00	50'163.65	284'940.00	44'400.00	365'090.00	94'200.00
2	Formation	792'408.71	17'763.85	853'610.00	18'600.00	871'060.00	16'900.00
3	Culture, sports et loisirs, église	288'023.67	5'651.00	288'050.00	3'150.00	315'950.00	2'850.00
4	Santé	282'261.94	-	315'350.00	-	305'000.00	-
5	Prévoyance sociale	957'193.58	378'739.08	883'800.00	271'060.00	906'200.00	229'060.00
6	Trafic et télécommunications	1'266'338.95	104'033.30	1'296'630.00	61'100.00	1'148'350.00	63'400.00
7	Protection de l'environnement et aménagement du territoire	2'403'869.30	1'988'300.25	940'450.00	803'100.00	909'530.00	779'400.00
8	Economie publique	444'533.51	1'202'762.74	497'230.00	1'777'600.00	422'050.00	1'233'400.00
9	Finances et impôts	717'478.99	4'932'442.22	806'400.00	4'446'800.00	433'300.00	4'605'550.00
<b>Total des charges et des revenus</b>		<b>8'694'700.47</b>	<b>8'740'349.74</b>	<b>7'367'960.00</b>	<b>7'467'110.00</b>	<b>7'000'130.00</b>	<b>7'068'260.00</b>
<b>Excédent de charges</b>			-		-		-
<b>Excédent de revenus</b>		<b>45'649.27</b>		<b>99'150.00</b>		<b>68'130.00</b>	



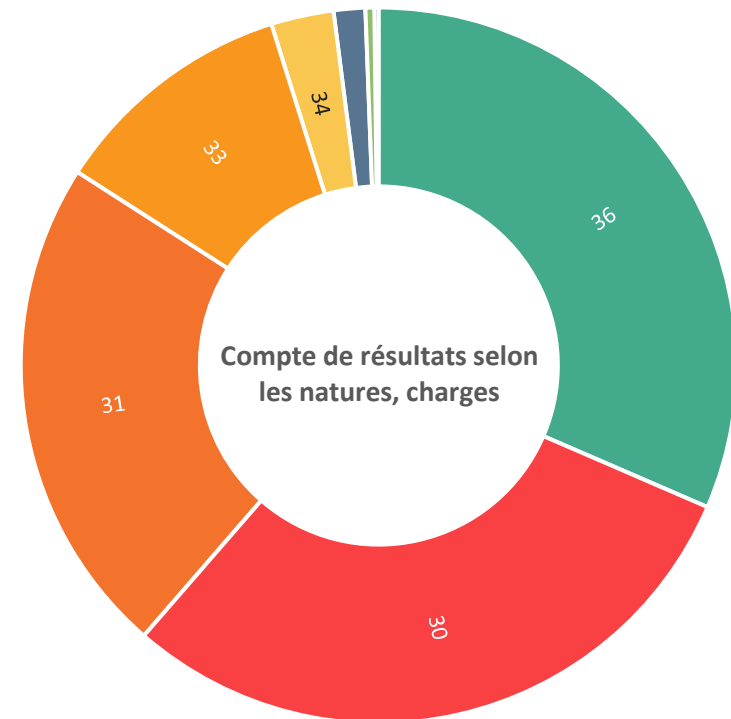
Compte de résultats selon les natures		Compte 2024		Budget 2025		Budget 2026	
		Charges	Revenus	Charges	Revenus	Charges	Revenus
30 Charges de personnel		2'142'283.87		2'113'820.00		2'094'530.00	
31 Charges de biens et services et autres charges d'exploitation		3'091'315.63		1'532'150.00		1'588'400.00	
33 Amortissements du patrimoine administratif		788'806.49		840'700.00		774'500.00	
34 Charges financières		213'583.70		187'700.00		197'700.00	
35 Attributions aux fonds et financements spéciaux		44'218.44		61'000.00		27'900.00	
36 Charges de transferts		2'000'786.84		2'118'390.00		2'202'900.00	
37 Subventions redistribuées		-		-		-	
38 Charges extraordinaires		400'000.00		500'000.00		100'000.00	
39 Imputations internes		13'705.50		14'200.00		14'200.00	
40 Revenus fiscaux			3'103'504.50		2'713'000.00		2'874'000.00
41 Patentes et concessions			1'284'655.66		1'184'100.00		1'243'800.00
42 Taxes			1'515'117.02		1'389'600.00		1'344'100.00
43 Revenus divers			-		-		-
44 Revenus financiers			873'640.12		1'315'950.00		763'300.00
45 Prélèvements sur les fonds et financements spéciaux			-		-		50'000.00
46 Revenus de transferts			1'949'726.94		850'260.00		778'860.00
47 Subventions à redistribuer			-		-		-
48 Revenus extraordinaires			-		-		-
49 Imputations internes			13'705.50		14'200.00		14'200.00
<b>Total des charges et des revenus</b>		<b>8'694'700.47</b>	<b>8'740'349.74</b>	<b>7'367'960.00</b>	<b>7'467'110.00</b>	<b>7'000'130.00</b>	<b>7'068'260.00</b>
<b>Excédent de charges</b>			-		-		-
<b>Excédent de revenus</b>		<b>45'649.27</b>		<b>99'150.00</b>		<b>68'130.00</b>	

Compte des investissements selon les tâches		Compte 2024		Budget 2025		Budget 2026	
		Dépenses	Recettes	Dépenses	Recettes	Dépenses	Recettes
0	Administration générale	998'527.55	44'450.00	210'000.00	-	15'000.00	-
1	Ordre et sécurité publics, défense	12'479.05	-	-	-	-	-
2	Formation	30'000.00	-	37'000.00	-	42'000.00	-
3	Culture, sports et loisirs, église	35'782.00	63'940.00	510'000.00	220'000.00	300'000.00	130'000.00
4	Santé	51'579.05	-	50'000.00	-	83'000.00	-
5	Prévoyance sociale	18'581.35	-	-	-	-	-
6	Trafic et télécommunications	257'572.65	70'000.00	585'000.00	260'000.00	590'000.00	65'000.00
7	Protection de l'environnement et aménagement du territoire	745'668.29	412'347.75	525'000.00	202'000.00	425'000.00	131'000.00
8	Economie publique	321'400.20	18'396.60	14'200.00	-	-	-
9	Finances et impôts	-	-	-	-	-	-
	<b>Total des dépenses et des recettes</b>	<b>2'471'590.14</b>	<b>609'134.35</b>	<b>1'931'200.00</b>	<b>682'000.00</b>	<b>1'455'000.00</b>	<b>326'000.00</b>
	<b>Excédent de dépenses</b>		<b>1'862'455.79</b>		<b>1'249'200.00</b>		<b>1'129'000.00</b>
	<b>Excédent de recettes</b>	-		-		-	

Compte des investissements selon les natures		Compte 2024		Budget 2025		Budget 2026	
		Dépenses	Recettes	Dépenses	Recettes	Dépenses	Recettes
50 Immobilisations corporelles		2'129'739.44		1'697'000.00		1'272'000.00	
51 Investissements pour le compte de tiers		-		-		-	
52 Immobilisations incorporelles		84'680.00		75'000.00		10'000.00	
54 Prêts		115'000.00		-		-	
55 Participations et capital social		-		-		-	
56 Propres subventions d'investissement		142'170.70		159'200.00		173'000.00	
57 Subventions d'investissement redistribuées		-		-		-	
60 Transferts au patrimoine financier			3'290.00		-		-
61 Remboursements			-		-		-
62 Transferts d'immobilisations incorporelles			-		-		-
63 Subventions d'investissement acquises			589'110.95		682'000.00		326'000.00
64 Remboursement de prêts			16'733.40		-		-
65 Transferts de participations			-		-		-
66 Remboursement de subventions d'investissement propres			-		-		-
67 Subventions d'investissement à redistribuer			-		-		-
<b>Total des dépenses et des recettes</b>		<b>2'471'590.14</b>	<b>609'134.35</b>	<b>1'931'200.00</b>	<b>682'000.00</b>	<b>1'455'000.00</b>	<b>326'000.00</b>
<b>Excédent de dépenses</b>			<b>1'862'455.79</b>		<b>1'249'200.00</b>		<b>1'129'000.00</b>
<b>Excédent de recettes</b>		-		-		-	

## Compte de résultats selon les natures, charges

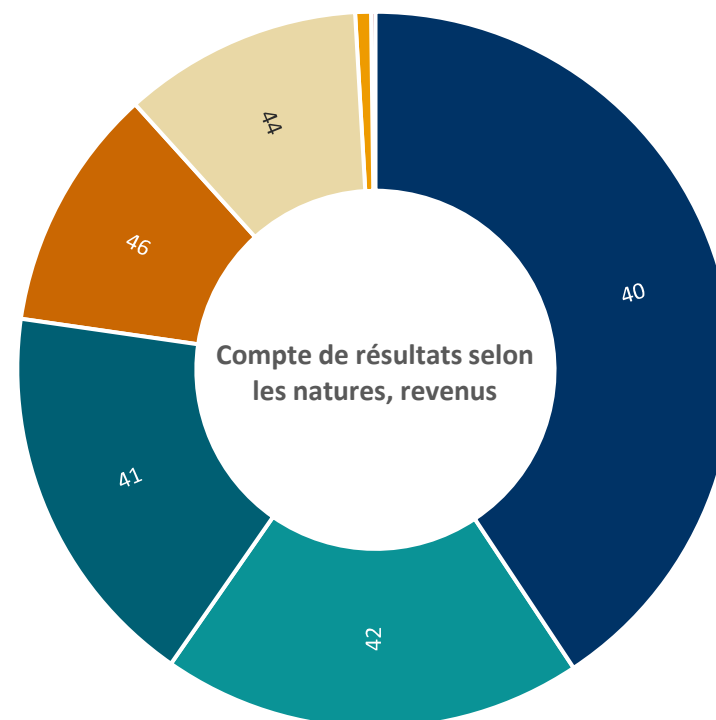
30	Charges de personnel	29.9%	2'094'530
31	Charges de biens et services et autres charges d'exploitation	22.7%	1'588'400
33	Amortissements du patrimoine administratif	11.1%	774'500
34	Charges financières	2.8%	197'700
35	Attributions aux fonds et financements spéciaux	0.4%	27'900
36	Charges de transferts	31.5%	2'202'900
37	Subventions redistribuées	0.0%	0
38	Charges extraordinaires	1.4%	100'000
39	Imputations internes	0.2%	14'200
<b>Total</b>			<b>7'000'130</b>



## Compte de résultats selon les natures, revenus

40	Revenus fiscaux	40.7%	2'874'000
41	Patentes et concessions	17.6%	1'243'800
42	Taxes	19.0%	1'344'100
43	Revenus divers	0.0%	0
44	Revenus financiers	10.8%	763'300
45	Prélèvements sur les fonds et financements spéciaux	0.7%	50'000
46	Revenus de transferts	11.0%	778'860
47	Subventions à redistribuer	0.0%	0
48	Revenus extraordinaires	0.0%	0
49	Imputations internes	0.2%	14'200

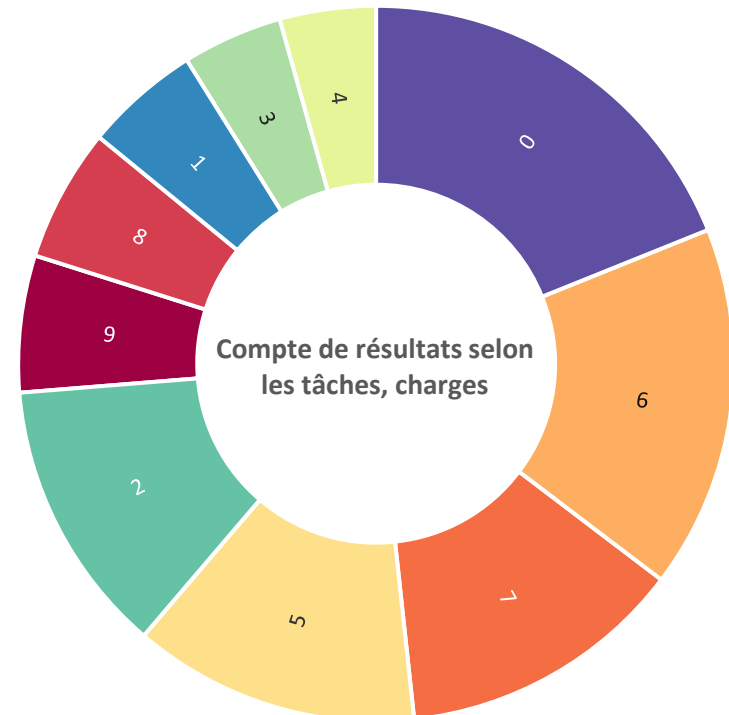
**Total** **7'068'260**



## Compte de résultats selon les tâches, charges

0	Administration générale	18.9%	1'323'600
1	Ordre et sécurité publics, défense	5.2%	365'090
2	Formation	12.4%	871'060
3	Culture, sports et loisirs, église	4.5%	315'950
4	Santé	4.4%	305'000
5	Prévoyance sociale	12.9%	906'200
6	Trafic et télécommunications	16.4%	1'148'350
7	Protection de l'environnement et aménagement du territoire	13.0%	909'530
8	Economie publique	6.0%	422'050
9	Finances et impôts	6.2%	433'300

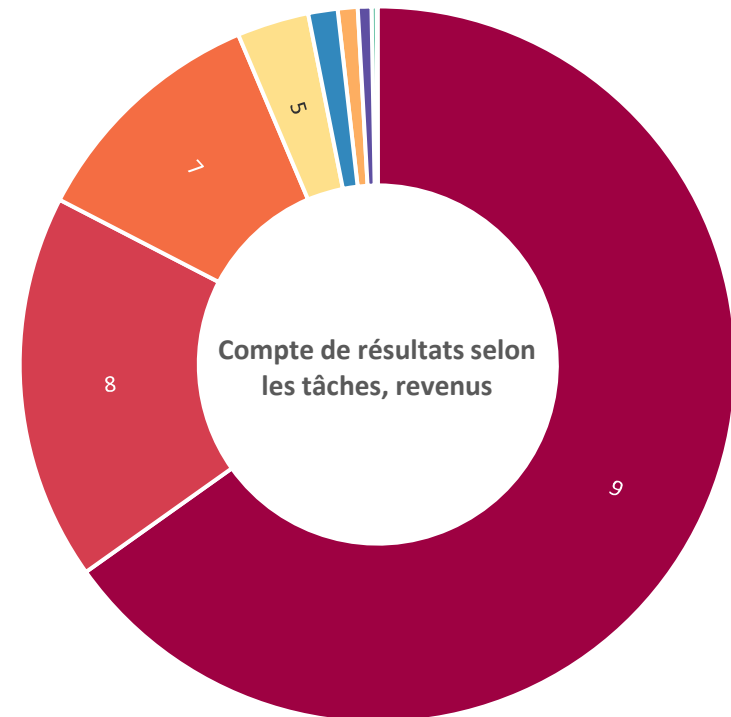
**Total** **7'000'130**



## Compte de résultats selon les tâches, revenus

0	Administration générale	0.6%	43'500
1	Ordre et sécurité publics, défense	1.3%	94'200
2	Formation	0.2%	16'900
3	Culture, sports et loisirs, église	0.0%	2'850
4	Santé	0.0%	0
5	Prévoyance sociale	3.2%	229'060
6	Trafic et télécommunications	0.9%	63'400
7	Protection de l'environnement et aménagement du territoire	11.0%	779'400
8	Economie publique	17.4%	1'233'400
9	Finances et impôts	65.2%	4'605'550

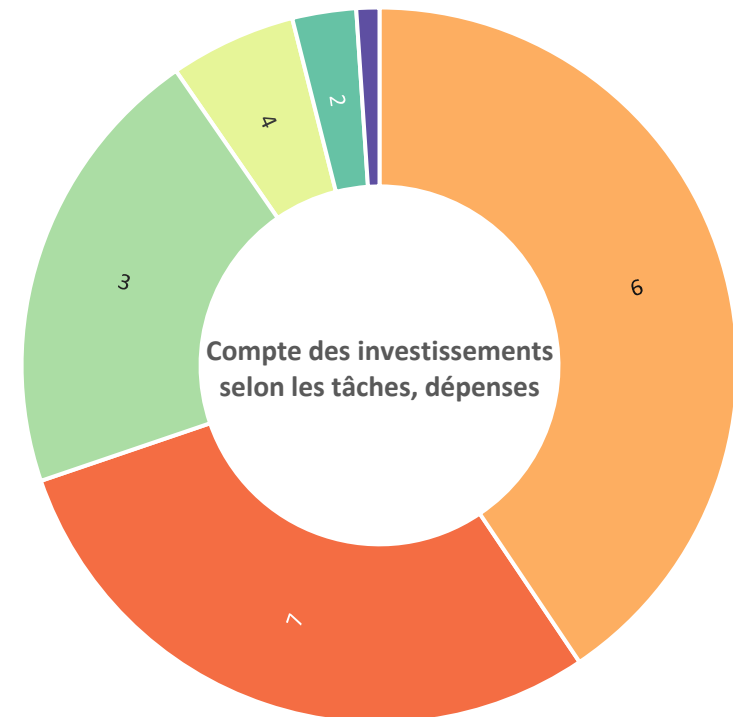
**Total** **7'068'260**



## Compte des investissements selon les tâches, dépenses

0	Administration générale	1.0%	15'000
1	Ordre et sécurité publics, défense	0.0%	0
2	Formation	2.9%	42'000
3	Culture, sports et loisirs, église	20.6%	300'000
4	Santé	5.7%	83'000
5	Prévoyance sociale	0.0%	0
6	Trafic et télécommunications	40.5%	590'000
7	Protection de l'environnement et aménagement du territoire	29.2%	425'000
8	Economie publique	0.0%	0
9	Finances et impôts	0.0%	0

**Total** **1'455'000**

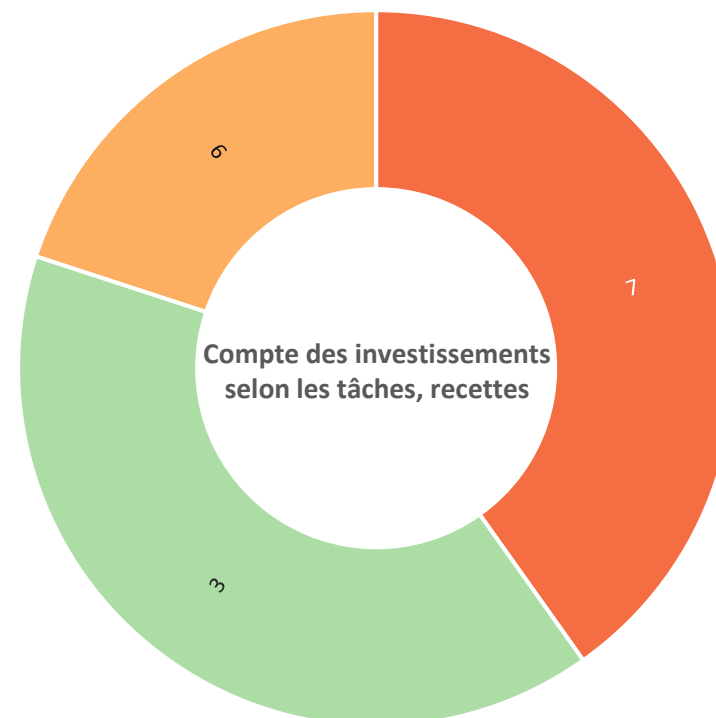




## Compte des investissements selon les tâches, recettes

0	Administration générale	0.0%	0
1	Ordre et sécurité publics, défense	0.0%	0
2	Formation	0.0%	0
3	Culture, sports et loisirs, église	39.9%	130'000
4	Santé	0.0%	0
5	Prévoyance sociale	0.0%	0
6	Trafic et télécommunications	19.9%	65'000
7	Protection de l'environnement et aménagement du territoire	40.2%	131'000
8	Economie publique	0.0%	0
9	Finances et impôts	0.0%	0

**Total** **326'000**



		2024	2025	2026
--	--	------	------	------

## 1. Taux d'endettement net (I1)

Dette nette I	CHF	1'121'795.93	682'145.93	644'415.93
Revenus fiscaux	CHF	3'103'504.50	2'713'000.00	2'874'000.00
		36.15%	25.14%	22.42%

### Valeurs indicatives

< 100%	bon
100% - 150%	suffisant
> 150%	mauvais

## 2. Degré d'autofinancement (I2)

Autofinancement	CHF	1'491'844.90	1'688'850.00	1'116'730.00
investissements nets	CHF	1'862'455.79	1'249'200.00	1'129'000.00
		80.10%	135.19%	98.91%

### Valeurs indicatives

> 100%	haute conjoncture
80 - 100%	cas normal
50 – 80%	récession

	2024	2025	2026
--	------	------	------

### 3. Part des charges d'intérêts (I3)

Charges d'intérêts nets	CHF	42'778.79	68'200.00	84'700.00
Revenus courants	CHF	8'726'644.24	7'452'910.00	7'054'060.00
		0.49%	0.92%	1.20%

#### Valeurs indicatives

0% – 4%	bon
4% – 9%	suffisant
> 9%	mauvais

### 4. Dette brute par rapport aux revenus (I4)

Dette brute	CHF	10'145'751.78	9'706'101.78	9'668'371.78
Revenus courants	CHF	8'726'644.24	7'452'910.00	7'054'060.00
		116.26%	130.23%	137.06%

#### Valeurs indicatives

< 50%	très bon
50% – 100%	bon
100% – 150%	moyen
150% – 200%	mauvais
> 200%	critique

	2024	2025	2026
--	------	------	------

5. Proportion des investissements (I5)

Investissements bruts	CHF	2'471'590.14	1'931'200.00	1'455'000.00
Dépenses totales	CHF	9'706'389.48	7'695'260.00	7'342'330.00
		25.46%	25.10%	19.82%

Valeurs indicatives

< 10%	eff. d'inv. faible
10% – 20%	eff. d'inv. moyen
20% – 30%	eff. d'inv. élevé
> 30%	eff. d'inv. très élevé

6. Part du service de la dette (I6)

Service de la dette	CHF	1'044'755.98	1'096'900.00	1'055'400.00
Revenus courants	CHF	8'726'644.24	7'452'910.00	7'054'060.00
		11.97%	14.72%	14.96%

Valeurs indicatives

< 5%	charge faible
5% – 15%	charge acceptable
> 15%	charge forte

	2024	2025	2026
--	------	------	------

## 7. Dette nette 1 par habitant (I7)

Dette nette I	CHF	1'121'795.93	682'145.93	644'415.93
Population résidante permanente		841	853	860
		1'334	800	749

### Valeurs indicatives

< 0 CHF	patrimoine net
0 – 1'000 CHF	endettement faible
1'001 – 2'500 CHF	endettement moyen
2'501 – 5'000 CHF	endettement important
> 5'000 CHF	endettement très important

## 8. Taux d'autofinancement (I8)

Autofinancement	CHF	1'491'844.90	1'688'850.00	1'116'730.00
Revenus courants	CHF	8'726'644.24	7'452'910.00	7'054'060.00
		17.10%	22.66%	15.83%

### Valeurs indicatives

> 20%	bon
10% – 20%	moyen
< 10%	mauvais

## Aperçu des indicateurs financiers

	Compte	Budget	Budget	
1. Taux d'endettement net (I1)	2024	2025	2026	Moyenne
Dettes nettes en % des revenus fiscaux	36.1%	25.1%	22.4%	28.2%

### Valeurs indicatives

< 100%	bon
100% - 150%	suffisant
> 150%	mauvais

2. Degré d'autofinancement (I2)	2024	2025	2026	Moyenne
Autofinancement en % des investissements nets	80.1%	135.2%	98.9%	101.3%

### Valeurs indicatives

> 100%	haute conjoncture
80% - 100%	cas normal
50% - 80%	récession

3. Part des charges d'intérêts (I3)	2024	2025	2026	Moyenne
Charges d'intérêts nets en % des revenus courants	0.5%	0.9%	1.2%	0.8%

### Valeurs indicatives

0% - 4%	bon
4% - 9%	suffisant
> 9%	mauvais

4. Dette brute par rapport aux revenus (I4)	2024	2025	2026	Moyenne
Dette brute en % des revenus courants	116.3%	130.2%	137.1%	127.1%

### Valeurs indicatives

< 50%	très bon
50% - 100%	bon
100% - 150%	moyen
150% - 200%	mauvais
> 200%	critique

5. Proportion des investissements (I5)	2024	2025	2026	Moyenne
Investissements bruts en % des dépenses totales	25.5%	25.1%	19.8%	23.7%

### Valeurs indicatives

< 10%	eff. d'inv. faible
10% - 20%	eff. d'inv. moyen
20% - 30%	eff. d'inv. élevé
> 30%	eff. d'inv. très élevé

6. Part du service de la dette (I6)	2024	2025	2026	Moyenne
Service de la dette en % des revenus courants	12.0%	14.7%	15.0%	13.8%

### Valeurs indicatives

< 5%	charge faible
5% - 15%	charge acceptable
> 15%	charge forte

7. Dette nette 1 par habitant (I7)	2024	2025	2026	Moyenne
Dettes nettes par habitant	1334	800	749	959

### Valeurs indicatives

< 0 CHF	patrimoine net
0 - 1'000 CHF	endettement faible
1'001 - 2'500 CHF	endettement moyen
2'501 - 5'000 CHF	endettement important
> 5'000 CHF	endettement très important

8. Taux d'autofinancement (I8)	2024	2025	2026	Moyenne
Autofinancement en % des revenus courants	17.1%	22.7%	15.8%	18.5%

### Valeurs indicatives

> 20%	bon
10% - 20%	moyen
< 10%	mauvais

Evolution indicateurs	Comptes	Budget	Budget
	2024	2025	2026
1. Taux d'endettement net (I1)	36.15%	25.14%	22.42%
	bon	bon	bon
2. Degré d'autofinancement (I2)	80.10%	135.19%	98.91%
	cas normal	haute conjoncture	cas normal
3. Part des charges d'intérêts (I3)	0.49%	0.92%	1.20%
	bon	bon	bon
4. Dette brute par rapport aux revenus (I4)	116.26%	130.23%	137.06%
	moyen	moyen	moyen
5. Proportion des investissements (I5)	25.46%	25.10%	19.82%
	eff. d'inv. élevé	eff. d'inv. élevé	eff. d'inv. moyen
6. Part du service de la dette (I6)	11.97%	14.72%	14.96%
	charge acceptable	charge acceptable	charge acceptable
7. Dette nette 1 par habitant (I7)	1334	800	749
	endettement moyen	endettement faible	endettement faible
8. Taux d'autofinancement (I8)	17.10%	22.66%	15.83%
	moyen	bon	moyen

	AMORTISSEMENTS PATRIMOINE ADMINISTRATIF										
Bilan	Bilan	Fonction	Nature						Amortissements MCH2		
MCH1	MCH2	MCH2	MCH2	OBJETS	01.01.2026	Augment.	Diminution	Sous-total	%	Montant	31.12.2026
						B-2026	B-2026				
140.03	1400.00	790	3300.00	Terrains	20'100.00			20'100.00	0	0.00	20'100.00
140.01	1401.00	342	3300.10	Sentiers pédestres	327'000.00	220'000.00	130'000.00	417'000.00	7	30'000.00	387'000.00
141.01	1401.01	615	3300.10	Routes et chemins communaux	1'618'000.00	150'000.00	65'000.00	1'703'000.00	7	120'000.00	1'583'000.00
141.07	1401.02	615	3300.10	Eclairage public	74'300.00			74'300.00	7	6'000.00	68'300.00
143.03	1401.03	812	3300.10	Infrastructures publiques (PDR)	0.00			0.00	7	0.00	0.00
143.11	1401.04	812	3300.10	Infrastructures techniques (PDR)	0.00			0.00	7	0.00	0.00
	1401.05	342	3300.10	Réseaux VTT	17'000.00			17'000.00	7	2'000.00	15'000.00
	1401.06	616	3300.10	Parkings non couverts	0.00	300'000.00		300'000.00	7	21'000.00	279'000.00
141.04	1402.00	741	3300.20	Torrents et cours d'eau	341'000.00	30'000.00	21'000.00	350'000.00	7	25'000.00	325'000.00
141.02	1403.00	710	3300.30	Réseau eau potable	523'000.00	195'000.00	15'000.00	703'000.00	7	50'000.00	653'000.00
141.03	1403.01	720	3300.30	Réseau eaux usées	79'000.00	30'000.00	15'000.00	94'000.00	7	7'000.00	87'000.00
143.14	1403.02	720	3300.30	Stations d'épuration des eaux	446'000.00			446'000.00	7	32'000.00	414'000.00
141.06	1403.03	730	3300.30	Déchetterie	465'000.00			465'000.00	7	33'000.00	432'000.00
141.09	1403.04	730	3300.30	Décharge	0.00			0.00	7	0.00	0.00
143.07	1403.05	771	3300.30	Cimetière et columbarium	76'000.00	60'000.00		136'000.00	7	10'000.00	126'000.00
143.28	1403.06	790	3300.30	Equipements zone à bâtir	114'000.00			114'000.00	7	8'000.00	106'000.00
143.12	1403.07	871	3300.30	Mini centrale hydraulique	31'000.00			31'000.00	7	3'000.00	28'000.00
	1403.08	745	3300.30	Ouvrages de protection	79'000.00	100'000.00	80'000.00	99'000.00	7	7'000.00	92'000.00
143.00	1404.00	029	3300.40	Bâtiments publics	208'000.00			208'000.00	8	17'000.00	191'000.00
143.01	1404.01	029	3300.40	Complexe Evouettaz	893'000.00			893'000.00	8	72'000.00	821'000.00
143.05	1404.02	029	3300.40	Immeuble Evouettaz	9'000.00			9'000.00	8	9'000.00	0.00
143.19	1404.03	162	3300.40	Abris protection civile	25'000.00			25'000.00	8	2'000.00	23'000.00
143.16	1404.05	217	3300.40	Centre scolaire	1'074'000.00			1'074'000.00	8	86'000.00	988'000.00
143.20	1404.06	321	3300.40	Bibliothèque communale	21'000.00			21'000.00	8	2'000.00	19'000.00
123.01	1404.08	029	3300.40	Local commercial 44 Immeuble Evouettaz	156'000.00			156'000.00	8	13'000.00	143'000.00
143.23	1404.09	544	3300.40	Local de la jeunesse	21'000.00			21'000.00	8	2'000.00	19'000.00
143.13	1404.10	545	3300.40	Structure d'accueil Les Maya'dzons	484'000.00			484'000.00	8	40'000.00	444'000.00
143.04	1404.11	771	3300.40	Chapelles et Crypte	1.00			1.00	8	0.00	1.00
123.03	1404.12	545	3300.40	UAPE	0.00			0.00	8	0.00	0.00
143.08	1404.13	811	3300.40	Site agritouristique d'Ossona	1.00			1.00	8	0.00	1.00
143.27	1404.14	616	3300.40	Parkings couverts	15'000.00	50'000.00		65'000.00	8	6'000.00	59'000.00
143.18	1404.15	840	3300.40	Couvert du Grand Plan	78'000.00			78'000.00	8	7'000.00	71'000.00
143.24	1404.16	342	3300.40	Parcs et jardins (places jeux et pique-nique)	76'000.00	40'000.00		116'000.00	8	10'000.00	106'000.00
	1404.17	329	3300.40	Maison de Village	27'000.00	40'000.00		67'000.00	8	6'000.00	61'000.00



	1404.18	615	3300.40	Local service technique	0.00			0.00	8	0.00	0.00
146.01	1406.00	022	3300.60	Equipement informatique	35'000.00	27'000.00		62'000.00	35	22'000.00	40'000.00
146.03	1406.01	150	3300.60	Equipement service du feu	1.00			1.00	35	0.00	1.00
146.00	1406.02	615	3300.60	Machines travaux publics	19'000.00			19'000.00	35	7'000.00	12'000.00
146.02	1406.03	615	3300.60	Véhicules et accessoires TP	63'000.00	30'000.00		93'000.00	35	33'000.00	60'000.00
146.06	1406.04	873	3300.60	Panneaux solaires photovoltaïques	65'000.00			65'000.00	35	23'000.00	42'000.00
146.04	1406.05	761	3300.60	Bornes de recharge véhicules électriques	1.00			1.00	35	0.00	1.00
	1406.06	730	3300.60	Moloks et écopoints	0.00			0.00	35	0.00	0.00
	1406.07	873	3300.60	Batteries de stockage d'énergie solaire	33'000.00			33'000.00	35	12'000.00	21'000.00
	1406.08	029	3300.60	Appareils audio et Wifi	11'700.00			11'700.00	35	5'000.00	6'700.00
	1406.09	616	3300.60	Signalisation routière	0.00			0.00	35	0.00	0.00
	1420.00	022	3320.00	Logiciels	40'500.00			40'500.00	50	21'500.00	19'000.00
179.00	1429.00	140	3320.90	Cadastre	4'000.00			4'000.00	50	4'000.00	0.00
179.01	1429.01	720	3320.90	PGEE	4'000.00			4'000.00	50	4'000.00	0.00
179.02	1429.02	790	3320.90	Révision PAZ / RCCZ	23'500.00	10'000.00		33'500.00	50	17'000.00	16'500.00
122.00	1444.00	840	3640.40	Prêt Saint-Martin Tourisme	31'600.00			31'600.00		0.00	31'600.00
122.01	1444.01	890	3640.40	Prêt Gravière du Val d'Hérens SA	0.00			0.00		0.00	0.00
122.03	1444.02	890	3640.40	Prêt Gravière du Val d'Hérens SA	30'668.36			30'668.36		0.00	30'668.36
122.02	1444.03	950	3640.40	Prêt Forces Motrices de la Borgne SA	1'070'186.00			1'070'186.00		0.00	1'070'186.00
	1444.04	840	3640.40	Prêt Télé Mont-Noble SA	115'000.00			115'000.00		0.00	115'000.00
121.00	1454.00	990	3650.40	Forces Motrices Valaisannes SA	1.00			1.00		0.00	1.00
121.01	1454.01	990	3650.40	Centre Compétences Financières SA	1.00			1.00		0.00	1.00
121.03	1454.02	990	3650.40	Gravière du Val d'Hérens SA	1.00			1.00		0.00	1.00
121.06	1454.03	990	3650.40	OIKEN SA	1.00			1.00		0.00	1.00
121.05	1454.04	990	3650.40	Télé Mont-Noble SA	1.00			1.00		0.00	1.00
121.18	1454.05	990	3650.40	esr multimedia SA	1.00			1.00		0.00	1.00
121.14	1454.06	990	3650.40	Forces Motrices de la Borgne SA	1'700'000.00			1'700'000.00		0.00	1'700'000.00
	1454.07	990	3650.40	Sion Tourisme SA	1.00			1.00		0.00	1.00
161.00	1461.00	490	3660.10	Secours sanitaires	0.00			0.00	35	0.00	0.00
161.01	1461.01	523	3660.10	Institutions handicapés	0.00			0.00	35	0.00	0.00
161.02	1461.02	613	3660.10	Routes cantonales	163'000.00	60'000.00		223'000.00	35	80'000.00	143'000.00
143.06	1462.01	161	3660.20	Stand de tir intercommunal	2'000.00			2'000.00	35	2'000.00	0.00
143.02	1462.02	213	3660.20	CO Val d'Hérens	108'000.00	30'000.00		138'000.00	35	50'000.00	88'000.00
143.22	1462.03	412	3660.20	Home St-Sylve	74'000.00	83'000.00		157'000.00	35	55'000.00	102'000.00
165.00	1466.01	812	3660.60	Equipements agricoles alpage	9'201.00			9'201.00	35	9'200.00	1.00
				<b>TOTAUX</b>	<b>10'899'766.36</b>	<b>1'455'000.00</b>	<b>326'000.00</b>	<b>12'028'766.36</b>		<b>970'700.00</b>	<b>11'058'066.36</b>

AMORTISSEMENTS PATRIMOINE FINANCIER


PLACEMENTS PATRIMOINE FINANCIER

Bilan	Bilan	Fonction	Nature						Amortissements MCH2		
MCH1	MCH2	MCH2	MCH2	PLACEMENTS	01.01.2026	Augment.	Diminution	Sous-total	%	Montant	31.12.2026
121.02	1070.00	963	3410.00	Remontées mécaniques Grimentz-Zinal SA	1.00			1.00			1.00
121.04	1070.01	963	3410.00	NV Remontées mécaniques SA	1.00			1.00			1.00
121.07	1070.03	963	3410.00	Alpage de Loveignoz (droits de fonds)	1.00			1.00			1.00
121.08	1070.04	963	3410.00	Association aménagements sportifs	0.00			0.00			0.00
121.09	1070.05	963	3410.00	Cabane Becs de Bosson	1.00			1.00			1.00
121.12	1070.06	963	3410.00	Alpage de L'A Vieille (droits de fonds)	1.00			1.00			1.00
121.13	1070.07	963	3410.00	Télé-Thyon SA	1.00			1.00			1.00
121.15	1070.09	963	3410.00	Fromagerie de St-Martin	1.00			1.00			1.00
121.16	1070.10	963	3410.00	Télé-Evolène SA	1.00			1.00			1.00
121.17	1070.11	963	3410.00	Raiffeisen (part sociale)	1.00			1.00			1.00
121.10	1070.12	963	3410.00	Rhône FM SA	1.00			1.00			1.00
				TOTAUX	10.00	0.00	0.00	10.00		0.00	10.00

PRETS ET IMMEUBLES PATRIMOINE FINANCIER

Bilan	Bilan	Fonction	Nature						Amortissements MCH2		
MCH1	MCH2	MCH2	MCH2	PRETS	01.01.2026	Augment.	Diminution	Sous-total	%	Montant	31.12.2026
122.07	1071.01		3410.10	Prêt Association des amis du Grand Plan	15'000.00			15'000.00			15'000.00
122.04	1071.02		3410.10	Prêt Ossona Sàrl	105'000.00			105'000.00			105'000.00
140.00	1080.00	790	3411.00	Terrains PF	404'040.00			404'040.00			404'040.00
123.04	1084.00	963	3411.40	Résidence La Maya (appartements)	2'650'000.00			2'650'000.00		50'000.00	2'600'000.00
143.09	1084.01	963	3411.40	Auberge et gîtes d'Ossona	150'000.00			150'000.00			150'000.00
143.15	1084.02	963	3411.40	Surface commerciale (Edelweiss Market)	300'000.00			300'000.00			300'000.00
	1084.03	963	3411.40	Local commercial 43 Immeuble Evouettaz	180'000.00			180'000.00			180'000.00
124.00	1086.00	963	3411.60	Station de lavage hypromat et aspirateur	1.00			1.00			1.00
				TOTAUX	3'804'041.00	0.00	0.00	3'804'041.00	0.00	50'000.00	3'754'041.00

## Tableau des immobilisations

## Budget 2026

Compte N°Intitulé	Solde au 01.01	Dépenses	Recettes	Solde au 31.12	Amortissements	Situation après amortissements	Amortissements minimum obligatoires	Contrôle
<b>Comptes ordinaires</b>								
1400 Terrains	20'100			20'100		20'100	0%	0.00%
1401 Routes / voies de communication	2'036'300	670'000	195'000	2'511'300	179'000	2'332'300	7%	7.13%
1402 Aménagement des cours d'eau du PA	341'000	30'000	21'000	350'000	25'000	325'000	7%	7.14%
1403 Autres travaux de génie-civil	1'813'000	385'000	110'000	2'088'000	150'000	1'938'000	7%	7.18%
1404 Bâtiments du PA	3'087'002	130'000		3'217'002	272'000	2'945'002	8%	8.46%
1405 Forêts PA				-		-	0%	0.00%
1406 Biens meubles du PA	226'702	57'000		283'702	102'000	181'702	35%	35.95%
1409 Autres immobilisations corporelles				-		-	50%	0.00%
1420 Logiciel du PA	40'500			40'500	21'500	19'000	50%	53.09%
1421 Licences, droits d'utilisation, droits des marques PA				-		-	50%	0.00%
1429 Autres immobilisations incorporelles	31'500	10'000		41'500	25'000	16'500	50%	60.24%
144X Prêts	1'247'454			1'247'454		1'247'454	Selon risque	0.00%
145X Participation capital social	1'700'007			1'700'007		1'700'007	Selon risque	0.00%
146X Subventions d'investissement	356'201	173'000		529'201	196'200	333'001	10%	37.07%
<b>Total comptes ordinaires</b>	<b>10'899'766</b>	<b>1'455'000</b>	<b>326'000</b>	<b>12'028'766</b>	<b>970'700</b>	<b>11'058'066</b>		

Compte N°Intitulé	Solde au 01.01	Dépenses	Recettes	Solde au 31.12	Amortissements	Situation après amortissements
<b>Comptes spécifiques (Entreprises électriques, téléphériques et navigation)</b>						
1400.x Terrains				-		- Selon Notice A 1995 AFC
1401.x Routes / voies de communication				-		- Selon Notice A 1995 AFC
1402.x Aménagement des cours d'eau du PA				-		- Selon Notice A 1995 AFC
1403.x Autres travaux de génie-civil				-		- Selon Notice A 1995 AFC
1404.x Bâtiments du PA				-		- Selon Notice A 1995 AFC
1405.x Forêts PA				-		- Selon Notice A 1995 AFC
1406.x Biens meubles du PA				-		- Selon Notice A 1995 AFC
1409.x Autres immobilisations corporelles				-		- Selon Notice A 1995 AFC
1420.x Logiciel du PA				-		- Selon Notice A 1995 AFC
1421.x Licences, droits d'utilisation, droits des marques PA				-		- Selon Notice A 1995 AFC
1429.x Autres immobilisations incorporelles				-		- Selon Notice A 1995 AFC
144X.x Prêts				-		- Selon Notice A 1995 AFC
145X.x Participation capital social				-		- Selon Notice A 1995 AFC
146X.x Subventions d'investissement				-		- Selon Notice A 1995 AFC
<b>Total comptes spécifiques</b>	-	-	-	-	-	-

<b>Total immobilisations du PA</b>	<b>10'899'766</b>	<b>1'455'000</b>	<b>326'000</b>	<b>12'028'766</b>	<b>970'700</b>	<b>11'058'066</b>
------------------------------------	-------------------	------------------	----------------	-------------------	----------------	-------------------

- 6 Entreprises électriques
- 7 Téléphériques
- 8 Navigation

Commune de St-Martin - Budget de fonctionnement

315-Budget de fonctionnement  
Commune de St-Martin

Compte	Libellé	Comptes 2024		Budget 2025		Budget 2026	
		Charges	Revenus	Charges	Revenus	Charges	Revenus
0	ADMINISTRATION GENERALE	1 244 451,82	60 493,65	1 201 500	41 300	1 323 600	43 500
01	Législatif et exécutif	216 221,91	7 000,00	225 700	4 000	223 400	4 000
011	Législatif	10 895,69		6 600		5 600	
011.30	Charges de personnel	6 574,00		4 700		3 700	
011.3000.04	Indemnités du bureau de vote	6 070,00		4 500		3 500	
011.3099.01	Charges du personnel	504,00		200		200	
011.31	Charges de biens et services et autres charges d'exploitation	4 321,69		1 900		1 900	
011.3100.02	Matériel votations et élections	1 893,24		400		400	
011.3130.28	Frais de port	2 428,45		1 500		1 500	
012	Exécutif	205 326,22	7 000,00	219 100	4 000	217 800	4 000
012.30	Charges de personnel	192 066,57		206 600		206 800	
012.3000.05	Rétribution du Conseil communal	163 200,00		165 000		167 000	
012.3050.01	Cotisations AVS/AI/AC	8 079,25		10 800		10 800	
012.3052.01	Cotisations LPP			8 000		6 700	
012.3053.01	Cotisations LAA	1 765,70		2 000		2 200	
012.3054.01	Cotisations CIVAF	3 826,45		4 500		4 600	
012.3055.01	Cotisations IJM	2 667,75		2 300		2 500	
012.3099.01	Charges du personnel	9 393,80		10 000		10 000	
012.3099.02	Autres charges des autorités	3 133,62		4 000		3 000	
012.31	Charges de biens et services et autres charges d'exploitation	13 259,65		12 500		11 000	
012.3199.01	Evènements et sorties Conseil municipal	12 674,80		10 000		10 000	
012.3199.04	Cadeaux promotion civique	584,85		2 500		1 000	
012.42	Taxes et redevances		7 000,00		4 000		4 000
012.4260.01	Participations de tiers		7 000,00		4 000		4 000
02	Services généraux	1 028 229,91	53 493,65	975 800	37 300	1 100 200	39 500
022	Services généraux	702 555,73	27 841,55	695 100	27 300	812 700	27 500
022.30	Charges de personnel	371 977,75		371 000		466 500	
022.3000.02	Indemnité séances diverses	3 290,00		3 000		3 000	
022.3010.01	Traitement du personnel	283 033,40		280 000		360 000	
022.3030.01	Personnel temporaire	1 862,50		2 000		2 000	
022.3050.01	Cotisations AVS/AI/AC	18 771,55		19 000		24 000	
022.3052.01	Cotisations LPP	38 529,00		39 000		46 000	
022.3053.01	Cotisations LAA	3 797,65		4 000		4 700	
022.3054.01	Cotisations CIVAF	8 110,80		8 000		10 000	
022.3055.01	Cotisations IJM	5 333,05		4 500		6 800	

Commune de St-Martin - Budget de fonctionnement

315-Budget de fonctionnement  
Commune de St-Martin

Compte	Libellé	Comptes 2024		Budget 2025		Budget 2026	
		Charges	Revenus	Charges	Revenus	Charges	Revenus
022.3099.01	Charges du personnel	7 149,80		10 000		8 000	
022.3099.04	Repas du personnel communal	2 100,00		1 500		2 000	
<b>022.31</b>	<b>Charges de biens et services et autres charges d'exploitation</b>	<b>289 459,23</b>		<b>251 100</b>		<b>284 400</b>	
022.3100.01	Fournitures de bureau	15 870,20		18 000		15 000	
022.3103.01	Publications, journaux et annonces	6 177,50		1 000		3 000	
022.3113.01	Matériel informatique	1 557,25		2 000		2 000	
022.3130.01	Frais de port et CCP	15 028,97		15 000		15 000	
022.3130.02	Frais de téléphone et multimedia	14 649,45		15 000		15 000	
022.3130.03	Frais de réception et représentation	26 834,95		15 000		20 000	
022.3130.04	Frais d'encaissement	3 063,50		5 000		5 000	
022.3130.36	Frais bancaires	1 650,91		1 800		1 600	
022.3130.43	Prestations de services (bancomat)					6 500	
022.3131.11	Plan directeur des énergies	3 000,00					
022.3132.01	Frais fiduciaire	6 774,00		6 500		6 800	
022.3132.02	Frais fiduciaire (impôts rentiers)	9 620,90		6 800		7 000	
022.3132.15	Honoraires frais d'actes	5 722,10				2 000	
022.3132.20	Honoraires DPO Protection données					16 000	
022.3134.01	Assurances	13 363,80		14 000		14 000	
022.3137.03	Impôt cantonal	69 200,00		60 000		60 000	
022.3150.01	Entretien appareils de bureau	40,70		1 000		500	
022.3158.01	Frais de licences informatiques	86 691,70		80 000		85 000	
022.3161.02	Location machines de bureau	9 664,30		9 000		9 500	
022.3190.01	Franchise d'assurance	500,00					
022.3199.06	Autres charges d'exploitation	49,00		1 000		500	
<b>022.33</b>	<b>Amortissements du patrimoine administratif PA</b>	<b>27 738,10</b>		<b>60 000</b>		<b>43 500</b>	
022.3300.60	Amortissements mobilier machines et véhicules	11 000,00		20 000		22 000	
022.3320.00	Amortissements logiciels	16 738,10		40 000		21 500	
<b>022.36</b>	<b>Charges de transfert</b>	<b>13 380,65</b>		<b>13 000</b>		<b>18 300</b>	
022.3632.16	Participation ACVH	1 720,00		2 500		2 000	
022.3632.19	Participation Fonds du District	430,00		500		500	
022.3632.21	Participation ACC Grande Dixence					5 800	
022.3636.01	Cotisations aux associations	11 230,65		10 000		10 000	
<b>022.42</b>	<b>Taxes et redevances</b>		<b>13 289,55</b>		<b>12 500</b>		<b>13 000</b>
022.4210.01	Emoluments administratifs		10 110,30		10 000		10 000
022.4250.01	Ventes de matériel		1 658,00		500		1 000
022.4260.03	Récupération frais d'encaissement		1 521,25		2 000		2 000
<b>022.46</b>	<b>Revenus de transferts</b>		<b>8 552,00</b>		<b>8 800</b>		<b>8 500</b>
022.4612.01	Contribution de la Bourgeoisie		5 000,00		5 000		5 000
022.4631.11	Subventions cantonales agence AVS		3 552,00		3 800		3 500
<b>022.49</b>	<b>Imputations internes</b>		<b>6 000,00</b>		<b>6 000</b>		<b>6 000</b>
022.4910.01	Prestations de service imputées		6 000,00		6 000		6 000

Commune de St-Martin - Budget de fonctionnement

315-Budget de fonctionnement  
Commune de St-Martin

Compte	Libellé	Comptes 2024		Budget 2025		Budget 2026	
		Charges	Revenus	Charges	Revenus	Charges	Revenus
029	Immeubles administratifs	325 674,18	25 652,10	280 700	10 000	287 500	12 000
029.30	Charges de personnel	62 938,55		50 300		53 100	
029.3010.01	Traitement du personnel	49 743,35		38 000		40 000	
029.3030.01	Personnel temporaire	1 475,00		2 500		2 500	
029.3050.01	Cotisations AVS/AI/AC	3 113,00		2 800		2 800	
029.3052.01	Cotisations LPP	4 656,00		3 000		4 500	
029.3053.01	Cotisations LAA	1 144,35		1 100		1 000	
029.3054.01	Cotisations CIVAF	1 344,95		1 200		1 000	
029.3055.01	Cotisations IJM	904,05		700		800	
029.3090.01	Formation et perfectionnement du personnel	383,55					
029.3099.01	Charges du personnel	174,30		1 000		500	
029.31	Charges de biens et services et autres charges d'exploitation	143 606,18		122 400		118 400	
029.3101.08	Matériel d'entretien	922,70				1 000	
029.3112.02	Vêtements de travail			200		200	
029.3120.01	Combustible	6 308,90		6 000		6 000	
029.3120.02	Electricité	71 380,75		40 000		40 000	
029.3130.02	Frais de téléphone et multimedia	628,30		1 000		1 000	
029.3134.01	Assurances	25 489,05		25 000		25 000	
029.3144.01	Frais d'entretien d'immeubles	21 592,08		30 000		25 000	
029.3144.02	Frais d'entretien Immeuble Evouettaz	17 284,40		20 000		20 000	
029.3151.01	Entretien véhicules et matériel			200		200	
029.33	Amortissements du patrimoine administratif PA	119 129,45		108 000		116 000	
029.3300.40	Amortissements bâtiments	109 612,00		108 000		111 000	
029.3300.60	Amortissements mobilier machines et véhicules	9 517,45				5 000	
029.42	Taxes et redevances		11 227,10				
029.4260.02	Indemnités pertes de gain		168,30				
029.4260.10	Remboursements de tiers		11 058,80				
029.44	Revenus financiers		14 425,00		10 000		12 000
029.4470.01	Loyers et fermages		14 425,00		10 000		12 000

Commune de St-Martin - Budget de fonctionnement

315-Budget de fonctionnement  
Commune de St-Martin

Compte	Libellé	Comptes 2024		Budget 2025		Budget 2026	
		Charges	Revenus	Charges	Revenus	Charges	Revenus
1	ORDRE ET SECURITE PUBLICS, DEFENSE	298 140,00	50 163,65	284 940	44 400	365 090	94 200
11	Sécurité publique	49 017,10	4 668,15	61 000	4 000	64 000	4 000
111	Police	49 017,10	4 668,15	61 000	4 000	64 000	4 000
111.36	Charges de transfert	49 017,10		61 000		64 000	
111.3611.01	Réseau de communication Polycom	1 000,60		1 000		1 000	
111.3632.01	Participation Police intercommunale Hérens	48 016,50		60 000		63 000	
111.42	Taxes et redevances		4 668,15		4 000		4 000
111.4240.18	Taxes pour prestations de services		1 066,00		1 000		1 000
111.4270.01	Amendes		3 602,15		3 000		3 000
12	Justice	21 487,15		28 590		23 540	
120	Justice commune	4 553,30		4 590		4 540	
120.30	Charges de personnel	3 842,50		3 890		3 840	
120.3000.07	Indemnités autorités judiciaires	3 500,00		3 500		3 500	
120.3050.01	Cotisations AVS/AI/AC	160,90		200		160	
120.3053.01	Cotisations LAA	28,15		50		30	
120.3054.01	Cotisations CIVAF	69,50		70		70	
120.3055.01	Cotisations IJM	83,95		70		80	
120.31	Charges de biens et services et autres charges d'exploitation	710,80		700		700	
120.3158.01	Frais de licences informatiques	710,80		700		700	
121	Justice district	2 545,15		3 000		3 000	
121.36	Charges de transfert	2 545,15		3 000		3 000	
121.3631.01	Participation au tribunal de district	2 545,15		3 000		3 000	
122	Autorité de protection de l'enfant et de l'adulte	14 388,70		21 000		16 000	
122.36	Charges de transfert	14 388,70		21 000		16 000	
122.3631.16	Participation aux APEA cantonalisées	6 643,90		6 000		6 000	
122.3632.02	Participation à l'APEA	7 744,80		15 000		10 000	
14	Questions juridiques	87 185,20	30 693,10	75 400	26 200	79 800	26 000
140	Questions juridiques	87 185,20	30 693,10	75 400	26 200	79 800	26 000
140.30	Charges de personnel	50 144,90		49 900		51 300	
140.3010.01	Traitement du personnel	39 920,40		40 000		41 000	
140.3050.01	Cotisations AVS/AI/AC	2 569,45		2 600		2 600	

Commune de St-Martin - Budget de fonctionnement

315-Budget de fonctionnement  
Commune de St-Martin

Compte	Libellé	Comptes 2024		Budget 2025		Budget 2026	
		Charges	Revenus	Charges	Revenus	Charges	Revenus
140.3052.01	Cotisations LPP	5 077,80		4 900		5 100	
140.3053.01	Cotisations LAA	510,20		500		500	
140.3054.01	Cotisations CIVAF	1 109,60		1 100		1 100	
140.3055.01	Cotisations IJM	957,45		800		1 000	
<b>140.31</b>	<b>Charges de biens et services et autres charges d'exploitation</b>	<b>27 561,25</b>		<b>24 500</b>		<b>24 500</b>	
140.3101.01	Part cantonale documents d'identité	1 268,70		2 000		2 000	
140.3101.02	Part cantonale permis de séjour	1 422,50		1 500		1 500	
140.3130.33	Frais actes de déréliction	679,40		1 000		1 000	
140.3132.03	Conservation cadastrale	14 768,35		10 000		10 000	
140.3158.01	Frais de licences informatiques	9 422,30		10 000		10 000	
<b>140.33</b>	<b>Amortissements du patrimoine administratif PA</b>	<b>9 479,05</b>		<b>1 000</b>		<b>4 000</b>	
140.3320.90	Amortissements autres immobilisations incorporelles	9 479,05		1 000		4 000	
<b>140.42</b>	<b>Taxes et redevances</b>		<b>30 693,10</b>		<b>26 200</b>		<b>26 000</b>
140.4210.02	Emoluments cadastre		12 738,00		10 000		10 000
140.4210.03	Emoluments conservation cadastrale		12 692,10		10 000		10 000
140.4210.04	Emoluments documents d'identité		1 995,00		3 000		3 000
140.4210.05	Emoluments permis de séjour		2 829,00		2 200		2 500
140.4210.08	Emoluments actes de déréliction		439,00		1 000		500
<b>15</b>	<b>Service du feu</b>	<b>121 531,60</b>	<b>12 311,90</b>	<b>106 800</b>	<b>13 200</b>	<b>130 000</b>	<b>12 200</b>
<b>150</b>	<b>Service du feu</b>	<b>19 936,05</b>	<b>12 311,90</b>	<b>9 800</b>	<b>13 200</b>	<b>10 000</b>	<b>12 200</b>
<b>150.30</b>	<b>Charges de personnel</b>	<b>500,00</b>					
150.3099.01	Charges du personnel	500,00					
<b>150.31</b>	<b>Charges de biens et services et autres charges d'exploitation</b>	<b>14 437,05</b>		<b>7 800</b>		<b>10 000</b>	
150.3132.19	Plan des hydrants	967,50					
150.3143.01	Entretien des hydrants	12 356,65		7 000		10 000	
150.3144.01	Frais d'entretien d'immeubles	1 112,90					
150.3151.01	Entretien véhicules et matériel			800			
<b>150.33</b>	<b>Amortissements du patrimoine administratif PA</b>	<b>4 999,00</b>		<b>2 000</b>			
150.3300.60	Amortissements mobilier machines et véhicules	4 999,00		2 000			
<b>150.42</b>	<b>Taxes et redevances</b>		<b>8 111,90</b>		<b>9 000</b>		<b>8 000</b>
150.4200.01	Taxes d'exemption service du feu		8 111,90		9 000		8 000
<b>150.46</b>	<b>Revenus de transferts</b>		<b>4 200,00</b>		<b>4 200</b>		<b>4 200</b>
150.4631.10	Subventions cantonales bornes hydrantes		4 200,00		4 200		4 200
<b>151</b>	<b>Service du feu, organisation intercommunale</b>	<b>101 595,55</b>		<b>97 000</b>		<b>120 000</b>	
<b>151.36</b>	<b>Charges de transfert</b>	<b>101 595,55</b>		<b>97 000</b>		<b>120 000</b>	
151.3632.03	Participation au CSI Hérens	101 595,55		97 000		120 000	



Commune de St-Martin - Budget de fonctionnement

315-Budget de fonctionnement  
Commune de St-Martin

Compte	Libellé	Comptes 2024		Budget 2025		Budget 2026	
		Charges	Revenus	Charges	Revenus	Charges	Revenus
16	Défense	18 918,95	2 490,50	13 150	1 000	67 750	52 000
161	Défense militaire	5 485,70	990,50	4 450	1 000	3 450	1 000
161.31	Charges de biens et services et autres charges d'exploitation	1 485,70		1 450		1 450	
161.3134.01	Assurances	1 485,70		1 450		1 450	
161.36	Charges de transfert	4 000,00		3 000		2 000	
161.3660.20	Amortissements	4 000,00		3 000		2 000	
161.46	Revenus de transferts		990,50		1 000		1 000
161.4612.03	Dédommagements de collectivités publiques		990,50		1 000		1 000
162	Dépense civile	9 020,50		8 600		56 300	50 000
162.31	Charges de biens et services et autres charges d'exploitation	5 708,40		5 300		3 900	
162.3120.02	Electricité	2 911,20		5 000		2 000	
162.3130.02	Frais de téléphone et multimedia	706,10				700	
162.3134.01	Assurances	182,40		200		200	
162.3144.01	Frais d'entretien d'immeubles	1 908,70				1 000	
162.3151.01	Entretien véhicules et matériel			100			
162.33	Amortissements du patrimoine administratif PA	3 000,00		3 000		2 000	
162.3300.40	Amortissements bâtiments	3 000,00		3 000		2 000	
162.36	Charges de transfert	312,10		300		50 400	
162.3611.02	Système alarme Polyalert	312,10		300		400	
162.3631.18	Contributions de remplacement PC					50 000	
162.45	Prélèvements sur les fonds et financements spéciaux						50 000
162.4500.01	Prélèvements sur les financements spéciaux						50 000
163	EMCR	4 412,75	1 500,00	100		8 000	1 000
163.30	Charges de personnel					4 900	
163.3000.09	Indemnités EM de crise					3 000	
163.3050.01	Cotisations AVS/AI/AC					200	
163.3053.01	Cotisations LAA					50	
163.3054.01	Cotisations CIVAF					100	
163.3055.01	Cotisations IJM					50	
163.3090.01	Formation et perfectionnement du personnel					1 000	
163.3099.01	Charges du personnel					500	
163.31	Charges de biens et services et autres charges d'exploitation	4 316,75				3 000	
163.3101.03	Achat matériel et fournitures	4 316,75				3 000	
163.36	Charges de transfert	96,00		100		100	

# Commune de St-Martin - Budget de fonctionnement

315-Budget de fonctionnement  
Commune de St-Martin

Compte	Libellé	Comptes 2024		Budget 2025		Budget 2026	
		Charges	Revenus	Charges	Revenus	Charges	Revenus
163.3611.06	Système alarme EMC	96,00		100		100	
<b>163.46</b>	<b>Revenus de transferts</b>		<b>1 500,00</b>				<b>1 000</b>
163.4631.02	Participations cantonales		1 500,00				1 000

Commune de St-Martin - Budget de fonctionnement

315-Budget de fonctionnement  
Commune de St-Martin

Compte	Libellé	Comptes 2024		Budget 2025		Budget 2026	
		Charges	Revenus	Charges	Revenus	Charges	Revenus
2	FORMATION	792 408,71	17 763,85	853 610	18 600	871 060	16 900
21	Scolarité obligatoire	766 957,36	13 310,90	823 010	10 400	836 360	10 900
212	Degré primaire	364 458,63	12 050,90	428 270	9 000	434 160	9 500
212.30	Charges de personnel	2 863,25		1 020		3 060	
212.3000.01	Indemnités commission	880,00				1 000	
212.3010.01	Traitement du personnel	1 921,70		1 000		2 000	
212.3053.01	Cotisations LAA	15,45		10		20	
212.3055.01	Cotisations IJM	46,10		10		40	
212.31	Charges de biens et services et autres charges d'exploitation	148 217,93		163 200		146 900	
212.3100.01	Fournitures de bureau	3 742,00		5 000		5 000	
212.3101.03	Achat matériel et fournitures	1 767,70		500		1 000	
212.3104.01	Matériel scolaire	14 515,61		14 000		14 000	
212.3113.01	Matériel informatique	5 606,00		5 000		5 000	
212.3130.02	Frais de téléphone et multimedia	346,72				400	
212.3130.08	Transport des élèves	88 171,00		110 000		90 000	
212.3130.09	Activités sportives et éducatives	17 894,95		17 000		17 000	
212.3130.39	Prévention éducation routière			1 000		1 000	
212.3150.01	Entretien appareils de bureau	7 556,15		500		3 000	
212.3158.01	Frais de licences informatiques	1 413,10		5 000		3 000	
212.3161.02	Location machines de bureau	6 534,60		5 000		7 000	
212.3199.06	Autres charges d'exploitation	670,10		200		500	
212.36	Charges de transfert	213 377,45		264 050		284 200	
212.3612.01	Frais d'écologie EPVH	12 122,70		38 000		38 000	
212.3631.02	Participation au traitement du personnel enseignant	201 254,75		226 050		246 200	
212.46	Revenus de transferts		12 050,90		9 000		9 500
212.4611.01	Subvention jeunesse et sports		1 258,40		1 500		1 500
212.4631.02	Participations cantonales		10 792,50		7 500		8 000
213	Degré secondaire I CO	221 970,38	1 260,00	229 940	1 400	242 100	1 400
213.31	Charges de biens et services et autres charges d'exploitation	1 260,00		1 400		1 400	
213.3104.01	Matériel scolaire	1 260,00		1 400		1 400	
213.36	Charges de transfert	220 710,38		228 540		240 700	
213.3612.02	Frais d'écologie CO Hérens	80 565,98		102 000		85 000	
213.3612.08	Frais d'écologie CO hors Commune	10 960,00		10 000		10 000	
213.3631.02	Participation au traitement du personnel enseignant	50 356,30		57 540		90 700	
213.3632.15	Participation CO Hérens	3 828,10		5 000		5 000	
213.3660.20	Amortissements	75 000,00		54 000		50 000	

Commune de St-Martin - Budget de fonctionnement

315-Budget de fonctionnement  
Commune de St-Martin

Compte	Libellé	Comptes 2024		Budget 2025		Budget 2026	
		Charges	Revenus	Charges	Revenus	Charges	Revenus
213.46	Revenus de transferts		1 260,00		1 400		1 400
213.4631.02	Participations cantonales		1 260,00		1 400		1 400
217	Bâtiments scolaires	180 528,35		164 800		160 100	
217.30	Charges de personnel	58 892,15		53 200		55 600	
217.3010.01	Traitement du personnel	47 965,00		44 000		45 000	
217.3050.01	Cotisations AVS/AI/AC	3 086,55		3 000		3 000	
217.3052.01	Cotisations LPP	4 657,65		3 300		4 600	
217.3053.01	Cotisations LAA	1 083,25		1 000		1 000	
217.3054.01	Cotisations CIVAF	1 333,40		1 300		1 300	
217.3055.01	Cotisations IJM	766,30		600		700	
217.31	Charges de biens et services et autres charges d'exploitation	19 636,20		17 600		18 500	
217.3101.03	Achat matériel et fournitures	249,75		2 000		2 000	
217.3101.08	Matériel d'entretien	751,00				1 000	
217.3120.01	Combustible	5 587,45		5 000		5 000	
217.3120.02	Electricité	3 995,00		2 500		2 500	
217.3134.01	Assurances	2 877,40		3 100		3 000	
217.3144.01	Frais d'entretien d'immeubles	6 175,60		5 000		5 000	
217.33	Amortissements du patrimoine administratif PA	102 000,00		94 000		86 000	
217.3300.40	Amortissements bâtiments	102 000,00		94 000		86 000	
22	Ecoles spécialisées	10 588,40		7 300		16 800	
220	Ecoles spécialisées	10 588,40		7 300		16 800	
220.36	Charges de transfert	10 588,40		7 300		16 800	
220.3631.03	Transport d'élèves en situation de handicap	7 905,40		7 300		8 200	
220.3631.17	Contribution pour les élèves en institutions	2 683,00				8 600	
23	Formation professionnelle initiale	7 366,70	3 683,35	11 000	5 000	8 000	4 000
230	Formation professionnelle initiale	7 366,70	3 683,35	11 000	5 000	8 000	4 000
230.31	Charges de biens et services et autres charges d'exploitation			1 000			
230.3132.17	Cours de soutien pédagogique			1 000			
230.36	Charges de transfert	7 366,70		10 000		8 000	
230.3634.01	Participation frais de transports apprentis	7 366,70		10 000		8 000	
230.46	Revenus de transferts		3 683,35		5 000		4 000
230.4631.03	Participation du Canton aux frais de transports		3 683,35		5 000		4 000
25	Ecole de formation générale	1 539,20	769,60	6 400	3 200	4 000	2 000

# Commune de St-Martin - Budget de fonctionnement

315-Budget de fonctionnement  
Commune de St-Martin

Compte	Libellé	Comptes 2024		Budget 2025		Budget 2026	
		Charges	Revenus	Charges	Revenus	Charges	Revenus
251	Ecole de maturité gymnasiale	1 539,20	769,60	6 400	3 200	4 000	2 000
251.36	Charges de transfert	1 539,20		6 400		4 000	
251.3634.02	Participation frais de transports étudiants	1 539,20		6 400		4 000	
251.46	Revenus de transferts		769,60		3 200		2 000
251.4631.03	Participation du Canton aux frais de transports		769,60		3 200		2 000
27	Hautes écoles	2 523,00		2 500		2 500	
273	Hautes écoles spécialisées	2 523,00		2 500		2 500	
273.36	Charges de transfert	2 523,00		2 500		2 500	
273.3631.04	Participation aux frais d'exploitation HES SO	2 523,00		2 500		2 500	
29	Autres système éducatifs	3 434,05		3 400		3 400	
299	Formation non-mentionnée ailleurs	3 434,05		3 400		3 400	
299.36	Charges de transfert	3 434,05		3 400		3 400	
299.3632.04	Participation au loyer CIO Sion	621,90		650		650	
299.3632.05	Participation UNIPOP	2 580,00		2 500		2 500	
299.3636.02	Contribution Fonds cantonal formation des adultes	232,15		250		250	

Commune de St-Martin - Budget de fonctionnement

315-Budget de fonctionnement  
Commune de St-Martin

Compte	Libellé	Comptes 2024		Budget 2025		Budget 2026	
		Charges	Revenus	Charges	Revenus	Charges	Revenus
3	CULTURE, SPORT ET LOISIRS, EGLISE	288 023,67	5 651,00	288 050	3 150	315 950	2 850
31	Héritage culturel	720,00		10 000		10 000	
312	Conservation des monuments historiques et protection du paysage	720,00		10 000		10 000	
312.36	Charges de transfert	720,00		10 000		10 000	
312.3637.08	Subventions pour toits en ardoises	720,00		10 000		10 000	
32	Culture, autres	38 403,35		32 250		36 950	
321	Bibliothèques et littérature	12 692,50		14 050		13 950	
321.30	Charges de personnel	5 755,90		5 750		5 750	
321.3010.01	Traitement du personnel	5 200,00		5 200		5 200	
321.3050.01	Cotisations AVS/AI/AC	271,95		300		300	
321.3053.01	Cotisations LAA	41,80		50		50	
321.3054.01	Cotisations CIVAF	117,45		100		100	
321.3055.01	Cotisations IJM	124,70		100		100	
321.31	Charges de biens et services et autres charges d'exploitation	4 314,65		5 000		5 000	
321.3101.03	Achat matériel et fournitures	99,75		300		300	
321.3103.02	Acquisition ouvrages bibliothèque	3 000,55		3 000		3 000	
321.3120.02	Electricité	430,35		200		200	
321.3130.02	Frais de téléphone et multimedia	784,00		1 000		1 000	
321.3144.06	Frais d'entretien bibliothèque			500		500	
321.33	Amortissements du patrimoine administratif PA	2 000,00		2 000		2 000	
321.3300.40	Amortissements bâtiments	2 000,00		2 000		2 000	
321.36	Charges de transfert	621,95		1 300		1 200	
321.3632.06	Participation bibliothèque intercommunale	521,95		1 000		1 000	
321.3636.01	Cotisations aux associations	100,00		300		200	
329	Culture, autres	25 710,85		18 200		23 000	
329.31	Charges de biens et services et autres charges d'exploitation	5 010,85		6 200		8 000	
329.3130.10	Fête patronale					2 000	
329.3130.11	Fête nationale			1 000		1 000	
329.3130.12	Fête-Dieu	3 010,85		3 200		3 000	
329.3130.15	Palp Festival	2 000,00		2 000		2 000	
329.33	Amortissements du patrimoine administratif PA			3 000		6 000	
329.3300.40	Amortissements bâtiments			3 000		6 000	
329.36	Charges de transfert	20 700,00		9 000		9 000	

Commune de St-Martin - Budget de fonctionnement

315-Budget de fonctionnement  
Commune de St-Martin

Compte	Libellé	Comptes 2024		Budget 2025		Budget 2026	
		Charges	Revenus	Charges	Revenus	Charges	Revenus
329.3632.20	Participation projet généalogie génétique	7 000,00					
329.3636.03	Contributions pour manifestations	3 000,00		2 000		2 000	
329.3636.04	Subsides aux sociétés culturelles	10 200,00		7 000		7 000	
329.3636.09	Subvention évènements culturels	500,00					
33	Médias	14 583,95	850,00	12 800	1 150	12 800	850
332	Mass media	14 583,95	850,00	12 800	1 150	12 800	850
332.30	Charges de personnel	160,00		300		300	
332.3000.01	Indemnités commission	160,00		300		300	
332.31	Charges de biens et services et autres charges d'exploitation	14 423,95		12 500		12 500	
332.3130.16	Journal St-Martin	4 045,30		4 000		4 000	
332.3130.17	Plateforme SMS Cnoté	7 567,00		6 000		6 000	
332.3158.02	Maintenance site internet	2 811,65		2 500		2 500	
332.41	Patentes et concessions				300		
332.4120.05	Droit d'utilisation du sol				300		
332.44	Revenus financiers		850,00		850		850
332.4451.05	Dividendes esr multimedia SA		850,00		850		850
34	Sport et loisirs	82 224,65	4 801,00	85 800	2 000	94 700	2 000
341	Sports	10 964,40	4 801,00	10 000	2 000	12 000	2 000
341.31	Charges de biens et services et autres charges d'exploitation	2 921,40		4 000		3 000	
341.3130.18	Mérites sportif, culturel et social	2 086,40		2 000		2 000	
341.3130.29	Sponsoring Thibault Rossier	835,00		2 000		1 000	
341.36	Charges de transfert	8 043,00		6 000		9 000	
341.3636.05	Soutien à l'organisation du Grand Raid	1 400,00		3 000		3 000	
341.3636.06	Soutien à l'organisation du Tour des Stations	3 000,00		3 000		3 000	
341.3636.10	Subventions aux évènements sportifs	3 643,00				3 000	
341.42	Taxes et redevances		4 801,00		2 000		2 000
341.4260.10	Remboursements de tiers		4 801,00		2 000		2 000
342	Loisirs	71 260,25		75 800		82 700	
342.30	Charges de personnel	80,00		100		500	
342.3000.01	Indemnités commission	80,00		100		500	
342.31	Charges de biens et services et autres charges d'exploitation	45 338,25		26 300		34 200	
342.3131.06	Etude faisabilité pont suspendu Ossona	2 661,10					
342.3134.01	Assurances	814,90		1 100		1 000	
342.3141.01	Frais d'entretien sentiers pédestres	28 598,65		15 000		20 000	

# Commune de St-Martin - Budget de fonctionnement

315-Budget de fonctionnement  
Commune de St-Martin

Compte	Libellé	Comptes 2024		Budget 2025		Budget 2026	
		Charges	Revenus	Charges	Revenus	Charges	Revenus
342.3141.11	Entretien réseau itinéraires VTT	6 497,00				5 000	
342.3144.08	Frais d'entretien places de pique-nique	948,75		2 000		2 000	
342.3144.09	Frais d'entretien places de jeux	702,65		1 000		1 000	
342.3144.10	Frais d'entretien parcs et jardins	4 915,20		7 000		5 000	
342.3160.02	Loyer terrain place de jeux	200,00		200		200	
<b>342.33</b>	<b>Amortissements du patrimoine administratif PA</b>	<b>19 842,00</b>		<b>44 000</b>		<b>42 000</b>	
342.3300.10	Amortissements voies de communication	12 031,40		36 000		32 000	
342.3300.40	Amortissements bâtiments	7 810,60		8 000		10 000	
<b>342.36</b>	<b>Charges de transfert</b>	<b>6 000,00</b>		<b>5 400</b>		<b>6 000</b>	
342.3634.03	Participation frais de transports Télé Mont-Noble	6 000,00		5 400		6 000	
<b>35</b>	<b>Eglises et affaires religieuses</b>	<b>152 091,72</b>		<b>147 200</b>		<b>161 500</b>	
<b>350</b>	<b>Eglise catholique romaine</b>	<b>145 091,72</b>		<b>141 000</b>		<b>155 000</b>	
<b>350.36</b>	<b>Charges de transfert</b>	<b>145 091,72</b>		<b>141 000</b>		<b>155 000</b>	
350.3632.07	Participation secteur pastoral Hérens	92 231,33		96 000		97 000	
350.3632.14	Participation Paroisse de St-Martin	52 860,39		45 000		58 000	
<b>351</b>	<b>Eglise réformée évangélique</b>	<b>7 000,00</b>		<b>6 200</b>		<b>6 500</b>	
<b>351.36</b>	<b>Charges de transfert</b>	<b>7 000,00</b>		<b>6 200</b>		<b>6 500</b>	
351.3632.09	Participation Eglise réformée	7 000,00		6 200		6 500	



# Commune de St-Martin - Budget de fonctionnement

315-Budget de fonctionnement  
Commune de St-Martin

Compte	Libellé	Comptes 2024		Budget 2025		Budget 2026	
		Charges	Revenus	Charges	Revenus	Charges	Revenus
4	SANTE	282 261,94		315 350		305 000	
41	Hôpitaux, homes médicalisés	168 903,69		190 000		185 000	
412	Homes médicalisés et maison pour personnes âgées	168 903,69		190 000		185 000	
412.36	Charges de transfert	168 903,69		190 000		185 000	
412.3634.06	Participation aux soins de longue durée	131 324,64		150 000		130 000	
412.3636.09	Subvention évènements culturels	1 000,00					
412.3660.20	Amortissements	36 579,05		40 000		55 000	
42	Soins ambulatoires	83 413,40		90 750		86 000	
421	Soins ambulatoires	82 413,40		90 000		85 000	
421.36	Charges de transfert	82 413,40		90 000		85 000	
421.3632.10	Participation au CMS	82 413,40		90 000		85 000	
422	Services de sauvetage	1 000,00		750		1 000	
422.31	Charges de biens et services et autres charges d'exploitation	1 000,00		750		1 000	
422.3156.01	Entretien défibrillateurs	1 000,00		750		1 000	
43	Prévention	18 698,00		16 600		16 000	
433	Service médical scolaire	18 698,00		16 600		16 000	
433.36	Charges de transfert	18 698,00		16 600		16 000	
433.3631.06	Participation aux frais liés à la santé scolaire	726,35		1 600		1 000	
433.3637.02	Participation aux frais dentaires scolaires	17 971,65		15 000		15 000	
49	Santé publique non mentionnée ailleurs	11 246,85		18 000		18 000	
490	Santé publique	11 246,85		18 000		18 000	
490.36	Charges de transfert	11 246,85		18 000		18 000	
490.3631.14	Participation aux secours sanitaires	11 246,85		18 000		18 000	

Commune de St-Martin - Budget de fonctionnement

315-Budget de fonctionnement  
Commune de St-Martin

Compte	Libellé	Comptes 2024		Budget 2025		Budget 2026	
		Charges	Revenus	Charges	Revenus	Charges	Revenus
5	PREVOYANCE SOCIALE	957 193,58	378 739,08	883 800	271 060	906 200	229 060
52	Invalidité	87 298,28		92 000		90 000	
523	Foyers pour invalides	87 298,28		92 000		90 000	
523.36	Charges de transfert	87 298,28		92 000		90 000	
523.3631.09	Participation aux mesures en faveur des handicapés	87 298,28		92 000		90 000	
53	Vieillesse et survivants	48 430,34		51 000		48 000	
532	Prestations complémentaires à l'AVS / AI	42 370,34		47 000		43 000	
532.36	Charges de transfert	42 370,34		47 000		43 000	
532.3631.07	Participation aux prestations complémentaires AVS/AI	39 599,34		44 000		40 000	
532.3631.13	Participation aux allocations familiales personnes sans activité	2 771,00		3 000		3 000	
535	Prestations de vieillesse	6 060,00		4 000		5 000	
535.31	Charges de biens et services et autres charges d'exploitation	6 060,00		4 000		5 000	
535.3199.03	Cadeaux aux nonagénaires	6 060,00		4 000		5 000	
54	Famille et jeunesse	647 748,58	257 750,48	582 300	211 060	603 200	219 060
543	Avance et recouvrement des pensions alimentaires	1 223,25		2 000		2 000	
543.36	Charges de transfert	1 223,25		2 000		2 000	
543.3637.05	Participation au recouvrement des pensions alimentaires	1 223,25		2 000		2 000	
544	Protection de la jeunesse (en général)	12 132,00		18 200		12 600	
544.30	Charges de personnel	600,00		1 000		1 000	
544.3000.01	Indemnités commission	600,00		1 000		1 000	
544.31	Charges de biens et services et autres charges d'exploitation	432,00		200		500	
544.3130.03	Frais de réception et représentation	232,00				300	
544.3132.04	Labellisation Jeunesse notre avenir	200,00		200		200	
544.33	Amortissements du patrimoine administratif PA	2 000,00		2 000		2 000	
544.3300.40	Amortissements bâtiments	2 000,00		2 000		2 000	
544.36	Charges de transfert	9 100,00		15 000		9 100	
544.3631.08	Participation aux curatelles éducatives	5 100,00		11 000		5 100	
544.3636.07	Subvention en faveur de la Jeunesse	4 000,00		4 000		4 000	
545	Prestations aux familles (en général)	634 393,33	257 750,48	562 100	211 060	588 600	219 060

Commune de St-Martin - Budget de fonctionnement

315-Budget de fonctionnement  
Commune de St-Martin

Compte	Libellé	Comptes 2024		Budget 2025		Budget 2026	
		Charges	Revenus	Charges	Revenus	Charges	Revenus
545.30	Charges de personnel	367 522,20		347 700		359 700	
545.3000.01	Indemnités commission			500		500	
545.3010.01	Traitement du personnel	289 168,30		270 000		270 000	
545.3010.02	Personnel d'entretien	19 477,90		20 000		20 000	
545.3050.01	Cotisations AVS/AI/AC	19 025,40		19 000		19 000	
545.3052.01	Cotisations LPP	18 696,75		20 000		20 000	
545.3053.01	Cotisations LAA	3 794,40		3 700		3 700	
545.3054.01	Cotisations CIVAF	8 219,15		8 000		8 000	
545.3055.01	Cotisations IJM	6 757,65		6 000		6 000	
545.3090.01	Formation et perfectionnement du personnel			850,00		12 000	
545.3099.01	Charges du personnel	1 532,65				500	
545.31	Charges de biens et services et autres charges d'exploitation	96 363,63		69 200		84 400	
545.3100.01	Fournitures de bureau	459,85		1 000		1 000	
545.3101.03	Achat matériel et fournitures	7 558,00		1 000		1 000	
545.3101.08	Matériel d'entretien	1 321,20				500	
545.3104.02	Matériel éducatif	1 759,20		1 500		1 500	
545.3120.01	Combustible	1 117,45		1 000		1 000	
545.3120.02	Electricité	2 610,85		1 900		1 900	
545.3130.02	Frais de téléphone et multimedia	1 479,98		1 800		1 500	
545.3130.19	Frais de repas	59 375,40		55 000		60 000	
545.3130.34	Service des repas	4 743,75					
545.3134.01	Assurances	969,20		1 000		1 000	
545.3144.01	Frais d'entretien d'immeubles	8 707,30		3 000		10 000	
545.3158.01	Frais de licences informatiques	6 261,45		2 000		5 000	
545.33	Amortissements du patrimoine administratif PA	45 581,35		41 000		40 000	
545.3300.40	Amortissements bâtiments	45 581,35		41 000		40 000	
545.36	Charges de transfert	124 926,15		104 200		104 500	
545.3612.04	Participation au salaire personnel Mont-Noble	26 437,10					
545.3637.03	Participation aux primes d'assurance-maladie	93 764,95		100 000		100 000	
545.3637.06	Participation au Magic Pass	2 431,00		3 000		3 000	
545.3637.07	Sacs taxés en faveur des familles	2 293,10		1 200		1 500	
545.42	Taxes et redevances		151 123,38		109 500		117 500
545.4240.03	Participation des parents aux frais de repas		36 278,03		36 000		36 000
545.4240.04	Participation des parents aux frais de garde		86 175,40		72 000		80 000
545.4240.05	Cotisation annuelle		1 923,00		1 500		1 500
545.4260.02	Indemnités pertes de gain		26 746,95				
545.46	Revenus de transferts		106 627,10		101 560		101 560
545.4631.04	Subventions cantonales salaires du personnel		105 067,10		100 000		100 000
545.4631.05	Subventions cantonales matériel éducatif		1 560,00		1 560		1 560
57	Aide sociale et domaine de l'asile	173 716,38	120 988,60	158 500	60 000	165 000	10 000

# Commune de St-Martin - Budget de fonctionnement

315-Budget de fonctionnement  
Commune de St-Martin

Compte	Libellé	Comptes 2024		Budget 2025		Budget 2026	
		Charges	Revenus	Charges	Revenus	Charges	Revenus
572	Aide sociale (économique)	169 085,53	120 988,60	150 000	60 000	160 000	10 000
572.36	Charges de transfert	169 085,53		150 000		160 000	
572.3637.04	Aide sociale	169 085,53		150 000		160 000	
572.42	Taxes et redevances		120 000,00				
572.4260.07	Remboursements aide sociale		120 000,00				
572.46	Revenus de transferts		988,60		60 000		10 000
572.4631.07	Avances communales aide sociale		988,60		60 000		10 000
574	Fonds cantonal pour l'emploi	4 630,85		8 500		5 000	
574.36	Charges de transfert	4 630,85		8 500		5 000	
574.3631.10	Participation au fonds cantonal pour l'emploi	4 630,85		8 500		5 000	

Commune de St-Martin - Budget de fonctionnement

315-Budget de fonctionnement  
Commune de St-Martin

Compte	Libellé	Comptes 2024		Budget 2025		Budget 2026	
		Charges	Revenus	Charges	Revenus	Charges	Revenus
6	TRAFIC ET TELECOMMUNICATIONS	1 266 338,95	104 033,30	1 296 630	61 100	1 148 350	63 400
61	Circulation routière	1 241 538,20	101 751,30	1 248 630	54 500	1 115 850	56 800
613	Routes cantonales	217 653,75	5 213,10	206 700		195 700	
613.31	Charges de biens et services et autres charges d'exploitation	13 514,65		700		5 700	
613.3141.09	Frais d'entretien routes cantonales (intérieur de localité)	12 788,60				5 000	
613.3160.01	Loyer utilisation du domaine public	726,05		700		700	
613.36	Charges de transfert	204 139,10		206 000		190 000	
613.3631.11	Participation aux frais d'entretien routes cantonales	106 547,45		120 000		110 000	
613.3660.10	Amortissements	97 591,65		86 000		80 000	
613.46	Revenus de transferts		5 213,10				
613.4631.02	Participations cantonales		5 213,10				
615	Routes communales	1 015 923,20	66 026,25	1 024 530	26 500	891 050	26 800
615.30	Charges de personnel	610 231,95		618 780		452 000	
615.3000.01	Indemnités commission	1 240,00		800		1 000	
615.3010.01	Traitement du personnel	489 924,55		450 000		360 000	
615.3050.01	Cotisations AVS/AI/AC	29 653,40		29 000		23 000	
615.3052.01	Cotisations LPP	48 167,40		44 000		36 000	
615.3053.01	Cotisations LAA	10 455,30		10 000		8 000	
615.3054.01	Cotisations CIVAF	12 857,20		12 000		10 000	
615.3055.01	Cotisations IJM	7 397,45		6 500		6 000	
615.3064.01	Pont AVS retraite anticipée			60 480			
615.3090.01	Formation et perfectionnement du personnel	4 482,40				2 000	
615.3099.01	Charges du personnel	6 054,25		6 000		6 000	
615.31	Charges de biens et services et autres charges d'exploitation	248 710,25		237 050		273 050	
615.3100.01	Fournitures de bureau	1 726,00				1 000	
615.3101.03	Achat matériel et fournitures	248,30					
615.3101.04	Carburants véhicules et machines	21 891,40		20 000		20 000	
615.3101.09	Achat sel à dégeler et gravier	8 197,41		6 000		6 000	
615.3111.01	Machines et outillage	8 060,50		10 000		10 000	
615.3112.02	Vêtements de travail	195,75		4 000		3 000	
615.3120.02	Electricité	3 128,90		2 500		2 500	
615.3120.06	Electricité éclairage public	9 558,05		9 000		9 000	
615.3130.02	Frais de téléphone et multimedia	401,05		500		500	
615.3130.20	Indemnités pour civilistes	23 001,90		30 000		25 000	
615.3130.31	Frais illuminations de Noël	1 653,90		1 500		1 500	
615.3130.41	Balayage des rues	2 623,55				2 000	
615.3131.12	Etude faisabilité local TP					20 000	
615.3134.02	Assurances des véhicules	12 072,75		12 000		12 000	

Commune de St-Martin - Budget de fonctionnement

315-Budget de fonctionnement  
Commune de St-Martin

Compte	Libellé	Comptes 2024		Budget 2025		Budget 2026	
		Charges	Revenus	Charges	Revenus	Charges	Revenus
615.3134.03	Assurances machines et outillage	41,90		50		50	
615.3141.04	Frais d'entretien éclairage public	5 262,80		5 000		5 000	
615.3141.05	Frais d'entretien réseau routier communal	43 451,15		20 000		40 000	
615.3141.06	Déblaiement des neiges	36 453,49		60 000		60 000	
615.3141.07	Entretien mécanisé des abords des routes	27 779,95		15 000		15 000	
615.3141.08	Entretien réseau chemins pavés	601,85		5 000		2 000	
615.3151.01	Entretien véhicules et matériel	42 319,65		30 000		35 000	
615.3161.01	Location silo à sel			6 500		3 500	
615.3199.06	Autres charges d'exploitation	40,00					
<b>615.33</b>	<b>Amortissements du patrimoine administratif PA</b>	<b>156 981,00</b>		<b>168 700</b>		<b>166 000</b>	
615.3300.10	Amortissements voies de communication	123 981,00		121 700		126 000	
615.3300.60	Amortissements mobilier machines et véhicules	33 000,00		47 000		40 000	
<b>615.42</b>	<b>Taxes et redevances</b>		<b>37 418,85</b>		<b>6 500</b>		<b>6 800</b>
615.4240.06	Participation des privés aux frais de déneigement		1 940,60		1 200		1 500
615.4240.07	Participation bordiers à l'utilisation des routes communales		5 300,00		5 300		5 300
615.4260.01	Participations de tiers		1 575,55				
615.4260.02	Indemnités pertes de gain		28 602,70				
<b>615.46</b>	<b>Revenus de transferts</b>		<b>28 607,40</b>		<b>20 000</b>		<b>20 000</b>
615.4631.02	Participations cantonales		28 607,40		20 000		20 000
<b>616</b>	<b>Parkings</b>	<b>7 961,25</b>	<b>30 511,95</b>	<b>17 400</b>	<b>28 000</b>	<b>29 100</b>	<b>30 000</b>
<b>616.31</b>	<b>Charges de biens et services et autres charges d'exploitation</b>	<b>5 961,25</b>		<b>12 400</b>		<b>2 100</b>	
616.3120.02	Electricité	1 635,25		1 800		1 500	
616.3131.04	Etude faisabilité parkings			10 000			
616.3131.10	Etude faisabilité concept stationnement	3 183,55					
616.3134.01	Assurances	93,90		100		100	
616.3144.07	Frais d'entretien parkings	1 048,55		500		500	
<b>616.33</b>	<b>Amortissements du patrimoine administratif PA</b>	<b>2 000,00</b>		<b>5 000</b>		<b>27 000</b>	
616.3300.10	Amortissements voies de communication					21 000	
616.3300.40	Amortissements bâtiments	2 000,00		5 000		6 000	
<b>616.42</b>	<b>Taxes et redevances</b>		<b>30 511,95</b>		<b>28 000</b>		<b>30 000</b>
616.4240.16	Location parkings		30 511,95		28 000		30 000
<b>62</b>	<b>Transports publics</b>	<b>24 800,75</b>	<b>2 282,00</b>	<b>42 000</b>	<b>2 100</b>	<b>26 500</b>	<b>2 100</b>
<b>622</b>	<b>Trafic régional</b>	<b>22 626,75</b>		<b>40 000</b>		<b>24 500</b>	
<b>622.36</b>	<b>Charges de transfert</b>	<b>22 626,75</b>		<b>40 000</b>		<b>24 500</b>	
622.3631.12	Part au déficit des transports publics	17 207,75		35 000		19 000	
622.3634.05	Participation au Lunabus	5 419,00		5 000		5 500	
<b>629</b>	<b>Transports publics</b>	<b>2 174,00</b>	<b>2 282,00</b>	<b>2 000</b>	<b>2 100</b>	<b>2 000</b>	<b>2 100</b>

# Commune de St-Martin - Budget de fonctionnement

315-Budget de fonctionnement  
Commune de St-Martin

Compte	Libellé	Comptes 2024		Budget 2025		Budget 2026	
		Charges	Revenus	Charges	Revenus	Charges	Revenus
<b>629.31</b>	<b>Charges de biens et services et autres charges d'exploitation</b>	<b>2 174,00</b>		<b>2 000</b>		<b>2 000</b>	
629.3130.40	Achat cartes journalières dégriffées	2 174,00		2 000		2 000	
<b>629.42</b>	<b>Taxes et redevances</b>		<b>2 282,00</b>		<b>2 100</b>		<b>2 100</b>
629.4250.10	Vente cartes journalières dégriffées		2 282,00		2 100		2 100
<b>63</b>	<b>Trafic, autres</b>			<b>6 000</b>	<b>4 500</b>	<b>6 000</b>	<b>4 500</b>
<b>633</b>	<b>Autres systèmes de transport</b>			<b>6 000</b>	<b>4 500</b>	<b>6 000</b>	<b>4 500</b>
<b>633.31</b>	<b>Charges de biens et services et autres charges d'exploitation</b>			<b>6 000</b>		<b>6 000</b>	
633.3131.01	Etude faisabilité liaison câblée Euseigne - St-Martin			6 000		6 000	
<b>633.46</b>	<b>Revenus de transferts</b>				<b>4 500</b>		<b>4 500</b>
633.4631.02	Participations cantonales				3 000		3 000
633.4632.01	Participation Commune partenaire				1 500		1 500

Commune de St-Martin - Budget de fonctionnement

315-Budget de fonctionnement  
Commune de St-Martin

Compte	Libellé	Comptes 2024		Budget 2025		Budget 2026	
		Charges	Revenus	Charges	Revenus	Charges	Revenus
7	PROTECTION DE L'ENVIRONNEMENT ET AMENAGEMENT DU TERRITOIRE	2 403 869,30	1 988 300,25	940 450	803 100	909 530	779 400
71	Approvisionnement en eau	207 812,50	207 812,50	205 200	205 200	207 200	207 200
710	Approvisionnement en eau	207 812,50	207 812,50	205 200	205 200	207 200	207 200
710.30	Charges de personnel	76 429,60		75 700		78 200	
710.3000.01	Indemnités commission			500		2 000	
710.3010.01	Traitement du personnel	63 386,50		62 000		63 000	
710.3050.01	Cotisations AVS/AI/AC	4 078,75		4 100		4 000	
710.3052.01	Cotisations LPP	4 518,00		4 400		4 500	
710.3053.01	Cotisations LAA	1 431,40		1 400		1 400	
710.3054.01	Cotisations CIVAF	1 762,25		1 800		1 800	
710.3055.01	Cotisations IJM	1 012,70		1 000		1 000	
710.3099.01	Charges du personnel	240,00		500		500	
710.31	Charges de biens et services et autres charges d'exploitation	88 378,33		62 800		68 500	
710.3101.03	Achat matériel et fournitures	1 357,48		2 000		2 000	
710.3112.02	Vêtements de travail			500		500	
710.3113.01	Matériel informatique	730,37		1 000		1 000	
710.3120.02	Electricité	2 867,72		6 000		2 500	
710.3120.03	Taxes payées pour l'eau potable	1 418,40		1 300		1 500	
710.3130.02	Frais de téléphone et multimedia	2 492,03		2 000		2 000	
710.3131.08	Etude faisabilité réseau eau potable (projet rive droite)	5 839,22					
710.3132.05	Analyses bactériologiques et chimiques	5 017,67		4 000		4 000	
710.3132.16	Honoraires experts externes	6 475,49		6 500		6 500	
710.3134.01	Assurances	2 207,95		3 500		2 500	
710.3143.03	Entretien du réseau d'eau potable	54 072,00		30 000		40 000	
710.3158.01	Frais de licences informatiques	5 900,00		6 000		6 000	
710.33	Amortissements du patrimoine administratif PA	34 711,95		40 000		50 000	
710.3300.30	Amortissements génie civil	34 711,95		40 000		50 000	
710.35	Attributions aux fonds et financements spéciaux	6 292,62		24 700		8 500	
710.3510.01	Attribution aux financements spéciaux	6 292,62		24 700		8 500	
710.39	Imputations internes	2 000,00		2 000		2 000	
710.3910.01	Prestations de service imputées	2 000,00		2 000		2 000	
710.42	Taxes et redevances		200 612,50		198 000		200 000
710.4240.09	Taxes de base annuelles		112 280,40		84 000		110 000
710.4240.10	Taxes variables annuelles		88 332,10		114 000		90 000
710.49	Imputations internes		7 200,00		7 200		7 200
710.4900.01	Vente eau potable turbinage (imputation)		7 200,00		7 200		7 200



Commune de St-Martin - Budget de fonctionnement

315-Budget de fonctionnement  
Commune de St-Martin

Compte	Libellé	Comptes 2024		Budget 2025		Budget 2026	
		Charges	Revenus	Charges	Revenus	Charges	Revenus
72	Traitement des eaux usées	240 795,40	240 795,40	240 000	240 000	240 000	240 000
720	Traitement des eaux usées	240 795,40	240 795,40	240 000	240 000	240 000	240 000
720.30	Charges de personnel	86 337,20		83 600		84 600	
720.3010.01	Traitement du personnel	71 657,55		69 000		70 000	
720.3050.01	Cotisations AVS/AI/AC	4 611,30		4 500		4 500	
720.3052.01	Cotisations LPP	5 014,20		5 000		5 000	
720.3053.01	Cotisations LAA	1 618,55		1 600		1 600	
720.3054.01	Cotisations CIVAF	1 991,85		2 000		2 000	
720.3055.01	Cotisations IJM	1 145,15		1 000		1 000	
720.3099.01	Charges du personnel	298,60		500		500	
720.31	Charges de biens et services et autres charges d'exploitation	92 929,82		89 800		91 700	
720.3101.03	Achat matériel et fournitures	668,35		2 000		2 000	
720.3101.05	Produits pour déshydratation boues Step	4 832,93		5 000		5 000	
720.3101.07	Produits pour déphosphatation	10 270,00		8 000		8 000	
720.3112.02	Vêtements de travail			500		500	
720.3113.01	Matériel informatique	1 011,15		1 000		1 000	
720.3120.02	Electricité	26 889,14		18 000		20 000	
720.3120.04	Taxes payées pour les eaux usées	1 368,00		1 000		1 500	
720.3130.02	Frais de téléphone et multimedia	1 753,86		2 000		2 000	
720.3130.21	Frais d'exploitation	9 962,09		10 000		10 000	
720.3130.32	Emoluments cantonaux			600			
720.3130.37	Traitement et enlèvement des boues	11 471,29		10 000		10 000	
720.3132.06	Frais d'analyses Etat VS (HTVA)			1 500			
720.3132.11	Honoraires inspection Canton du Valais (HTVA)	250,00		500		500	
720.3132.18	Frais d'analyses	2 855,69				3 000	
720.3134.01	Assurances	5 169,65		5 500		5 500	
720.3137.01	Taxes micro-polluants et déchets organiques	6 066,00		6 200		6 200	
720.3143.04	Entretien du réseau des eaux usées			10 000		10 000	
720.3143.05	Entretien des Step	5 569,87		8 000		6 000	
720.3158.01	Frais de licences informatiques	360,00				500	
720.3199.08	TVA Redip	4 431,80					
720.33	Amortissements du patrimoine administratif PA	40 538,88		44 000		43 000	
720.3300.30	Amortissements génie civil	32 538,88		40 000		39 000	
720.3320.90	Amortissements autres immobilisations incorporelles	8 000,00		4 000		4 000	
720.35	Attributions aux fonds et financements spéciaux	18 989,50		20 600		18 700	
720.3510.01	Attribution aux financements spéciaux	18 989,50		20 600		18 700	
720.39	Imputations internes	2 000,00		2 000		2 000	
720.3910.01	Prestations de service imputées	2 000,00		2 000		2 000	
720.42	Taxes et redevances		240 795,40		240 000		240 000
720.4240.09	Taxes de base annuelles		136 326,45		110 000		135 000

Commune de St-Martin - Budget de fonctionnement

315-Budget de fonctionnement  
Commune de St-Martin

Compte	Libellé	Comptes 2024		Budget 2025		Budget 2026	
		Charges	Revenus	Charges	Revenus	Charges	Revenus
720.4240.10	Taxes variables annuelles		104 468,95		130 000		105 000
73	Gestion des déchets	216 991,40	216 991,40	206 800	206 800	199 700	199 700
730	Gestion des déchets	216 991,40	216 991,40	206 800	206 800	199 700	199 700
730.30	Charges de personnel	30 087,30		30 200		31 300	
730.3000.01	Indemnités commission			500		500	
730.3010.01	Traitement du personnel	24 411,40		24 000		25 000	
730.3050.01	Cotisations AVS/AI/AC	1 570,85		1 600		1 600	
730.3052.01	Cotisations LPP	2 485,20		2 400		2 500	
730.3053.01	Cotisations LAA	551,25		600		600	
730.3054.01	Cotisations CIVAF	678,60		700		700	
730.3055.01	Cotisations IJM	390,00		400		400	
730.31	Charges de biens et services et autres charges d'exploitation	127 164,92		123 900		132 700	
730.3102.02	Cartes déchetterie	695,00		800		800	
730.3120.02	Electricité	678,83		400		500	
730.3120.05	Taxes payées pour la gestion des déchets	896,00		900		900	
730.3130.22	Frais gestion déchetterie du Terré	70 426,60		70 000		70 000	
730.3130.23	Enlèvement et traitement des déchets	46 766,73		40 000		50 000	
730.3130.28	Frais de port	1 200,00		500		500	
730.3134.01	Assurances	803,60		1 300		1 000	
730.3143.08	Entretien de la décharge	3 510,00		5 000		5 000	
730.3143.09	Entretien de la déchetterie	708,05		3 000		2 000	
730.3151.02	Entretien véhicules et matériel (moloks)	1 480,11		2 000		2 000	
730.33	Amortissements du patrimoine administratif PA	38 802,86		35 000		33 000	
730.3300.30	Amortissements génie civil	38 802,86		35 000		33 000	
730.35	Attributions aux fonds et financements spéciaux	18 936,32		15 700		700	
730.3510.01	Attribution aux financements spéciaux	18 936,32		15 700		700	
730.39	Imputations internes	2 000,00		2 000		2 000	
730.3910.01	Prestations de service imputées	2 000,00		2 000		2 000	
730.42	Taxes et redevances		216 485,90		205 800		198 700
730.4240.09	Taxes de base annuelles		138 681,25		140 000		140 000
730.4240.10	Taxes variables annuelles		37 855,55		48 000		40 000
730.4240.11	Taxes de dépôt décharge		27 487,50		3 000		5 000
730.4240.12	Taxes déchets manifestations		300,00		100		200
730.4240.13	Péréquation sur frais transports des déchets (HTVA)		4 903,85		5 200		5 000
730.4240.17	Taxes de dépôt déchetterie		3 837,45		6 000		5 000
730.4250.02	Contributions recyclage verres		3 420,30		3 500		3 500
730.49	Imputations internes		505,50		1 000		1 000
730.4910.01	Prestations de service imputées		505,50		1 000		1 000

Commune de St-Martin - Budget de fonctionnement

315-Budget de fonctionnement  
Commune de St-Martin

Compte	Libellé	Comptes 2024		Budget 2025		Budget 2026	
		Charges	Revenus	Charges	Revenus	Charges	Revenus
74	Aménagements	78 913,90	27 689,35	120 900	31 100	89 000	12 500
741	Corrections de cours d'eau	30 158,60		26 700		29 700	
741.31	Charges de biens et services et autres charges d'exploitation			2 000		2 000	
741.3142.02	Entretien des bisses			2 000		2 000	
741.33	Amortissements du patrimoine administratif PA	27 421,25		22 000		25 000	
741.3300.20	Amortissements cours d'eau	27 421,25		22 000		25 000	
741.36	Charges de transfert	2 737,35		2 700		2 700	
741.3631.15	Participation correction du Rhône	2 737,35		2 700		2 700	
745	Dangers naturels	48 755,30	27 689,35	94 200	31 100	59 300	12 500
745.30	Charges de personnel	44 636,70		44 200		44 300	
745.3010.03	Traitement chef dangers naturels DANA	35 252,75		35 000		35 000	
745.3050.01	Cotisations AVS/AI/AC	2 268,85		2 300		2 300	
745.3052.01	Cotisations LPP	5 121,00		4 900		5 000	
745.3053.01	Cotisations LAA	450,45		500		500	
745.3054.01	Cotisations CIVAF	980,15		1 000		1 000	
745.3055.01	Cotisations IJM	563,50		500		500	
745.31	Charges de biens et services et autres charges d'exploitation	1 945,80		43 000		8 000	
745.3118.02	Carte des dangers			25 000			
745.3132.12	Honoraires ingénieurs et géomètres	1 945,80		16 000		5 000	
745.3143.02	Travaux de protection et sécurisation			2 000		3 000	
745.33	Amortissements du patrimoine administratif PA	2 172,80		7 000		7 000	
745.3300.30	Amortissements génie civil	2 172,80		7 000		7 000	
745.46	Revenus de transferts		27 689,35		31 100		12 500
745.4631.02	Participations cantonales		25 439,05		28 700		10 000
745.4632.01	Participation Commune partenaire		2 250,30		2 400		2 500
76	Lutte contre la pollution de l'environnement	12 155,40	13 000,00	6 050		5 030	
761	Protection de l'air et du climat	4 355,40		5 050		4 030	
761.31	Charges de biens et services et autres charges d'exploitation	26,40		50		30	
761.3134.01	Assurances	26,40		50		30	
761.33	Amortissements du patrimoine administratif PA	3 999,00		1 000			
761.3300.60	Amortissements mobilier machines et véhicules	3 999,00		1 000			
761.36	Charges de transfert	330,00		4 000		4 000	
761.3611.07	Dédommagements au Canton	170,00					
761.3637.12	Subventions vélos électriques	160,00		4 000		4 000	

# Commune de St-Martin - Budget de fonctionnement

315-Budget de fonctionnement  
Commune de St-Martin

Compte	Libellé	Comptes 2024		Budget 2025		Budget 2026	
		Charges	Revenus	Charges	Revenus	Charges	Revenus
769	Lutte contre la pollution de l'environnement	7 800,00	13 000,00	1 000		1 000	
769.31	Charges de biens et services et autres charges d'exploitation	7 800,00		1 000		1 000	
769.3130.32	Emoluments cantonaux	800,00					
769.3132.09	Honoraires labellisation Cité de l'énergie	7 000,00		1 000		1 000	
769.46	Revenus de transferts		13 000,00				
769.4630.01	Subventions fédérales		10 000,00				
769.4631.02	Participations cantonales		3 000,00				
77	Protection de l'environnement, autres	28 666,55	20 148,70	13 000	15 000	17 600	15 000
771	Cimetières, crématoires (en général)	27 624,25	20 148,70	11 400	15 000	15 300	15 000
771.31	Charges de biens et services et autres charges d'exploitation	20 624,25		5 400		5 300	
771.3134.01	Assurances	249,00		400		300	
771.3143.06	Entretien du cimetière	6 380,15		5 000		5 000	
771.3144.03	Frais d'entretien crypte	13 995,10					
771.33	Amortissements du patrimoine administratif PA	7 000,00		6 000		10 000	
771.3300.30	Amortissements génie civil	7 000,00		6 000		10 000	
771.44	Revenus financiers		20 148,70		15 000		15 000
771.4470.02	Concession du cimetière		20 148,70		15 000		15 000
779	Protection de l'environnement, autres	1 042,30		1 600		2 300	
779.31	Charges de biens et services et autres charges d'exploitation	1 042,30		1 600		2 300	
779.3101.06	Achat de sacs robidog	703,55		500		1 000	
779.3130.24	Frais stérilisation chats errants			1 000		1 000	
779.3144.11	Frais d'entretien WC publics	338,75		100		300	
79	Aménagement du territoire	1 618 534,15	1 261 862,90	148 500	105 000	151 000	105 000
790	Aménagement du territoire	66 285,60	22 405,00	48 500	20 000	51 000	20 000
790.30	Charges de personnel	2 180,00		1 500		5 000	
790.3000.01	Indemnités commission	2 180,00		1 500		5 000	
790.31	Charges de biens et services et autres charges d'exploitation	13 754,70		13 500		18 500	
790.3102.01	Annonces enquêtes publiques	900,00		1 500		1 500	
790.3130.26	Autorisations de construire	11 954,70		10 000		10 000	
790.3132.07	Consultations juridiques			2 000		2 000	
790.3132.21	Honoraires études dossiers énergétiques					5 000	
790.3199.09	Indemnités à titre de dépens	900,00					
790.33	Amortissements du patrimoine administratif PA	47 672,80		31 000		25 000	

Commune de St-Martin - Budget de fonctionnement

315-Budget de fonctionnement  
Commune de St-Martin

Compte	Libellé	Comptes 2024		Budget 2025		Budget 2026	
		Charges	Revenus	Charges	Revenus	Charges	Revenus
790.3300.30	Amortissements génie civil	10 209,95		15 000		8 000	
790.3320.90	Amortissements autres immobilisations incorporelles	37 462,85		16 000		17 000	
<b>790.36</b>	<b>Charges de transfert</b>	<b>2 678,10</b>		<b>2 500</b>		<b>2 500</b>	
790.3611.07	Dédommagements au Canton	182,10					
790.3632.17	Participation Antenne Région Valais Romand	2 496,00		2 500		2 500	
<b>790.42</b>	<b>Taxes et redevances</b>		<b>22 405,00</b>		<b>20 000</b>		<b>20 000</b>
790.4210.06	Emoluments autorisations de construire		22 405,00		20 000		20 000
<b>791</b>	<b>Intempéries</b>	<b>1 552 248,55</b>	<b>1 239 457,90</b>	<b>100 000</b>	<b>85 000</b>	<b>100 000</b>	<b>85 000</b>
<b>791.31</b>	<b>Charges de biens et services et autres charges d'exploitation</b>	<b>1 552 248,55</b>		<b>100 000</b>		<b>100 000</b>	
791.3141.10	Entretien des routes communales (intempéries)	147 892,35					
791.3142.04	Entretien des cours d'eau (intempéries)	1 404 356,20		100 000		100 000	
<b>791.46</b>	<b>Revenus de transferts</b>		<b>1 239 457,90</b>		<b>85 000</b>		<b>85 000</b>
791.4631.13	Subventions cantonales intempéries		1 239 457,90		85 000		85 000

Commune de St-Martin - Budget de fonctionnement

315-Budget de fonctionnement  
Commune de St-Martin

Compte	Libellé	Comptes 2024		Budget 2025		Budget 2026	
		Charges	Revenus	Charges	Revenus	Charges	Revenus
8	ECONOMIE PUBLIQUE	444 533,51	1 202 762,74	497 230	1 777 600	422 050	1 233 400
81	Agriculture	21 567,25	9 195,00	16 780	9 200	17 980	9 200
811	Administration, exécution et contrôle	21 076,20	9 195,00	9 780	9 200	6 780	9 200
811.30	Charges de personnel	4 129,85		3 180		4 180	
811.3000.01	Indemnités commission			300		300	
811.3000.10	Indemnités Office culture des champs	3 700,00		2 500		3 500	
811.3050.01	Cotisations AVS/AI/AC	238,10		200		200	
811.3053.01	Cotisations LAA	29,75		30		30	
811.3054.01	Cotisations CIVAF	102,85		100		100	
811.3055.01	Cotisations IJM	59,15		50		50	
811.31	Charges de biens et services et autres charges d'exploitation	16 946,35		6 600		2 600	
811.3102.03	Brochure Ossona	15 574,90					
811.3134.01	Assurances	527,90		600		600	
811.3144.04	Frais d'entretien site agritouristique d'Ossona	86,50		5 000		1 000	
811.3144.05	Frais d'entretien Clos d'Ossona	757,05		1 000		1 000	
811.44	Revenus financiers		9 195,00		9 200		9 200
811.4470.03	Loyer Clos d'Ossona		500,00		500		500
811.4470.04	Loyer bail à ferme		8 695,00		8 700		8 700
812	Améliorations structurelles			5 000		9 200	
812.36	Charges de transfert			5 000		9 200	
812.3660.60	Amortissements			5 000		9 200	
819	Irrigation	491,05		2 000		2 000	
819.31	Charges de biens et services et autres charges d'exploitation	491,05		2 000		2 000	
819.3142.01	Entretien du réseau d'irrigation	491,05		2 000		2 000	
82	Sylviculture	15 879,60		16 000		16 000	
820	Sylviculture	15 879,60		16 000		16 000	
820.30	Charges de personnel	80,00		200		200	
820.3000.01	Indemnités commission	80,00		200		200	
820.36	Charges de transfert	15 799,60		15 800		15 800	
820.3632.12	Participation au salaire du garde forestier (police forestière)	15 799,60		15 800		15 800	
84	Tourisme	293 838,75	204 446,35	299 800	204 000	323 500	204 000

Commune de St-Martin - Budget de fonctionnement

315-Budget de fonctionnement  
Commune de St-Martin

Compte	Libellé	Comptes 2024		Budget 2025		Budget 2026	
		Charges	Revenus	Charges	Revenus	Charges	Revenus
840	Tourisme	293 838,75	204 446,35	299 800	204 000	323 500	204 000
840.30	Charges de personnel	164 253,50		161 000		178 700	
840.3000.01	Indemnités commission			500		2 000	
840.3010.01	Traitement du personnel	130 323,60		127 000		142 000	
840.3050.01	Cotisations AVS/AI/AC	8 391,50		8 400		9 300	
840.3052.01	Cotisations LPP	15 875,40		16 000		15 000	
840.3053.01	Cotisations LAA	1 666,15		1 700		1 800	
840.3054.01	Cotisations CIVAF	3 624,90		3 500		4 000	
840.3055.01	Cotisations IJM	2 251,95		1 900		2 600	
840.3099.01	Charges du personnel	2 120,00		2 000		2 000	
840.31	Charges de biens et services et autres charges d'exploitation	2 669,25		1 800		12 800	
840.3113.01	Matériel informatique	1 048,70				1 000	
840.3120.02	Electricité			500		500	
840.3130.46	Promotion touristique					10 000	
840.3144.01	Frais d'entretien d'immeubles	1 490,85		1 000		1 000	
840.3158.01	Frais de licences informatiques	129,70		300		300	
840.33	Amortissements du patrimoine administratif PA	6 000,00		7 000		7 000	
840.3300.40	Amortissements bâtiments	6 000,00		7 000		7 000	
840.36	Charges de transfert	120 916,00		130 000		125 000	
840.3632.13	Participation Val d'Hérens Tourisme	70 916,00		80 000		75 000	
840.3634.07	Participation Saint-Martin Tourisme	50 000,00		50 000		50 000	
840.40	Revenus fiscaux		200 843,40		204 000		204 000
840.4039.01	Taxes de séjour		192 999,55		195 000		195 000
840.4039.02	Taxes d'hébergement		7 843,85		9 000		9 000
840.46	Revenus de transferts		3 602,95				
840.4612.04	Dédommagements collectivités publiques		3 602,95				
87	Combustibles et énergie	113 247,91	988 661,39	164 650	1 563 700	64 570	1 019 700
871	Electricité	30 438,11	987 222,12	48 600	1 561 700	24 500	1 017 700
871.31	Charges de biens et services et autres charges d'exploitation	20 238,11		38 400		14 300	
871.3120.02	Electricité	358,80		300		300	
871.3131.03	Etude développement énergétique	6 000,00		25 000			
871.3134.01	Assurances	2 859,30		3 100		3 000	
871.3143.07	Entretien mini centrale hydraulique	9 947,02		10 000		10 000	
871.3158.01	Frais de licences informatiques	1 072,99				1 000	
871.33	Amortissements du patrimoine administratif PA	3 000,00		3 000		3 000	
871.3300.30	Amortissements génie civil	3 000,00		3 000		3 000	
871.39	Imputations internes	7 200,00		7 200		7 200	

Commune de St-Martin - Budget de fonctionnement

315-Budget de fonctionnement  
Commune de St-Martin

Compte	Libellé	Comptes 2024		Budget 2025		Budget 2026	
		Charges	Revenus	Charges	Revenus	Charges	Revenus
871.3900.01	Achat eau potable turbinage (imputation)	7 200,00		7 200		7 200	
871.42	Taxes et redevances		412 251,97		520 000		470 000
871.4250.04	Energie de concession 1ère Dixence		144 299,25		300 000		240 000
871.4250.05	Energie mini centrale prix du marché		83 582,39		220 000		80 000
871.4250.06	Energie mini centrale prime d'injection		184 370,33				150 000
871.44	Revenus financiers		574 970,15		1 041 700		547 700
871.4450.01	Intérêts prêt FMdB SA		2 140,00		2 100		2 100
871.4451.01	Dividendes FMV SA		14 633,35		14 600		14 600
871.4451.02	Dividendes OIKEN SA		6 840,00		27 000		7 000
871.4451.04	Part au bénéfice FMdB SA (Bramois Energie)		474 000,00		948 000		474 000
871.4451.07	Dividendes FMdB SA		77 356,80		50 000		50 000
873	Energie non électrique	82 809,80	1 439,27	116 050	2 000	40 070	2 000
873.31	Charges de biens et services et autres charges d'exploitation	72,80		50		70	
873.3134.01	Assurances	72,80		50		70	
873.33	Amortissements du patrimoine administratif PA	82 737,00		111 000		35 000	
873.3300.60	Amortissements mobilier machines et véhicules	82 737,00		111 000		35 000	
873.36	Charges de transfert			5 000		5 000	
873.3637.13	Subventions optimisation énergétique des systèmes de chauffage			5 000		5 000	
873.42	Taxes et redevances		1 439,27		2 000		2 000
873.4250.08	Vente énergie solaire		1 397,77		2 000		2 000
873.4260.10	Remboursements de tiers		41,50				
89	Autres exploitations artisanales		460,00		700		500
890	Autres exploitations artisanales		460,00		700		500
890.44	Revenus financiers		460,00		700		500
890.4450.02	Intérêts prêt GVH SA		460,00		700		500



Commune de St-Martin - Budget de fonctionnement

315-Budget de fonctionnement  
Commune de St-Martin

Compte	Libellé	Comptes 2024		Budget 2025		Budget 2026	
		Charges	Revenus	Charges	Revenus	Charges	Revenus
9	FINANCES ET IMPOTS	717 478,99	4 932 442,22	806 400	4 446 800	433 300	4 605 550
91	Impôts	29 428,62	2 950 238,40	47 200	2 559 000	34 100	2 720 000
910	Impôts personnes physiques	29 428,62	2 763 931,68	47 200	2 404 000	34 100	2 555 000
910.31	Charges de biens et services et autres charges d'exploitation	11 075,37		30 100		15 100	
910.3181.01	Pertes sur débiteurs, impôts	11 037,88		30 000		15 000	
910.3181.03	Pertes sur débiteurs, taxes et émoluments	37,49		100		100	
910.36	Charges de transfert	18 353,25		17 100		19 000	
910.3602.01	Impôt sur les immeubles bâtis art. 188 LF	18 353,25		17 000		19 000	
910.3611.04	Contribution imputation forfaitaire IFI			100			
910.40	Revenus fiscaux		2 716 354,38		2 354 000		2 505 000
910.4000.01	Impôts sur le revenu des personnes physiques		1 832 201,55		1 700 000		1 820 000
910.4001.01	Impôts sur la fortune des personnes physiques		376 795,00		360 000		375 000
910.4002.01	Impôts retenus à la source		48 675,68		5 000		10 000
910.4008.01	Impôts sur la personne		10 160,00		10 000		10 000
910.4021.01	Impôts fonciers des personnes physiques		120 157,80		130 000		120 000
910.4022.01	Impôts sur les gains immobiliers		110 050,35		50 000		50 000
910.4022.02	Impôts sur BN liquidation et prestations en capital		92 180,00		40 000		50 000
910.4023.01	Droits de mutation additionnels		47 197,90		40 000		50 000
910.4024.01	Impôts sur les successions et donations		68 876,10		10 000		10 000
910.4033.01	Impôts sur les chiens		10 060,00		9 000		10 000
910.46	Revenus de transferts		47 577,30		50 000		50 000
910.4602.01	Impôts sur les immeubles bâtis art. 188 LF		47 577,30		50 000		50 000
911	Impôts personnes morales		186 306,72		155 000		165 000
911.40	Revenus fiscaux		186 306,72		155 000		165 000
911.4010.01	Impôts sur le bénéfice des personnes morales		92 251,61		70 000		80 000
911.4011.01	Impôts sur le capital des personnes morales		58 529,96		50 000		50 000
911.4021.02	Impôts fonciers des personnes morales		35 525,15		35 000		35 000
93	Péréquation financière et compensation des charges		441 664,00		464 100		461 700
930	Péréquation financière et compensation des charges		441 664,00		464 100		461 700
930.46	Revenus de transferts		441 664,00		464 100		461 700
930.4621.10	Fonds de péréquation des ressources		3 133,00		4 100		4 700
930.4621.20	Fonds de compensation des charges		438 531,00		460 000		457 000
95	Part aux recettes, autres	62 743,22	1 285 899,80	60 500	1 184 200	60 500	1 244 800

Commune de St-Martin - Budget de fonctionnement

315-Budget de fonctionnement  
Commune de St-Martin

Compte	Libellé	Comptes 2024		Budget 2025		Budget 2026	
		Charges	Revenus	Charges	Revenus	Charges	Revenus
950	Quotes-parts, autres	62 743,22	1 285 899,80	60 500	1 184 200	60 500	1 244 800
950.31	Charges de biens et services et autres charges d'exploitation	2 623,97		3 000		3 000	
950.3132.10	Honoraires Alpiq accès marché Intraday	947,82		1 000		1 000	
950.3132.13	Honoraires concessions et redevances	1 676,15		2 000		2 000	
950.36	Charges de transfert	60 119,25		57 500		57 500	
950.3611.03	Franç du paysage	7 996,80		7 500		7 500	
950.3611.05	Fonds entretien des cours d'eau et dommages NA	52 122,45		50 000		50 000	
950.41	Patentes et concessions		1 284 655,66		1 183 800		1 243 800
950.4100.01	Energie gratuite		83 805,60		83 800		83 800
950.4120.01	Redevances hydrauliques GD et Alpiq		869 225,70		840 000		850 000
950.4120.02	Redevances hydrauliques FMdB SA		271 744,00		200 000		250 000
950.4120.03	Redevances électriques PCP		59 880,36		60 000		60 000
950.46	Revenus de transferts		1 244,14		400		1 000
950.4601.01	Part communale aux autorisations d'exploiter		1 244,14		400		1 000
96	Administration de la fortune et de la dette	224 801,65	253 591,27	197 700	238 500	237 700	178 050
961	Intérêts	88 219,75	33 273,91	105 200	22 000	115 200	15 500
961.34	Charges financières	88 219,75		105 200		115 200	
961.3400.01	Intérêts des engagements courants	317,55		200		200	
961.3401.01	Intérêts des engagements financiers	75 735,15		90 000		100 000	
961.3499.02	Intérêts compensatoires impôts	12 167,05		15 000		15 000	
961.44	Revenus financiers		33 273,91		22 000		15 500
961.4400.01	Intérêts PostFinance et Banques		17 901,45		5 000		500
961.4401.01	Interêts moratoires débiteurs		15 372,46		17 000		15 000
963	Immeubles et titres du patrimoine financier	136 581,90	216 981,31	92 500	216 500	122 500	162 550
963.31	Charges de biens et services et autres charges d'exploitation	11 077,95		10 000		40 000	
963.3120.01	Combustible	4 469,90		6 000		5 000	
963.3120.02	Electricité	6 608,05		4 000		5 000	
963.3131.13	Etude faisabilité appartements ancienne école St-Martin					30 000	
963.34	Charges financières	125 363,95		82 500		82 500	
963.3411.40	Amortissements bâtiments PF	100 000,00		50 000		50 000	
963.3431.01	Frais d'entretien auberge et gîtes d'Ossona	328,75		10 000		10 000	
963.3431.02	Frais d'entretien hypromat et aspirateur	4 205,25		2 000		2 000	
963.3431.03	Frais d'entretien Résidence La Maya	15 614,35		15 000		15 000	
963.3439.01	Assurances bâtiments PF	5 215,60		5 500		5 500	
963.36	Charges de transfert	140,00					
963.3611.07	Dédommagements au Canton	140,00					

Commune de St-Martin - Budget de fonctionnement

315-Budget de fonctionnement  
Commune de St-Martin

Compte	Libellé	Comptes 2024		Budget 2025		Budget 2026	
		Charges	Revenus	Charges	Revenus	Charges	Revenus
963.44	Revenus financiers		216 981,31		216 500		162 550
963.4411.01	Bénéfice sur vente des biens du PF		57 197,31		58 000		
963.4420.03	Dividende NV Remontées mécaniques SA		250,00				250
963.4430.01	Loyer surface commerciale		20 098,95		22 000		20 000
963.4430.02	Loyer Résidence La Maya		114 125,00		110 000		110 000
963.4430.03	Loyer auberge et gîtes d'Ossona		16 200,00		16 200		22 000
963.4439.01	Cartes buanderie Résidence La Maya		390,00		300		300
963.4439.04	Recettes hypromat et aspirateur		8 720,05		10 000		10 000
969	Patrimoine financier non mentionné ailleurs		3 336,05				
969.44	Revenus financiers		3 336,05				
969.4419.01	Rachat ADB		3 336,05				
97	Redistributions		1 048,75		1 000		1 000
971	Redistributions liées à la taxe sur le CO2		1 048,75		1 000		1 000
971.46	Revenus de transferts		1 048,75		1 000		1 000
971.4699.01	Redistribution taxe CO2		1 048,75		1 000		1 000
99	Postes non ventilables	400 505,50		501 000		101 000	
990	Amortissement du patrimoine administratif existant	400 505,50		501 000		101 000	
990.38	Charges extraordinaires	400 000,00		500 000		100 000	
990.3894.01	Attribution à la réserve de politique budgétaire	400 000,00		500 000		100 000	
990.39	Imputations internes	505,50		1 000		1 000	
990.3910.01	Prestations de service imputées	505,50		1 000		1 000	

# Commune de St-Martin - Budget de fonctionnement

315-Budget de fonctionnement - Recap par dicastère  
Commune de St-Martin

	Libellé	Comptes 2024		Budget 2025		Budget 2026	
		Charges	Revenus	Charges	Revenus	Charges	Revenus
0	ADMINISTRATION GENERALE	1 244 451,82	60 493,65 1 183 958,17	1 201 500	41 300 1 160 200	1 323 600	43 500 1 280 100
1	ORDRE ET SECURITE PUBLICS, DEFENSE	298 140,00	50 163,65 247 976,35	284 940	44 400 240 540	365 090	94 200 270 890
2	FORMATION	792 408,71	17 763,85 774 644,86	853 610	18 600 835 010	871 060	16 900 854 160
3	CULTURE, SPORT ET LOISIRS, EGLISE	288 023,67	5 651,00 282 372,67	288 050	3 150 284 900	315 950	2 850 313 100
4	SANTE	282 261,94	282 261,94	315 350	315 350	305 000	305 000
5	PREVOYANCE SOCIALE	957 193,58	378 739,08 578 454,50	883 800	271 060 612 740	906 200	229 060 677 140
6	TRAFIC ET TELECOMMUNICATIONS	1 266 338,95	104 033,30 1 162 305,65	1 296 630	61 100 1 235 530	1 148 350	63 400 1 084 950
7	PROTECTION DE L'ENVIRONNEMENT ET AMENAGEMENT DU TERRITOIRE	2 403 869,30	1 988 300,25 415 569,05	940 450	803 100 137 350	909 530	779 400 130 130
8	ECONOMIE PUBLIQUE	444 533,51 758 229,23	1 202 762,74	497 230 1 280 370	1 777 600	422 050 811 350	1 233 400
9	FINANCES ET IMPOTS	717 478,99 4 214 963,23	4 932 442,22	806 400 3 640 400	4 446 800	433 300 4 172 250	4 605 550
	TOTAL	8 694 700,47 45 649,27	8 740 349,74	7 367 960 99 150	7 467 110	7 000 130 68 130	7 068 260

# Commune de St-Martin - Budget de fonctionnement par nature - Détails

307-Budget de fonctionnement Recap par nature (3P)  
Commune de St-Martin

Compte	Libellé	Comptes 2024		Budget 2025		Budget 2026	
		Charges	Revenus	Charges	Revenus	Charges	Revenus
3	CHARGES	8 694 700,47		7 367 960		7 000 130	
30	Charges de personnel	2 142 283,87		2 113 820		2 094 530	
300	Autorités et commissions	184 980,00		184 700		197 800	
212.3000.01	Indemnités commission	880,00				1 000	
332.3000.01	Indemnités commission	160,00		300		300	
342.3000.01	Indemnités commission	80,00		100		500	
544.3000.01	Indemnités commission	600,00		1 000		1 000	
545.3000.01	Indemnités commission			500		500	
615.3000.01	Indemnités commission	1 240,00		800		1 000	
710.3000.01	Indemnités commission			500		2 000	
730.3000.01	Indemnités commission			500		500	
790.3000.01	Indemnités commission	2 180,00		1 500		5 000	
811.3000.01	Indemnités commission			300		300	
820.3000.01	Indemnités commission	80,00		200		200	
840.3000.01	Indemnités commission			500		2 000	
022.3000.02	Indemnité séances diverses	3 290,00		3 000		3 000	
011.3000.04	Indemnités du bureau de vote	6 070,00		4 500		3 500	
012.3000.05	Rétribution du Conseil communal	163 200,00		165 000		167 000	
120.3000.07	Indemnités autorités judiciaires	3 500,00		3 500		3 500	
163.3000.09	Indemnités EM de crise					3 000	
811.3000.10	Indemnités Office culture des champs	3 700,00		2 500		3 500	
301	Salaires du personnel administratif et d'exploitation	1 551 386,40		1 465 200		1 478 200	
022.3010.01	Traitement du personnel	283 033,40		280 000		360 000	
029.3010.01	Traitement du personnel	49 743,35		38 000		40 000	
140.3010.01	Traitement du personnel	39 920,40		40 000		41 000	
212.3010.01	Traitement du personnel	1 921,70		1 000		2 000	
217.3010.01	Traitement du personnel	47 965,00		44 000		45 000	
321.3010.01	Traitement du personnel	5 200,00		5 200		5 200	
545.3010.01	Traitement du personnel	289 168,30		270 000		270 000	
615.3010.01	Traitement du personnel	489 924,55		450 000		360 000	
710.3010.01	Traitement du personnel	63 386,50		62 000		63 000	
720.3010.01	Traitement du personnel	71 657,55		69 000		70 000	
730.3010.01	Traitement du personnel	24 411,40		24 000		25 000	
840.3010.01	Traitement du personnel	130 323,60		127 000		142 000	
545.3010.02	Personnel d'entretien	19 477,90		20 000		20 000	
745.3010.03	Traitement chef dangers naturels DANA	35 252,75		35 000		35 000	
303	Travailleurs temporaires	3 337,50		4 500		4 500	
022.3030.01	Personnel temporaire	1 862,50		2 000		2 000	
029.3030.01	Personnel temporaire	1 475,00		2 500		2 500	

Commune de St-Martin - Budget de fonctionnement par nature - Détails

307-Budget de fonctionnement Recap par nature (3P)  
Commune de St-Martin

Compte	Libellé	Comptes 2024		Budget 2025		Budget 2026	
		Charges	Revenus	Charges	Revenus	Charges	Revenus
305	Cotisations patronales	363 663,00		362 740		365 330	
012.3050.01	Cotisations AVS/AI/AC	8 079,25		10 800		10 800	
022.3050.01	Cotisations AVS/AI/AC	18 771,55		19 000		24 000	
029.3050.01	Cotisations AVS/AI/AC	3 113,00		2 800		2 800	
120.3050.01	Cotisations AVS/AI/AC	160,90		200		160	
140.3050.01	Cotisations AVS/AI/AC	2 569,45		2 600		2 600	
163.3050.01	Cotisations AVS/AI/AC					200	
217.3050.01	Cotisations AVS/AI/AC	3 086,55		3 000		3 000	
321.3050.01	Cotisations AVS/AI/AC	271,95		300		300	
545.3050.01	Cotisations AVS/AI/AC	19 025,40		19 000		19 000	
615.3050.01	Cotisations AVS/AI/AC	29 653,40		29 000		23 000	
710.3050.01	Cotisations AVS/AI/AC	4 078,75		4 100		4 000	
720.3050.01	Cotisations AVS/AI/AC	4 611,30		4 500		4 500	
730.3050.01	Cotisations AVS/AI/AC	1 570,85		1 600		1 600	
745.3050.01	Cotisations AVS/AI/AC	2 268,85		2 300		2 300	
811.3050.01	Cotisations AVS/AI/AC	238,10		200		200	
840.3050.01	Cotisations AVS/AI/AC	8 391,50		8 400		9 300	
012.3052.01	Cotisations LPP			8 000		6 700	
022.3052.01	Cotisations LPP	38 529,00		39 000		46 000	
029.3052.01	Cotisations LPP	4 656,00		3 000		4 500	
140.3052.01	Cotisations LPP	5 077,80		4 900		5 100	
217.3052.01	Cotisations LPP	4 657,65		3 300		4 600	
545.3052.01	Cotisations LPP	18 696,75		20 000		20 000	
615.3052.01	Cotisations LPP	48 167,40		44 000		36 000	
710.3052.01	Cotisations LPP	4 518,00		4 400		4 500	
720.3052.01	Cotisations LPP	5 014,20		5 000		5 000	
730.3052.01	Cotisations LPP	2 485,20		2 400		2 500	
745.3052.01	Cotisations LPP	5 121,00		4 900		5 000	
840.3052.01	Cotisations LPP	15 875,40		16 000		15 000	
012.3053.01	Cotisations LAA	1 765,70		2 000		2 200	
022.3053.01	Cotisations LAA	3 797,65		4 000		4 700	
029.3053.01	Cotisations LAA	1 144,35		1 100		1 000	
120.3053.01	Cotisations LAA	28,15		50		30	
140.3053.01	Cotisations LAA	510,20		500		500	
163.3053.01	Cotisations LAA					50	
212.3053.01	Cotisations LAA	15,45		10		20	
217.3053.01	Cotisations LAA	1 083,25		1 000		1 000	
321.3053.01	Cotisations LAA	41,80		50		50	
545.3053.01	Cotisations LAA	3 794,40		3 700		3 700	
615.3053.01	Cotisations LAA	10 455,30		10 000		8 000	
710.3053.01	Cotisations LAA	1 431,40		1 400		1 400	
720.3053.01	Cotisations LAA	1 618,55		1 600		1 600	
730.3053.01	Cotisations LAA	551,25		600		600	
745.3053.01	Cotisations LAA	450,45		500		500	
811.3053.01	Cotisations LAA	29,75		30		30	
840.3053.01	Cotisations LAA	1 666,15		1 700		1 800	
012.3054.01	Cotisations CIVAF	3 826,45		4 500		4 600	

Commune de St-Martin - Budget de fonctionnement par nature - Détails

307-Budget de fonctionnement Recap par nature (3P)  
Commune de St-Martin

Compte	Libellé	Comptes 2024		Budget 2025		Budget 2026	
		Charges	Revenus	Charges	Revenus	Charges	Revenus
022.3054.01	Cotisations CIVAF	8 110,80		8 000		10 000	
029.3054.01	Cotisations CIVAF	1 344,95		1 200		1 000	
120.3054.01	Cotisations CIVAF	69,50		70		70	
140.3054.01	Cotisations CIVAF	1 109,60		1 100		1 100	
163.3054.01	Cotisations CIVAF					100	
217.3054.01	Cotisations CIVAF	1 333,40		1 300		1 300	
321.3054.01	Cotisations CIVAF	117,45		100		100	
545.3054.01	Cotisations CIVAF	8 219,15		8 000		8 000	
615.3054.01	Cotisations CIVAF	12 857,20		12 000		10 000	
710.3054.01	Cotisations CIVAF	1 762,25		1 800		1 800	
720.3054.01	Cotisations CIVAF	1 991,85		2 000		2 000	
730.3054.01	Cotisations CIVAF	678,60		700		700	
745.3054.01	Cotisations CIVAF	980,15		1 000		1 000	
811.3054.01	Cotisations CIVAF	102,85		100		100	
840.3054.01	Cotisations CIVAF	3 624,90		3 500		4 000	
012.3055.01	Cotisations IJM	2 667,75		2 300		2 500	
022.3055.01	Cotisations IJM	5 333,05		4 500		6 800	
029.3055.01	Cotisations IJM	904,05		700		800	
120.3055.01	Cotisations IJM	83,95		70		80	
140.3055.01	Cotisations IJM	957,45		800		1 000	
163.3055.01	Cotisations IJM					50	
212.3055.01	Cotisations IJM	46,10		10		40	
217.3055.01	Cotisations IJM	766,30		600		700	
321.3055.01	Cotisations IJM	124,70		100		100	
545.3055.01	Cotisations IJM	6 757,65		6 000		6 000	
615.3055.01	Cotisations IJM	7 397,45		6 500		6 000	
710.3055.01	Cotisations IJM	1 012,70		1 000		1 000	
720.3055.01	Cotisations IJM	1 145,15		1 000		1 000	
730.3055.01	Cotisations IJM	390,00		400		400	
745.3055.01	Cotisations IJM	563,50		500		500	
811.3055.01	Cotisations IJM	59,15		50		50	
840.3055.01	Cotisations IJM	2 251,95		1 900		2 600	
306	Prestations de l'employeur			60 480			
615.3064.01	Pont AVS retraite anticipée			60 480			
309	Autres charges de personnel	38 916,97		36 200		48 700	
029.3090.01	Formation et perfectionnement du personnel	383,55					
163.3090.01	Formation et perfectionnement du personnel					1 000	
545.3090.01	Formation et perfectionnement du personnel	850,00		500		12 000	
615.3090.01	Formation et perfectionnement du personnel	4 482,40				2 000	
011.3099.01	Charges du personnel	504,00		200		200	
012.3099.01	Charges du personnel	9 393,80		10 000		10 000	
022.3099.01	Charges du personnel	7 149,80		10 000		8 000	
029.3099.01	Charges du personnel	174,30		1 000		500	
150.3099.01	Charges du personnel	500,00					

Commune de St-Martin - Budget de fonctionnement par nature - Détails

307-Budget de fonctionnement Recap par nature (3P)  
Commune de St-Martin

Compte	Libellé	Comptes 2024		Budget 2025		Budget 2026	
		Charges	Revenus	Charges	Revenus	Charges	Revenus
163.3099.01	Charges du personnel					500	
545.3099.01	Charges du personnel	1 532,65				500	
615.3099.01	Charges du personnel	6 054,25		6 000		6 000	
710.3099.01	Charges du personnel	240,00		500		500	
720.3099.01	Charges du personnel	298,60		500		500	
840.3099.01	Charges du personnel	2 120,00		2 000		2 000	
012.3099.02	Autres charges des autorités	3 133,62		4 000		3 000	
022.3099.04	Repas du personnel communal	2 100,00		1 500		2 000	
31	Charges de biens et services et autres charges d'exploitation	3 091 315,63		1 532 150		1 588 400	
310	Charges de matériel et de marchandises	135 421,52		98 400		104 900	
022.3100.01	Fournitures de bureau	15 870,20		18 000		15 000	
212.3100.01	Fournitures de bureau	3 742,00		5 000		5 000	
545.3100.01	Fournitures de bureau	459,85		1 000		1 000	
615.3100.01	Fournitures de bureau	1 726,00				1 000	
011.3100.02	Matériel votations et élections	1 893,24		400		400	
140.3101.01	Part cantonale documents d'identité	1 268,70		2 000		2 000	
140.3101.02	Part cantonale permis de séjour	1 422,50		1 500		1 500	
163.3101.03	Achat matériel et fournitures	4 316,75				3 000	
212.3101.03	Achat matériel et fournitures	1 767,70		500		1 000	
217.3101.03	Achat matériel et fournitures	249,75		2 000		2 000	
321.3101.03	Achat matériel et fournitures	99,75		300		300	
545.3101.03	Achat matériel et fournitures	7 558,00		1 000		1 000	
615.3101.03	Achat matériel et fournitures	248,30					
710.3101.03	Achat matériel et fournitures	1 357,48		2 000		2 000	
720.3101.03	Achat matériel et fournitures	668,35		2 000		2 000	
615.3101.04	Carburants véhicules et machines	21 891,40		20 000		20 000	
720.3101.05	Produits pour déshydratation boues Step	4 832,93		5 000		5 000	
779.3101.06	Achat de sacs robidog	703,55		500		1 000	
720.3101.07	Produits pour déphosphatation	10 270,00		8 000		8 000	
029.3101.08	Matériel d'entretien	922,70				1 000	
217.3101.08	Matériel d'entretien	751,00				1 000	
545.3101.08	Matériel d'entretien	1 321,20				500	
615.3101.09	Achat sel à dégeler et gravier	8 197,41		6 000		6 000	
790.3102.01	Annonces enquêtes publiques	900,00		1 500		1 500	
730.3102.02	Cartes déchetterie	695,00		800		800	
811.3102.03	Brochure Ossona	15 574,90					
022.3103.01	Publications, journaux et annonces	6 177,50		1 000		3 000	
321.3103.02	Acquisition ouvrages bibliothèque	3 000,55		3 000		3 000	
212.3104.01	Matériel scolaire	14 515,61		14 000		14 000	
213.3104.01	Matériel scolaire	1 260,00		1 400		1 400	
545.3104.02	Matériel éducatif	1 759,20		1 500		1 500	
311	Immobilisations ne pouvant être portées à l'actif	18 209,72		49 200		24 200	
615.3111.01	Machines et outillage	8 060,50		10 000		10 000	



Commune de St-Martin - Budget de fonctionnement par nature - Détails

307-Budget de fonctionnement Recap par nature (3P)  
Commune de St-Martin

Compte	Libellé	Comptes 2024		Budget 2025		Budget 2026	
		Charges	Revenus	Charges	Revenus	Charges	Revenus
029.3112.02	Vêtements de travail			200		200	
615.3112.02	Vêtements de travail	195,75		4 000		3 000	
710.3112.02	Vêtements de travail			500		500	
720.3112.02	Vêtements de travail			500		500	
022.3113.01	Matériel informatique	1 557,25		2 000		2 000	
212.3113.01	Matériel informatique	5 606,00		5 000		5 000	
710.3113.01	Matériel informatique	730,37		1 000		1 000	
720.3113.01	Matériel informatique	1 011,15		1 000		1 000	
840.3113.01	Matériel informatique	1 048,70				1 000	
745.3118.02	Carte des dangers			25 000			
312	Alimentation et élimination, biens-fonds PA	154 218,99		113 300		109 300	
029.3120.01	Combustible	6 308,90		6 000		6 000	
217.3120.01	Combustible	5 587,45		5 000		5 000	
545.3120.01	Combustible	1 117,45		1 000		1 000	
963.3120.01	Combustible	4 469,90		6 000		5 000	
029.3120.02	Electricité	71 380,75		40 000		40 000	
162.3120.02	Electricité	2 911,20		5 000		2 000	
217.3120.02	Electricité	3 995,00		2 500		2 500	
321.3120.02	Electricité	430,35		200		200	
545.3120.02	Electricité	2 610,85		1 900		1 900	
615.3120.02	Electricité	3 128,90		2 500		2 500	
616.3120.02	Electricité	1 635,25		1 800		1 500	
710.3120.02	Electricité	2 867,72		6 000		2 500	
720.3120.02	Electricité	26 889,14		18 000		20 000	
730.3120.02	Electricité	678,83		400		500	
840.3120.02	Electricité			500		500	
871.3120.02	Electricité	358,80		300		300	
963.3120.02	Electricité	6 608,05		4 000		5 000	
710.3120.03	Taxes payées pour l'eau potable	1 418,40		1 300		1 500	
720.3120.04	Taxes payées pour les eaux usées	1 368,00		1 000		1 500	
730.3120.05	Taxes payées pour la gestion des déchets	896,00		900		900	
615.3120.06	Electricité éclairage public	9 558,05		9 000		9 000	
313	Prestations de services et honoraires	674 403,02		680 100		721 000	
022.3130.01	Frais de port et CCP	15 028,97		15 000		15 000	
022.3130.02	Frais de téléphone et multimedia	14 649,45		15 000		15 000	
029.3130.02	Frais de téléphone et multimedia	628,30		1 000		1 000	
162.3130.02	Frais de téléphone et multimedia	706,10				700	
212.3130.02	Frais de téléphone et multimedia	346,72				400	
321.3130.02	Frais de téléphone et multimedia	784,00		1 000		1 000	
545.3130.02	Frais de téléphone et multimedia	1 479,98		1 800		1 500	
615.3130.02	Frais de téléphone et multimedia	401,05		500		500	
710.3130.02	Frais de téléphone et multimedia	2 492,03		2 000		2 000	
720.3130.02	Frais de téléphone et multimedia	1 753,86		2 000		2 000	
022.3130.03	Frais de réception et représentation	26 834,95		15 000		20 000	

Commune de St-Martin - Budget de fonctionnement par nature - Détails

307-Budget de fonctionnement Recap par nature (3P)  
Commune de St-Martin

Compte	Libellé	Comptes 2024		Budget 2025		Budget 2026	
		Charges	Revenus	Charges	Revenus	Charges	Revenus
544.3130.03	Frais de réception et représentation	232,00				300	
022.3130.04	Frais d'encaissement	3 063,50		5 000		5 000	
212.3130.08	Transport des élèves	88 171,00		110 000		90 000	
212.3130.09	Activités sportives et éducatives	17 894,95		17 000		17 000	
329.3130.10	Fête patronale					2 000	
329.3130.11	Fête nationale			1 000		1 000	
329.3130.12	Fête-Dieu	3 010,85		3 200		3 000	
329.3130.15	Palp Festival	2 000,00		2 000		2 000	
332.3130.16	Journal St-Martin	4 045,30		4 000		4 000	
332.3130.17	Plateforme SMS Cnoté	7 567,00		6 000		6 000	
341.3130.18	Mérites sportif, culturel et social	2 086,40		2 000		2 000	
545.3130.19	Frais de repas	59 375,40		55 000		60 000	
615.3130.20	Indemnités pour civilistes	23 001,90		30 000		25 000	
720.3130.21	Frais d'exploitation	9 962,09		10 000		10 000	
730.3130.22	Frais gestion déchetterie du Terré	70 426,60		70 000		70 000	
730.3130.23	Enlèvement et traitement des déchets	46 766,73		40 000		50 000	
779.3130.24	Frais stérilisation chats errants			1 000		1 000	
790.3130.26	Autorisations de construire	11 954,70		10 000		10 000	
011.3130.28	Frais de port	2 428,45		1 500		1 500	
730.3130.28	Frais de port	1 200,00		500		500	
341.3130.29	Sponsoring Thibault Rossier	835,00		2 000		1 000	
615.3130.31	Frais illuminations de Noël	1 653,90		1 500		1 500	
720.3130.32	Emoluments cantonaux			600			
769.3130.32	Emoluments cantonaux	800,00					
140.3130.33	Frais actes de déréliction	679,40		1 000		1 000	
545.3130.34	Service des repas	4 743,75					
022.3130.36	Frais bancaires	1 650,91		1 800		1 600	
720.3130.37	Traitement et enlèvement des boues	11 471,29		10 000		10 000	
212.3130.39	Prévention éducation routière			1 000		1 000	
629.3130.40	Achat cartes journalières dégriffées	2 174,00		2 000		2 000	
615.3130.41	Balayage des rues	2 623,55				2 000	
022.3130.43	Prestations de services (bancomat)					6 500	
840.3130.46	Promotion touristique					10 000	
633.3131.01	Etude faisabilité liaison câblée Euseigne - St-Martin			6 000		6 000	
871.3131.03	Etude développement énergétique	6 000,00		25 000			
616.3131.04	Etude faisabilité parkings			10 000			
342.3131.06	Etude faisabilité pont suspendu Osso	2 661,10					
710.3131.08	Etude faisabilité réseau eau potable (projet rive droite)	5 839,22					
616.3131.10	Etude faisabilité concept stationnement	3 183,55					
022.3131.11	Plan directeur des énergies	3 000,00					
615.3131.12	Etude faisabilité local TP					20 000	
963.3131.13	Etude faisabilité appartements ancienne école St-Martin					30 000	
022.3132.01	Frais fiduciaire	6 774,00		6 500		6 800	
022.3132.02	Frais fiduciaire (impôts rentiers)	9 620,90		6 800		7 000	
140.3132.03	Conservation cadastrale	14 768,35		10 000		10 000	
544.3132.04	Labellisation Jeunesse notre avenir	200,00		200		200	
710.3132.05	Analyses bactériologiques et chimiques	5 017,67		4 000		4 000	
720.3132.06	Frais d'analyses Etat VS (HTVA)			1 500			

Commune de St-Martin - Budget de fonctionnement par nature - Détails

307-Budget de fonctionnement Recap par nature (3P)  
Commune de St-Martin

Compte	Libellé	Comptes 2024		Budget 2025		Budget 2026	
		Charges	Revenus	Charges	Revenus	Charges	Revenus
790.3132.07	Consultations juridiques			2 000		2 000	
769.3132.09	Honoraires labellisation Cité de l'énergie	7 000,00		1 000		1 000	
950.3132.10	Honoraires Alpiq accès marché Intraday	947,82		1 000		1 000	
720.3132.11	Honoraires inspection Canton du Valais (HTVA)	250,00		500		500	
745.3132.12	Honoraires ingénieurs et géomètres	1 945,80		16 000		5 000	
950.3132.13	Honoraires concessions et redevances	1 676,15		2 000		2 000	
022.3132.15	Honoraires frais d'actes	5 722,10				2 000	
710.3132.16	Honoraires experts externes	6 475,49		6 500		6 500	
230.3132.17	Cours de soutien pédagogique			1 000			
720.3132.18	Frais d'analyses	2 855,69				3 000	
150.3132.19	Plan des hydrants	967,50					
022.3132.20	Honoraires DPO Protection données					16 000	
790.3132.21	Honoraires études dossiers énergétiques					5 000	
022.3134.01	Assurances	13 363,80		14 000		14 000	
029.3134.01	Assurances	25 489,05		25 000		25 000	
161.3134.01	Assurances	1 485,70		1 450		1 450	
162.3134.01	Assurances	182,40		200		200	
217.3134.01	Assurances	2 877,40		3 100		3 000	
342.3134.01	Assurances	814,90		1 100		1 000	
545.3134.01	Assurances	969,20		1 000		1 000	
616.3134.01	Assurances	93,90		100		100	
710.3134.01	Assurances	2 207,95		3 500		2 500	
720.3134.01	Assurances	5 169,65		5 500		5 500	
730.3134.01	Assurances	803,60		1 300		1 000	
761.3134.01	Assurances	26,40		50		30	
771.3134.01	Assurances	249,00		400		300	
811.3134.01	Assurances	527,90		600		600	
871.3134.01	Assurances	2 859,30		3 100		3 000	
873.3134.01	Assurances	72,80		50		70	
615.3134.02	Assurances des véhicules	12 072,75		12 000		12 000	
615.3134.03	Assurances machines et outillage	41,90		50		50	
720.3137.01	Taxes micro-polluants et déchets organiques	6 066,00		6 200		6 200	
022.3137.03	Impôt cantonal	69 200,00		60 000		60 000	
314	Réfection et entretien courants	1 887 781,21		380 100		420 300	
342.3141.01	Frais d'entretien sentiers pédestres	28 598,65		15 000		20 000	
615.3141.04	Frais d'entretien éclairage public	5 262,80		5 000		5 000	
615.3141.05	Frais d'entretien réseau routier communal	43 451,15		20 000		40 000	
615.3141.06	Déblaiement des neiges	36 453,49		60 000		60 000	
615.3141.07	Entretien mécanisé des abords des routes	27 779,95		15 000		15 000	
615.3141.08	Entretien réseau chemins pavés	601,85		5 000		2 000	
613.3141.09	Frais d'entretien routes cantonales (intérieur de localité)	12 788,60				5 000	
791.3141.10	Entretien des routes communales (intempéries)	147 892,35					
342.3141.11	Entretien réseau itinéraires VTT	6 497,00				5 000	
819.3142.01	Entretien du réseau d'irrigation	491,05		2 000		2 000	
741.3142.02	Entretien des bisses			2 000		2 000	
791.3142.04	Entretien des cours d'eau (intempéries)	1 404 356,20		100 000		100 000	

Commune de St-Martin - Budget de fonctionnement par nature - Détails

307-Budget de fonctionnement Recap par nature (3P)  
Commune de St-Martin

Compte	Libellé	Comptes 2024		Budget 2025		Budget 2026	
		Charges	Revenus	Charges	Revenus	Charges	Revenus
150.3143.01	Entretien des hydrants	12 356,65		7 000		10 000	
745.3143.02	Travaux de protection et sécurisation			2 000		3 000	
710.3143.03	Entretien du réseau d'eau potable	54 072,00		30 000		40 000	
720.3143.04	Entretien du réseau des eaux usées			10 000		10 000	
720.3143.05	Entretien des Step	5 569,87		8 000		6 000	
771.3143.06	Entretien du cimetière	6 380,15		5 000		5 000	
871.3143.07	Entretien mini centrale hydraulique	9 947,02		10 000		10 000	
730.3143.08	Entretien de la décharge	3 510,00		5 000		5 000	
730.3143.09	Entretien de la déchetterie	708,05		3 000		2 000	
029.3144.01	Frais d'entretien d'immeubles	21 592,08		30 000		25 000	
150.3144.01	Frais d'entretien d'immeubles	1 112,90					
162.3144.01	Frais d'entretien d'immeubles	1 908,70				1 000	
217.3144.01	Frais d'entretien d'immeubles	6 175,60		5 000		5 000	
545.3144.01	Frais d'entretien d'immeubles	8 707,30		3 000		10 000	
840.3144.01	Frais d'entretien d'immeubles	1 490,85		1 000		1 000	
029.3144.02	Frais d'entretien Immeuble Evouettaz	17 284,40		20 000		20 000	
771.3144.03	Frais d'entretien crypte	13 995,10					
811.3144.04	Frais d'entretien site agritouristique d'Ossona	86,50		5 000		1 000	
811.3144.05	Frais d'entretien Clos d'Ossona	757,05		1 000		1 000	
321.3144.06	Frais d'entretien bibliothèque			500		500	
616.3144.07	Frais d'entretien parkings	1 048,55		500		500	
342.3144.08	Frais d'entretien places de pique-nique	948,75		2 000		2 000	
342.3144.09	Frais d'entretien places de jeux	702,65		1 000		1 000	
342.3144.10	Frais d'entretien parcs et jardins	4 915,20		7 000		5 000	
779.3144.11	Frais d'entretien WC publics	338,75		100		300	
315	Entretien des biens meubles et immobilisations incorporelles	167 170,30		141 850		155 700	
022.3150.01	Entretien appareils de bureau	40,70		1 000		500	
212.3150.01	Entretien appareils de bureau	7 556,15		500		3 000	
029.3151.01	Entretien véhicules et matériel			200		200	
150.3151.01	Entretien véhicules et matériel			800			
162.3151.01	Entretien véhicules et matériel			100			
615.3151.01	Entretien véhicules et matériel	42 319,65		30 000		35 000	
730.3151.02	Entretien véhicules et matériel (moloks)	1 480,11		2 000		2 000	
422.3156.01	Entretien défibrillateurs	1 000,00		750		1 000	
022.3158.01	Frais de licences informatiques	86 691,70		80 000		85 000	
120.3158.01	Frais de licences informatiques	710,80		700		700	
140.3158.01	Frais de licences informatiques	9 422,30		10 000		10 000	
212.3158.01	Frais de licences informatiques	1 413,10		5 000		3 000	
545.3158.01	Frais de licences informatiques	6 261,45		2 000		5 000	
710.3158.01	Frais de licences informatiques	5 900,00		6 000		6 000	
720.3158.01	Frais de licences informatiques	360,00				500	
840.3158.01	Frais de licences informatiques	129,70		300		300	
871.3158.01	Frais de licences informatiques	1 072,99				1 000	
332.3158.02	Maintenance site internet	2 811,65		2 500		2 500	
316	Loyers, leasing, baux à ferme, frais d'utilisation	17 124,95		21 400		20 900	

Commune de St-Martin - Budget de fonctionnement par nature - Détails

307-Budget de fonctionnement Recap par nature (3P)  
Commune de St-Martin

Compte	Libellé	Comptes 2024		Budget 2025		Budget 2026	
		Charges	Revenus	Charges	Revenus	Charges	Revenus
613.3160.01	Loyer utilisation du domaine public	726,05		700		700	
342.3160.02	Loyer terrain place de jeux	200,00		200		200	
615.3161.01	Location silo à sel			6 500		3 500	
022.3161.02	Location machines de bureau	9 664,30		9 000		9 500	
212.3161.02	Location machines de bureau	6 534,60		5 000		7 000	
318	Réévaluations sur créances	11 075,37		30 100		15 100	
910.3181.01	Pertes sur débiteurs, impôts	11 037,88		30 000		15 000	
910.3181.03	Pertes sur débiteurs, taxes et émoluments	37,49		100		100	
319	Diverses charges d'exploitation	25 910,55		17 700		17 000	
022.3190.01	Franchise d'assurance	500,00					
012.3199.01	Evènements et sorties Conseil municipal	12 674,80		10 000		10 000	
535.3199.03	Cadeaux aux nonagénaires	6 060,00		4 000		5 000	
012.3199.04	Cadeaux promotion civique	584,85		2 500		1 000	
022.3199.06	Autres charges d'exploitation	49,00		1 000		500	
212.3199.06	Autres charges d'exploitation	670,10		200		500	
615.3199.06	Autres charges d'exploitation	40,00					
720.3199.08	TVA Redip	4 431,80					
790.3199.09	Indemnités à titre de dépens	900,00					
33	Amortissements du patrimoine administratif PA	788 806,49		840 700		774 500	
330	Amortissements des immobilisations corporelles du PA	717 126,49		779 700		728 000	
342.3300.10	Amortissements voies de communication	12 031,40		36 000		32 000	
615.3300.10	Amortissements voies de communication	123 981,00		121 700		126 000	
616.3300.10	Amortissements voies de communication					21 000	
741.3300.20	Amortissements cours d'eau	27 421,25		22 000		25 000	
710.3300.30	Amortissements génie civil	34 711,95		40 000		50 000	
720.3300.30	Amortissements génie civil	32 538,88		40 000		39 000	
730.3300.30	Amortissements génie civil	38 802,86		35 000		33 000	
745.3300.30	Amortissements génie civil	2 172,80		7 000		7 000	
771.3300.30	Amortissements génie civil	7 000,00		6 000		10 000	
790.3300.30	Amortissements génie civil	10 209,95		15 000		8 000	
871.3300.30	Amortissements génie civil	3 000,00		3 000		3 000	
029.3300.40	Amortissements bâtiments	109 612,00		108 000		111 000	
162.3300.40	Amortissements bâtiments	3 000,00		3 000		2 000	
217.3300.40	Amortissements bâtiments	102 000,00		94 000		86 000	
321.3300.40	Amortissements bâtiments	2 000,00		2 000		2 000	
329.3300.40	Amortissements bâtiments			3 000		6 000	
342.3300.40	Amortissements bâtiments	7 810,60		8 000		10 000	
544.3300.40	Amortissements bâtiments	2 000,00		2 000		2 000	
545.3300.40	Amortissements bâtiments	45 581,35		41 000		40 000	
616.3300.40	Amortissements bâtiments	2 000,00		5 000		6 000	

Commune de St-Martin - Budget de fonctionnement par nature - Détails

307-Budget de fonctionnement Recap par nature (3P)  
Commune de St-Martin

Compte	Libellé	Comptes 2024		Budget 2025		Budget 2026	
		Charges	Revenus	Charges	Revenus	Charges	Revenus
840.3300.40	Amortissements bâtiments	6 000,00		7 000		7 000	
022.3300.60	Amortissements mobilier machines et véhicules	11 000,00		20 000		22 000	
029.3300.60	Amortissements mobilier machines et véhicules	9 517,45				5 000	
150.3300.60	Amortissements mobilier machines et véhicules	4 999,00		2 000			
615.3300.60	Amortissements mobilier machines et véhicules	33 000,00		47 000		40 000	
761.3300.60	Amortissements mobilier machines et véhicules	3 999,00		1 000			
873.3300.60	Amortissements mobilier machines et véhicules	82 737,00		111 000		35 000	
332	Amortissements des immobilisations incorporelles du PA	71 680,00		61 000		46 500	
022.3320.00	Amortissements logiciels	16 738,10		40 000		21 500	
140.3320.90	Amortissements autres immobilisations incorporelles	9 479,05		1 000		4 000	
720.3320.90	Amortissements autres immobilisations incorporelles	8 000,00		4 000		4 000	
790.3320.90	Amortissements autres immobilisations incorporelles	37 462,85		16 000		17 000	
34	Charges financières	213 583,70		187 700		197 700	
340	Charges d'intérêts	76 052,70		90 200		100 200	
961.3400.01	Intérêts des engagements courants	317,55		200		200	
961.3401.01	Intérêts des engagements financiers	75 735,15		90 000		100 000	
341	Pertes de change réalisées	100 000,00		50 000		50 000	
963.3411.40	Amortissements bâtiments PF	100 000,00		50 000		50 000	
343	Charges pour biens-fonds, patrimoine financier	25 363,95		32 500		32 500	
963.3431.01	Frais d'entretien auberge et gîtes d'Ossona	328,75		10 000		10 000	
963.3431.02	Frais d'entretien hypromat et aspirateur	4 205,25		2 000		2 000	
963.3431.03	Frais d'entretien Résidence La Maya	15 614,35		15 000		15 000	
963.3439.01	Assurances bâtiments PF	5 215,60		5 500		5 500	
349	Diverses charges financières	12 167,05		15 000		15 000	
961.3499.02	Intérêts compensatoires impôts	12 167,05		15 000		15 000	
35	Attributions aux fonds et financements spéciaux	44 218,44		61 000		27 900	
351	Attributions aux fonds et financements spéciaux enregistrés comme capital propre	44 218,44		61 000		27 900	
710.3510.01	Attribution aux financements spéciaux	6 292,62		24 700		8 500	
720.3510.01	Attribution aux financements spéciaux	18 989,50		20 600		18 700	
730.3510.01	Attribution aux financements spéciaux	18 936,32		15 700		700	
36	Charges de transfert	2 000 786,84		2 118 390		2 202 900	

# Commune de St-Martin - Budget de fonctionnement par nature - Détails

307-Budget de fonctionnement Recap par nature (3P)  
Commune de St-Martin

Compte	Libellé	Comptes 2024		Budget 2025		Budget 2026	
		Charges	Revenus	Charges	Revenus	Charges	Revenus
360	Parts de revenus destinés à des tiers	18 353,25		17 000		19 000	
910.3602.01	Impôt sur les immeubles bâtis art. 188 LF	18 353,25		17 000		19 000	
361	Dédommagements à des collectivités publiques	192 105,83		209 000		192 000	
111.3611.01	Réseau de communication Polycom	1 000,60		1 000		1 000	
162.3611.02	Système alarme Polyalert	312,10		300		400	
950.3611.03	Franc du paysage	7 996,80		7 500		7 500	
910.3611.04	Contribution imputation forfaitaire IFI			100			
950.3611.05	Fonds entretien des cours d'eau et dommages NA	52 122,45		50 000		50 000	
163.3611.06	Système alarme EMC	96,00		100		100	
761.3611.07	Dédommagements au Canton	170,00					
790.3611.07	Dédommagements au Canton	182,10					
963.3611.07	Dédommagements au Canton	140,00					
212.3612.01	Frais d'écologie EPVH	12 122,70		38 000		38 000	
213.3612.02	Frais d'écologie CO Hérens	80 565,98		102 000		85 000	
545.3612.04	Participation au salaire personnel Mont-Noble	26 437,10					
213.3612.08	Frais d'écologie CO hors Commune	10 960,00		10 000		10 000	
363	Subventions à des collectivités publiques et à des tiers	1 577 157,06		1 704 390		1 795 700	
121.3631.01	Participation au tribunal de district	2 545,15		3 000		3 000	
212.3631.02	Participation au traitement du personnel enseignant	201 254,75		226 050		246 200	
213.3631.02	Participation au traitement du personnel enseignant	50 356,30		57 540		90 700	
220.3631.03	Transport d'élèves en situation de handicap	7 905,40		7 300		8 200	
273.3631.04	Participation aux frais d'exploitation HES SO	2 523,00		2 500		2 500	
433.3631.06	Participation aux frais liés à la santé scolaire	726,35		1 600		1 000	
532.3631.07	Participation aux prestations complémentaires AVS/AI	39 599,34		44 000		40 000	
544.3631.08	Participation aux curatelles éducatives	5 100,00		11 000		5 100	
523.3631.09	Participation aux mesures en faveur des handicapés	87 298,28		92 000		90 000	
574.3631.10	Participation au fonds cantonal pour l'emploi	4 630,85		8 500		5 000	
613.3631.11	Participation aux frais d'entretien routes cantonales	106 547,45		120 000		110 000	
622.3631.12	Part au déficit des transports publics	17 207,75		35 000		19 000	
532.3631.13	Participation aux allocations familiales personnes sans activité	2 771,00		3 000		3 000	
490.3631.14	Participation aux secours sanitaires	11 246,85		18 000		18 000	
741.3631.15	Participation correction du Rhône	2 737,35		2 700		2 700	
122.3631.16	Participation aux APEA cantonalisées	6 643,90		6 000		6 000	
220.3631.17	Contribution pour les élèves en institutions	2 683,00				8 600	
162.3631.18	Contributions de remplacement PC					50 000	
111.3632.01	Participation Police intercommunale Hérens	48 016,50		60 000		63 000	
122.3632.02	Participation à l'APEA	7 744,80		15 000		10 000	
151.3632.03	Participation au CSI Hérens	101 595,55		97 000		120 000	
299.3632.04	Participation au loyer CIO Sion	621,90		650		650	
299.3632.05	Participation UNIPOP	2 580,00		2 500		2 500	
321.3632.06	Participation bibliothèque intercommunale	521,95		1 000		1 000	
350.3632.07	Participation secteur pastoral Hérens	92 231,33		96 000		97 000	
351.3632.09	Participation Eglise réformée	7 000,00		6 200		6 500	

Commune de St-Martin - Budget de fonctionnement par nature - Détails

307-Budget de fonctionnement Recap par nature (3P)  
Commune de St-Martin

Compte	Libellé	Comptes 2024		Budget 2025		Budget 2026	
		Charges	Revenus	Charges	Revenus	Charges	Revenus
421.3632.10	Participation au CMS	82 413,40		90 000		85 000	
820.3632.12	Participation au salaire du garde forestier (police forestière)	15 799,60		15 800		15 800	
840.3632.13	Participation Val d'Hérens Tourisme	70 916,00		80 000		75 000	
350.3632.14	Participation Paroisse de St-Martin	52 860,39		45 000		58 000	
213.3632.15	Participation CO Hérens	3 828,10		5 000		5 000	
022.3632.16	Participation ACVH	1 720,00		2 500		2 000	
790.3632.17	Participation Antenne Région Valais Romand	2 496,00		2 500		2 500	
022.3632.19	Participation Fonds du District	430,00		500		500	
329.3632.20	Participation projet généalogie génétique	7 000,00					
022.3632.21	Participation ACC Grande Dixence					5 800	
230.3634.01	Participation frais de transports apprentis	7 366,70		10 000		8 000	
251.3634.02	Participation frais de transports étudiants	1 539,20		6 400		4 000	
342.3634.03	Participation frais de transports Télé Mont-Noble	6 000,00		5 400		6 000	
622.3634.05	Participation au Lunabus	5 419,00		5 000		5 500	
412.3634.06	Participation aux soins de longue durée	131 324,64		150 000		130 000	
840.3634.07	Participation Saint-Martin Tourisme	50 000,00		50 000		50 000	
022.3636.01	Cotisations aux associations	11 230,65		10 000		10 000	
321.3636.01	Cotisations aux associations	100,00		300		200	
299.3636.02	Contribution Fonds cantonal formation des adultes	232,15		250		250	
329.3636.03	Contributions pour manifestations	3 000,00		2 000		2 000	
329.3636.04	Subsides aux sociétés culturelles	10 200,00		7 000		7 000	
341.3636.05	Soutien à l'organisation du Grand Raid	1 400,00		3 000		3 000	
341.3636.06	Soutien à l'organisation du Tour des Stations	3 000,00		3 000		3 000	
544.3636.07	Subvention en faveur de la Jeunesse	4 000,00		4 000		4 000	
329.3636.09	Subvention évènements culturels	500,00					
412.3636.09	Subvention évènements culturels	1 000,00					
341.3636.10	Subventions aux évènements sportifs	3 643,00				3 000	
433.3637.02	Participation aux frais dentaires scolaires	17 971,65		15 000		15 000	
545.3637.03	Participation aux primes d'assurance-maladie	93 764,95		100 000		100 000	
572.3637.04	Aide sociale	169 085,53		150 000		160 000	
543.3637.05	Participation au recouvrement des pensions alimentaires	1 223,25		2 000		2 000	
545.3637.06	Participation au Magic Pass	2 431,00		3 000		3 000	
545.3637.07	Sacs taxés en faveur des familles	2 293,10		1 200		1 500	
312.3637.08	Subventions pour toits en ardoises	720,00		10 000		10 000	
761.3637.12	Subventions vélos électriques	160,00		4 000		4 000	
873.3637.13	Subventions optimisation énergétique des systèmes de chauffage			5 000		5 000	
366	Amortissements, subventions d'investissements	213 170,70		188 000		196 200	
613.3660.10	Amortissements	97 591,65		86 000		80 000	
161.3660.20	Amortissements	4 000,00		3 000		2 000	
213.3660.20	Amortissements	75 000,00		54 000		50 000	
412.3660.20	Amortissements	36 579,05		40 000		55 000	
812.3660.60	Amortissements			5 000		9 200	
38	Charges extraordinaires	400 000,00		500 000		100 000	
389	Attributions extraordinaires au capital propre	400 000,00		500 000		100 000	



## Commune de St-Martin - Budget de fonctionnement par nature - Détails

307-Budget de fonctionnement Recap par nature (3P)  
Commune de St-Martin

Compte	Libellé	Comptes 2024		Budget 2025		Budget 2026	
		Charges	Revenus	Charges	Revenus	Charges	Revenus
990.3894.01	Attribution à la réserve de politique budgétaire	400 000,00		500 000		100 000	
<b>39</b>	<b>Imputations internes</b>	<b>13 705,50</b>		<b>14 200</b>		<b>14 200</b>	
<b>390</b>	<b>Approvisionnement en matériel et en marchandises</b>	<b>7 200,00</b>		<b>7 200</b>		<b>7 200</b>	
871.3900.01	Achat eau potable turbinage (imputation)	7 200,00		7 200		7 200	
<b>391</b>	<b>Prestations de service</b>	<b>6 505,50</b>		<b>7 000</b>		<b>7 000</b>	
710.3910.01	Prestations de service imputées	2 000,00		2 000		2 000	
720.3910.01	Prestations de service imputées	2 000,00		2 000		2 000	
730.3910.01	Prestations de service imputées	2 000,00		2 000		2 000	
990.3910.01	Prestations de service imputées	505,50		1 000		1 000	

# Commune de St-Martin - Budget de fonctionnement par nature - Détails

307-Budget de fonctionnement Recap par nature (3P)  
Commune de St-Martin

Compte	Libellé	Comptes 2024		Budget 2025		Budget 2026	
		Charges	Revenus	Charges	Revenus	Charges	Revenus
4	REVENUS		8 740 349,74		7 467 110		7 068 260
40	Revenus fiscaux		3 103 504,50		2 713 000		2 874 000
400	Impôts directs, personnes physiques		2 267 832,23		2 075 000		2 215 000
910.4000.01	Impôts sur le revenu des personnes physiques		1 832 201,55		1 700 000		1 820 000
910.4001.01	Impôts sur la fortune des personnes physiques		376 795,00		360 000		375 000
910.4002.01	Impôts retenus à la source		48 675,68		5 000		10 000
910.4008.01	Impôts sur la personne		10 160,00		10 000		10 000
401	Impôts directs, personnes morales		150 781,57		120 000		130 000
911.4010.01	Impôts sur le bénéfice des personnes morales		92 251,61		70 000		80 000
911.4011.01	Impôts sur le capital des personnes morales		58 529,96		50 000		50 000
402	Autres impôts directs		473 987,30		305 000		315 000
910.4021.01	Impôts fonciers des personnes physiques		120 157,80		130 000		120 000
911.4021.02	Impôts fonciers des personnes morales		35 525,15		35 000		35 000
910.4022.01	Impôts sur les gains immobiliers		110 050,35		50 000		50 000
910.4022.02	Impôts sur BN liquidation et prestations en capital		92 180,00		40 000		50 000
910.4023.01	Droits de mutation additionnels		47 197,90		40 000		50 000
910.4024.01	Impôts sur les successions et donations		68 876,10		10 000		10 000
403	Impôts sur la propriété et sur les charges		210 903,40		213 000		214 000
910.4033.01	Impôts sur les chiens		10 060,00		9 000		10 000
840.4039.01	Taxes de séjour		192 999,55		195 000		195 000
840.4039.02	Taxes d'hébergement		7 843,85		9 000		9 000
41	Patentes et concessions		1 284 655,66		1 184 100		1 243 800
410	Patentes		83 805,60		83 800		83 800
950.4100.01	Energie gratuite		83 805,60		83 800		83 800
412	Concessions		1 200 850,06		1 100 300		1 160 000
950.4120.01	Redevances hydrauliques GD et Alpiq		869 225,70		840 000		850 000
950.4120.02	Redevances hydrauliques FMdB SA		271 744,00		200 000		250 000
950.4120.03	Redevances électriques PCP		59 880,36		60 000		60 000
332.4120.05	Droit d'utilisation du sol				300		
42	Taxes et redevances		1 515 117,02		1 389 600		1 344 100
420	Taxes de compensation		8 111,90		9 000		8 000

Commune de St-Martin - Budget de fonctionnement par nature - Détails

307-Budget de fonctionnement Recap par nature (3P)  
Commune de St-Martin

Compte	Libellé	Comptes 2024		Budget 2025		Budget 2026	
		Charges	Revenus	Charges	Revenus	Charges	Revenus
150.4200.01	Taxes d'exemption service du feu		8 111,90		9 000		8 000
421	Emoluments pour actes administratifs		63 208,40		56 200		56 000
022.4210.01	Emoluments administratifs		10 110,30		10 000		10 000
140.4210.02	Emoluments cadastre		12 738,00		10 000		10 000
140.4210.03	Emoluments conservation cadastrale		12 692,10		10 000		10 000
140.4210.04	Emoluments documents d'identité		1 995,00		3 000		3 000
140.4210.05	Emoluments permis de séjour		2 829,00		2 200		2 500
790.4210.06	Emoluments autorisations de construire		22 405,00		20 000		20 000
140.4210.08	Emoluments actes de dérégulation		439,00		1 000		500
424	Taxes d'utilisation et taxes pour prestations de service		817 668,48		785 300		790 500
545.4240.03	Participation des parents aux frais de repas		36 278,03		36 000		36 000
545.4240.04	Participation des parents aux frais de garde		86 175,40		72 000		80 000
545.4240.05	Cotisation annuelle		1 923,00		1 500		1 500
615.4240.06	Participation des privés aux frais de déneigement		1 940,60		1 200		1 500
615.4240.07	Participation bordiers à l'utilisation des routes communales		5 300,00		5 300		5 300
710.4240.09	Taxes de base annuelles		112 280,40		84 000		110 000
720.4240.09	Taxes de base annuelles		136 326,45		110 000		135 000
730.4240.09	Taxes de base annuelles		138 681,25		140 000		140 000
710.4240.10	Taxes variables annuelles		88 332,10		114 000		90 000
720.4240.10	Taxes variables annuelles		104 468,95		130 000		105 000
730.4240.10	Taxes variables annuelles		37 855,55		48 000		40 000
730.4240.11	Taxes de dépôt décharge		27 487,50		3 000		5 000
730.4240.12	Taxes déchets manifestations		300,00		100		200
730.4240.13	Péréquation sur frais transports des déchets (HTVA)		4 903,85		5 200		5 000
616.4240.16	Location parkings		30 511,95		28 000		30 000
730.4240.17	Taxes de dépôt déchetterie		3 837,45		6 000		5 000
111.4240.18	Taxes pour prestations de services		1 066,00		1 000		1 000
425	Recette sur ventes		421 010,04		528 100		478 600
022.4250.01	Ventes de matériel		1 658,00		500		1 000
730.4250.02	Contributions recyclage verres		3 420,30		3 500		3 500
871.4250.04	Energie de concession 1ère Dixence		144 299,25		300 000		240 000
871.4250.05	Energie mini centrale prix du marché		83 582,39		220 000		80 000
871.4250.06	Energie mini centrale prime d'injection		184 370,33				150 000
873.4250.08	Vente énergie solaire		1 397,77		2 000		2 000
629.4250.10	Vente cartes journalières dégriffées		2 282,00		2 100		2 100
426	Remboursements		201 516,05		8 000		8 000
012.4260.01	Participations de tiers		7 000,00		4 000		4 000
615.4260.01	Participations de tiers		1 575,55				
029.4260.02	Indemnités pertes de gain		168,30				

Commune de St-Martin - Budget de fonctionnement par nature - Détails

307-Budget de fonctionnement Recap par nature (3P)  
Commune de St-Martin

Compte	Libellé	Comptes 2024		Budget 2025		Budget 2026	
		Charges	Revenus	Charges	Revenus	Charges	Revenus
545.4260.02	Indemnités pertes de gain		26 746,95				
615.4260.02	Indemnités pertes de gain		28 602,70				
022.4260.03	Récupération frais d'encaissement		1 521,25		2 000		2 000
572.4260.07	Remboursements aide sociale		120 000,00				
029.4260.10	Remboursements de tiers		11 058,80				
341.4260.10	Remboursements de tiers		4 801,00		2 000		2 000
873.4260.10	Remboursements de tiers		41,50				
427	Amendes		3 602,15		3 000		3 000
111.4270.01	Amendes		3 602,15		3 000		3 000
44	Revenus financiers		873 640,12		1 315 950		763 300
440	Revenus des intérêts		33 273,91		22 000		15 500
961.4400.01	Intérêts PostFinance et Banques		17 901,45		5 000		500
961.4401.01	Interêts moratoires débiteurs		15 372,46		17 000		15 000
441	Gains réalisés sur PF		60 533,36		58 000		
963.4411.01	Bénéfice sur vente des biens du PF		57 197,31		58 000		
969.4419.01	Rachat ADB		3 336,05				
442	Revenus de participations PF		250,00				250
963.4420.03	Dividende NV Remontées mécaniques sA		250,00				250
443	Produit des immeubles du PF		159 534,00		158 500		162 300
963.4430.01	Loyer surface commerciale		20 098,95		22 000		20 000
963.4430.02	Loyer Résidence La Maya		114 125,00		110 000		110 000
963.4430.03	Loyer auberge et gîtes d'Ossona		16 200,00		16 200		22 000
963.4439.01	Cartes buanderie Résidence La Maya		390,00		300		300
963.4439.04	Recettes hypromat et aspirateur		8 720,05		10 000		10 000
445	Revenus financiers de prêts et de participations du PA		576 280,15		1 043 250		549 050
871.4450.01	Intérêts prêt FMdB SA		2 140,00		2 100		2 100
890.4450.02	Intérêts prêt GVH SA		460,00		700		500
871.4451.01	Dividendes FMV SA		14 633,35		14 600		14 600
871.4451.02	Dividendes OIKEN SA		6 840,00		27 000		7 000
871.4451.04	Part au bénéfice FMdB SA (Bramois Energie)		474 000,00		948 000		474 000
332.4451.05	Dividendes esr multimedia SA		850,00		850		850
871.4451.07	Dividendes FMdB SA		77 356,80		50 000		50 000
447	Revenus des immeubles PA		43 768,70		34 200		36 200

Commune de St-Martin - Budget de fonctionnement par nature - Détails

307-Budget de fonctionnement Recap par nature (3P)  
Commune de St-Martin

Compte	Libellé	Comptes 2024		Budget 2025		Budget 2026	
		Charges	Revenus	Charges	Revenus	Charges	Revenus
029.4470.01	Loyers et fermages		14 425,00		10 000		12 000
771.4470.02	Concession du cimetière		20 148,70		15 000		15 000
811.4470.03	Loyer Clos d'Ossona		500,00		500		500
811.4470.04	Loyer bail à ferme		8 695,00		8 700		8 700
45	Prélèvements sur les fonds et financements spéciaux						50 000
450	Prélèvements sur les fonds et financements spéciaux des capitaux de tiers						50 000
162.4500.01	Prélèvements sur les financements spéciaux						50 000
46	Revenus de transferts		1 949 726,94		850 260		778 860
460	Parts à des revenus de tiers		48 821,44		50 400		51 000
950.4601.01	Part communale aux autorisations d'exploiter		1 244,14		400		1 000
910.4602.01	Impôts sur les immeubles bâtis art. 188 LF		47 577,30		50 000		50 000
461	Dédommagements de collectivités publiques		10 851,85		7 500		7 500
212.4611.01	Subvention jeunesse et sports		1 258,40		1 500		1 500
022.4612.01	Contribution de la Bourgeoisie		5 000,00		5 000		5 000
161.4612.03	Dédommagements de collectivités publiques		990,50		1 000		1 000
840.4612.04	Dédommagements collectivités publiques		3 602,95				
462	Péréquation financière intercommunale		441 664,00		464 100		461 700
930.4621.10	Fonds de péréquation des ressources		3 133,00		4 100		4 700
930.4621.20	Fonds de compensation des charges		438 531,00		460 000		457 000
463	Subventions de collectivités publiques et de tiers		1 447 340,90		327 260		257 660
769.4630.01	Subventions fédérales		10 000,00				
163.4631.02	Participations cantonales		1 500,00				1 000
212.4631.02	Participations cantonales		10 792,50		7 500		8 000
213.4631.02	Participations cantonales		1 260,00		1 400		1 400
613.4631.02	Participations cantonales		5 213,10				
615.4631.02	Participations cantonales		28 607,40		20 000		20 000
633.4631.02	Participations cantonales				3 000		3 000
745.4631.02	Participations cantonales		25 439,05		28 700		10 000
769.4631.02	Participations cantonales		3 000,00				
230.4631.03	Participation du Canton aux frais de transports		3 683,35		5 000		4 000
251.4631.03	Participation du Canton aux frais de transports		769,60		3 200		2 000
545.4631.04	Subventions cantonales salaires du personnel		105 067,10		100 000		100 000
545.4631.05	Subventions cantonales matériel éducatif		1 560,00		1 560		1 560
572.4631.07	Avances communales aide sociale		988,60		60 000		10 000
150.4631.10	Subventions cantonales bornes hydrantes		4 200,00		4 200		4 200

## Commune de St-Martin - Budget de fonctionnement par nature - Détails

307-Budget de fonctionnement Recap par nature (3P)  
Commune de St-Martin

Compte	Libellé	Comptes 2024		Budget 2025		Budget 2026	
		Charges	Revenus	Charges	Revenus	Charges	Revenus
022.4631.11	Subventions cantonales agence AVS		3 552,00		3 800		3 500
791.4631.13	Subventions cantonales intempéries		1 239 457,90		85 000		85 000
633.4632.01	Participation Commune partenaire				1 500		1 500
745.4632.01	Participation Commune partenaire		2 250,30		2 400		2 500
<b>469</b>	<b>Autres revenus de transfert</b>		<b>1 048,75</b>		<b>1 000</b>		<b>1 000</b>
971.4699.01	Redistribution taxe CO2		1 048,75		1 000		1 000
<b>49</b>	<b>Imputations internes</b>		<b>13 705,50</b>		<b>14 200</b>		<b>14 200</b>
<b>490</b>	<b>Approvisionnement en matériel et en marchandises</b>		<b>7 200,00</b>		<b>7 200</b>		<b>7 200</b>
710.4900.01	Vente eau potable turbinage (imputation)		7 200,00		7 200		7 200
<b>491</b>	<b>Prestations de service</b>		<b>6 505,50</b>		<b>7 000</b>		<b>7 000</b>
022.4910.01	Prestations de service imputées		6 000,00		6 000		6 000
730.4910.01	Prestations de service imputées		505,50		1 000		1 000

# Commune de St-Martin - Budget des investissements

315-Budget d'investissement  
Commune de St-Martin

Compte	Libellé	Comptes 2024		Budget 2025		Budget 2026	
		Dépenses	Recettes	Dépenses	Recettes	Dépenses	Recettes
0	ADMINISTRATION GENERALE	998 527,55	44 450,00	210 000		15 000	
02	Services généraux	998 527,55	44 450,00	210 000		15 000	
022	Services généraux	32 738,10	3 290,00	90 000		15 000	
022.50	Immobilisations corporelles			25 000		15 000	
022.5060.01	Equipement informatique			25 000		15 000	
022.52	Immobilisations incorporelles	32 738,10		65 000			
022.5200.02	Logiciels	32 738,10		65 000			
022.60	Transfert d'immobilisations corporelles dans le patrimoine financier PF		3 290,00				
022.6000.01	Vente de terrains PA		3 290,00				
029	Immeubles administratifs	965 789,45	41 160,00	120 000			
029.50	Immobilisations corporelles	965 789,45		120 000			
029.5040.11	Complexe Evouettaz	938 272,00		120 000			
029.5060.11	Appareils audio et Wifi	27 517,45					
029.63	Subventions d'investissements acquises		41 160,00				
029.6310.01	Subventions cantonales		41 160,00				

# Commune de St-Martin - Budget des investissements

315-Budget d'investissement  
Commune de St-Martin

Compte	Libellé	Comptes 2024		Budget 2025		Budget 2026	
		Dépenses	Recettes	Dépenses	Recettes	Dépenses	Recettes
1	ORDRE ET SECURITE PUBLICS, DEFENSE	12 479,05					
14	Questions juridiques	12 479,05					
140	Questions juridiques	12 479,05					
140.52	Immobilisations incorporelles	12 479,05					
140.5290.01	Géomatique plans cadastraux	12 479,05					



# Commune de St-Martin - Budget des investissements

315-Budget d'investissement  
Commune de St-Martin

Compte	Libellé	Comptes 2024		Budget 2025		Budget 2026	
		Dépenses	Recettes	Dépenses	Recettes	Dépenses	Recettes
2	FORMATION	30 000,00		37 000		42 000	
21	Scolarité obligatoire	30 000,00		37 000		42 000	
212	Degré primaire			12 000		12 000	
212.50	Immobilisations corporelles			12 000		12 000	
212.5060.01	Equipement informatique			12 000		12 000	
213	Degré secondaire I CO	30 000,00		25 000		30 000	
213.56	Propres subventions d'investissements	30 000,00		25 000		30 000	
213.5620.01	Cycle d'Orientation Val d'Hérens	30 000,00		25 000		30 000	

# Commune de St-Martin - Budget des investissements

315-Budget d'investissement  
Commune de St-Martin

Compte	Libellé	Comptes 2024		Budget 2025		Budget 2026	
		Dépenses	Recettes	Dépenses	Recettes	Dépenses	Recettes
3	CULTURE, SPORT ET LOISIRS, EGLISE	35 782,00	63 940,00	510 000	220 000	300 000	130 000
32	Culture, autres			30 000		40 000	
329	Culture, autres			30 000		40 000	
329.50	Immobilisations corporelles			30 000		40 000	
329.5040.13	Maison de Village			30 000		40 000	
34	Sport et loisirs	35 782,00	63 940,00	480 000	220 000	260 000	130 000
342	Loisirs	35 782,00	63 940,00	480 000	220 000	260 000	130 000
342.50	Immobilisations corporelles	35 782,00		480 000		260 000	
342.5010.10	Sentiers pédestres			260 000		200 000	
342.5010.11	Réseaux VTT	20 971,40					
342.5010.12	Pont suspendu			200 000		20 000	
342.5040.14	Places de pique-nique	14 810,60		20 000		40 000	
342.63	Subventions d'investissements acquises		63 940,00		220 000		130 000
342.6310.01	Subventions cantonales		63 940,00		220 000		130 000

# Commune de St-Martin - Budget des investissements

315-Budget d'investissement  
Commune de St-Martin

Compte	Libellé	Comptes 2024		Budget 2025		Budget 2026	
		Dépenses	Recettes	Dépenses	Recettes	Dépenses	Recettes
4	SANTE	51 579,05		50 000		83 000	
41	Hôpitaux, homes médicalisés	51 579,05		50 000		83 000	
412	Homes médicalisés et maison pour personnes âgées	51 579,05		50 000		83 000	
412.56	Propres subventions d'investissements	51 579,05		50 000		83 000	
412.5620.02	Home St-Sylve	51 579,05		50 000		83 000	

# Commune de St-Martin - Budget des investissements

315-Budget d'investissement  
Commune de St-Martin

Compte	Libellé	Comptes 2024		Budget 2025		Budget 2026	
		Dépenses	Recettes	Dépenses	Recettes	Dépenses	Recettes
5	PREVOYANCE SOCIALE	18 581,35					
54	Famille et jeunesse	18 581,35					
545	Prestations aux familles (en général)	18 581,35					
545.50	Immobilisations corporelles	18 581,35					
545.5040.05	Structure d'accueil Les Maya'dzons	18 581,35					

# Commune de St-Martin - Budget des investissements

315-Budget d'investissement  
Commune de St-Martin

Compte	Libellé	Comptes 2024		Budget 2025		Budget 2026	
		Dépenses	Recettes	Dépenses	Recettes	Dépenses	Recettes
6	TRAFIC ET TELECOMMUNICATIONS	257 572,65	70 000,00	585 000	260 000	590 000	65 000
61	Circulation routière	257 572,65	70 000,00	585 000	260 000	590 000	65 000
613	Routes cantonales	60 591,65		70 000		60 000	
613.56	Propres subventions d'investissements	60 591,65		70 000		60 000	
613.5610.03	Financement routes cantonales	60 591,65		70 000		60 000	
615	Routes communales	196 981,00	70 000,00	515 000	260 000	180 000	65 000
615.50	Immobilisations corporelles	196 981,00		515 000		180 000	
615.5010.01	Routes communales			20 000		50 000	
615.5010.03	Chemins publics	16 889,55		40 000			
615.5010.04	Routes agricoles Etape 2	63 797,60					
615.5010.05	Routes agricoles Etape 3			100 000			
615.5010.06	Routes agricoles Etape 5	18 191,95		60 000			
615.5010.07	Routes forestières	98 101,90		225 000		100 000	
615.5060.03	Véhicules et accessoires			50 000		30 000	
615.5060.04	Machines et appareils			20 000			
615.63	Subventions d'investissements acquises		70 000,00		260 000		65 000
615.6310.01	Subventions cantonales		70 000,00		260 000		65 000
616	Parkings					350 000	
616.50	Immobilisations corporelles					350 000	
616.5010.13	Parkings non couverts					300 000	
616.5040.07	Parkings couverts					50 000	

Commune de St-Martin - Budget des investissements

315-Budget d'investissement  
Commune de St-Martin

Compte	Libellé	Comptes 2024		Budget 2025		Budget 2026	
		Dépenses	Recettes	Dépenses	Recettes	Dépenses	Recettes
7	PROTECTION DE L'ENVIRONNEMENT ET AMENAGEMENT DU TERRITOIRE	745 668,29	412 347,75	525 000	202 000	425 000	131 000
71	Approvisionnement en eau	71 085,70	11 373,75	120 000	15 000	195 000	15 000
710	Approvisionnement en eau	71 085,70	11 373,75	120 000	15 000	195 000	15 000
710.50	Immobilisations corporelles	71 085,70		120 000		195 000	
710.5030.01	Réseau d'eau potable	71 085,70		100 000		50 000	
710.5030.02	Captations sources d'eau potable			20 000		145 000	
710.63	Subventions d'investissements acquises		11 373,75		15 000		15 000
710.6370.03	Taxes de raccordement eau potable		11 373,75		15 000		15 000
72	Traitement des eaux usées	32 912,63	11 373,75	150 000	15 000	30 000	15 000
720	Traitement des eaux usées	32 912,63	11 373,75	150 000	15 000	30 000	15 000
720.50	Immobilisations corporelles	32 912,63		150 000		30 000	
720.5030.05	Réseau des eaux usées	32 912,63		30 000		30 000	
720.5030.06	Step			120 000			
720.63	Subventions d'investissements acquises		11 373,75		15 000		15 000
720.6370.04	Taxes de raccordement eaux usées		11 373,75		15 000		15 000
73	Gestion des déchets	8 802,86					
730	Gestion des déchets	8 802,86					
730.50	Immobilisations corporelles	8 802,86					
730.5030.07	Déchetterie	8 802,86					
74	Aménagements	232 194,30	139 600,25	245 000	172 000	130 000	101 000
741	Corrections de cours d'eau	197 021,50	129 600,25	30 000	20 000	30 000	21 000
741.50	Immobilisations corporelles	197 021,50		30 000		30 000	
741.5020.01	Cours d'eau et torrents	197 021,50		30 000		30 000	
741.63	Subventions d'investissements acquises		129 600,25		20 000		21 000
741.6310.01	Subventions cantonales		129 600,25		20 000		21 000
745	Dangers naturels	35 172,80	10 000,00	215 000	152 000	100 000	80 000
745.50	Immobilisations corporelles	35 172,80		215 000		100 000	
745.5030.13	Ouvrages de protection	35 172,80		215 000		100 000	

# Commune de St-Martin - Budget des investissements

315-Budget d'investissement  
Commune de St-Martin

Compte	Libellé	Comptes 2024		Budget 2025		Budget 2026	
		Dépenses	Recettes	Dépenses	Recettes	Dépenses	Recettes
745.63	Subventions d'investissements acquises		10 000,00		152 000		80 000
745.6310.01	Subventions cantonales		10 000,00		152 000		80 000
77	Protection de l'environnement, autres					60 000	
771	Cimetières, crématoires (en général)					60 000	
771.50	Immobilisations corporelles					60 000	
771.5030.14	Cimetière et columbarium					60 000	
79	Aménagement du territoire	400 672,80	250 000,00	10 000		10 000	
790	Aménagement du territoire	400 672,80	250 000,00	10 000		10 000	
790.50	Immobilisations corporelles	361 209,95					
790.5030.09	Equipement des zones à bâtir	361 209,95					
790.52	Immobilisations incorporelles	39 462,85		10 000		10 000	
790.5290.03	Révision PAZ / RCCZ	39 462,85		10 000		10 000	
790.63	Subventions d'investissements acquises		250 000,00				
790.6370.02	Participations de tiers		250 000,00				

# Commune de St-Martin - Budget des investissements

315-Budget d'investissement  
Commune de St-Martin

Compte	Libellé	Comptes 2024		Budget 2025		Budget 2026	
		Dépenses	Recettes	Dépenses	Recettes	Dépenses	Recettes
8	ECONOMIE PUBLIQUE	321 400,20	18 396,60	14 200			
81	Agriculture			14 200			
812	Améliorations structurelles			14 200			
812.56	Propres subventions d'investissements			14 200			
812.5660.01	Equipements agricoles alpage			14 200			
84	Tourisme	115 000,00	1 400,00				
840	Tourisme	115 000,00	1 400,00				
840.54	Prêts	115 000,00					
840.5440.01	Prêt Télé Mont-Noble SA	115 000,00					
840.64	Remboursements de prêts		1 400,00				
840.6420.01	Remboursement de prêts PA		1 400,00				
87	Combustibles et énergie	206 400,20	1 663,20				
873	Energie non électrique	206 400,20	1 663,20				
873.50	Immobilisations corporelles	206 400,20					
873.5060.06	Panneaux solaires photovoltaïques	129 407,30					
873.5060.10	Batteries de stockage d'énergie solaire	76 992,90					
873.63	Subventions d'investissements acquises		1 663,20				
873.6300.01	Subventions fédérales		1 663,20				
89	Autres exploitations artisanales		15 333,40				
890	Autres exploitations artisanales		15 333,40				
890.64	Remboursements de prêts		15 333,40				
890.6420.01	Remboursement de prêts PA		15 333,40				



# Commune de St-Martin - Budget des investissements

315-Budget d'investissement - Recap par dicastère  
Commune de St-Martin

	Libellé	Comptes 2024		Budget 2025		Budget 2026	
		Dépenses	Recettes	Dépenses	Recettes	Dépenses	Recettes
0	ADMINSTRATION GENERALE	998 527,55	44 450,00 954 077,55	210 000	210 000	15 000	15 000
1	ORDRE ET SECURITE PUBLICS, DEFENSE	12 479,05	12 479,05				
2	FORMATION	30 000,00	30 000,00	37 000	37 000	42 000	42 000
3	CULTURE, SPORT ET LOISIRS, EGLISE	35 782,00 28 158,00	63 940,00	510 000	220 000 290 000	300 000	130 000 170 000
4	SANTE	51 579,05	51 579,05	50 000	50 000	83 000	83 000
5	PREVOYANCE SOCIALE	18 581,35	18 581,35				
6	TRAFIC ET TELECOMMUNICATIONS	257 572,65	70 000,00 187 572,65	585 000	260 000 325 000	590 000	65 000 525 000
7	PROTECTION DE L'ENVIRONNEMENT ET AMENAGEMENT DU TERRITOIRE	745 668,29	412 347,75 333 320,54	525 000	202 000 323 000	425 000	131 000 294 000
8	ECONOMIE PUBLIQUE	321 400,20	18 396,60 303 003,60	14 200	14 200		
	TOTAL	2 471 590,14	609 134,35 1 862 455,79	1 931 200	682 000 1 249 200	1 455 000	326 000 1 129 000

Commune de St-Martin - Budget des investissements par nature - Détails

307-Budget d'investissement Recap par nature (3P)  
Commune de St-Martin

Compte	Libellé	Comptes 2024		Budget 2025		Budget 2026	
		Dépenses	Recettes	Dépenses	Recettes	Dépenses	Recettes
5	DÉPENSES	2 471 590,14		1 931 200		1 455 000	
50	Immobilisations corporelles	2 129 739,44		1 697 000		1 272 000	
501	Routes et voies de communication	217 952,40		905 000		670 000	
615.5010.01	Routes communales			20 000		50 000	
615.5010.03	Chemins publics	16 889,55		40 000			
615.5010.04	Routes agricoles Etape 2	63 797,60					
615.5010.05	Routes agricoles Etape 3			100 000			
615.5010.06	Routes agricoles Etape 5	18 191,95		60 000			
615.5010.07	Routes forestières	98 101,90		225 000		100 000	
342.5010.10	Sentiers pédestres			260 000		200 000	
342.5010.11	Réseaux VTT	20 971,40					
342.5010.12	Pont suspendu			200 000		20 000	
616.5010.13	Parkings non couverts					300 000	
502	Aménagement des cours d'eau	197 021,50		30 000		30 000	
741.5020.01	Cours d'eau et torrents	197 021,50		30 000		30 000	
503	Autres travaux de génie civil	509 183,94		485 000		385 000	
710.5030.01	Réseau d'eau potable	71 085,70		100 000		50 000	
710.5030.02	Captations sources d'eau potable			20 000		145 000	
720.5030.05	Réseau des eaux usées	32 912,63		30 000		30 000	
720.5030.06	Step			120 000			
730.5030.07	Déchetterie	8 802,86					
790.5030.09	Equipement des zones à bâtir	361 209,95					
745.5030.13	Ouvrages de protection	35 172,80		215 000		100 000	
771.5030.14	Cimetière et columbarium					60 000	
504	Bâtiments	971 663,95		170 000		130 000	
545.5040.05	Structure d'accueil Les Maya'dzons	18 581,35					
616.5040.07	Parkings couverts					50 000	
029.5040.11	Complexe Evouettaz	938 272,00		120 000			
329.5040.13	Maison de Village			30 000		40 000	
342.5040.14	Places de pique-nique	14 810,60		20 000		40 000	
506	Biens meubles	233 917,65		107 000		57 000	
022.5060.01	Equipement informatique			25 000		15 000	
212.5060.01	Equipement informatique			12 000		12 000	
615.5060.03	Véhicules et accessoires			50 000		30 000	
615.5060.04	Machines et appareils			20 000			
873.5060.06	Panneaux solaires photovoltaïques	129 407,30					

# Commune de St-Martin - Budget des investissements par nature - Détails

307-Budget d'investissement Recap par nature (3P)  
Commune de St-Martin

Compte	Libellé	Comptes 2024		Budget 2025		Budget 2026	
		Dépenses	Recettes	Dépenses	Recettes	Dépenses	Recettes
873.5060.10	Batteries de stockage d'énergie solaire	76 992,90					
029.5060.11	Appareils audio et Wifi	27 517,45					
52	Immobilisations incorporelles	84 680,00		75 000		10 000	
520	Logiciels	32 738,10		65 000			
022.5200.02	Logiciels	32 738,10		65 000			
529	Autres immobilisations incorporelles	51 941,90		10 000		10 000	
140.5290.01	Géomatique plans cadastraux	12 479,05					
790.5290.03	Révision PAZ / RCCZ	39 462,85		10 000		10 000	
54	Prêts	115 000,00					
544	Entreprises publiques	115 000,00					
840.5440.01	Prêt Télé Mont-Noble SA	115 000,00					
56	Propres subventions d'investissements	142 170,70		159 200		173 000	
561	Cantons et concordats	60 591,65		70 000		60 000	
613.5610.03	Financement routes cantonales	60 591,65		70 000		60 000	
562	Collectivités publiques locales	81 579,05		75 000		113 000	
213.5620.01	Cycle d'Orientation Val d'Hérens	30 000,00		25 000		30 000	
412.5620.02	Home St-Sylve	51 579,05		50 000		83 000	
566	Organisations privées à but non lucratif			14 200			
812.5660.01	Equipements agricoles alpage			14 200			

Commune de St-Martin - Budget des investissements par nature - Détails

307-Budget d'investissement Recap par nature (3P)  
Commune de St-Martin

Compte	Libellé	Comptes 2024		Budget 2025		Budget 2026	
		Dépenses	Recettes	Dépenses	Recettes	Dépenses	Recettes
6	RECETTES		609 134,35		682 000		326 000
60	Transfert d'immobilisations corporelles dans le patrimoine financier PF		3 290,00				
600	Transfert de terrains		3 290,00				
022.6000.01	Vente de terrains PA		3 290,00				
63	Subventions d'investissements acquises		589 110,95		682 000		326 000
630	Confédération		1 663,20				
873.6300.01	Subventions fédérales		1 663,20				
631	Cantons et concordats		314 700,25		652 000		296 000
029.6310.01	Subventions cantonales		41 160,00				
342.6310.01	Subventions cantonales		63 940,00		220 000		130 000
615.6310.01	Subventions cantonales		70 000,00		260 000		65 000
741.6310.01	Subventions cantonales		129 600,25		20 000		21 000
745.6310.01	Subventions cantonales		10 000,00		152 000		80 000
637	Ménages privés		272 747,50		30 000		30 000
790.6370.02	Participations de tiers		250 000,00				
710.6370.03	Taxes de raccordement eau potable		11 373,75		15 000		15 000
720.6370.04	Taxes de raccordement eaux usées		11 373,75		15 000		15 000
64	Remboursements de prêts		16 733,40				
642	Collectivités publiques locales		16 733,40				
840.6420.01	Remboursement de prêts PA		1 400,00				
890.6420.01	Remboursement de prêts PA		15 333,40				