



MUNICIPALITÉ DE
ST-MARTIN

Rue de l'Église 5 | CH – 1969 St-Martin
T +41 (0)27 282 50 10 | F +41 (0)27 282 50 17
saint-martin.ch | commune@saint-martin.ch

MUNICIPALITE

BUDGET 2024

Approuvé par le Conseil municipal le 16 novembre 2023

ALAIN ALTER
Président

MICHEL GASPOZ
Secrétaire communal

Approuvé par l'Assemblée primaire le 12 décembre 2023

ALAIN ALTER
Président

MICHEL GASPOZ
Secrétaire communal

TABLE DES MATIERES

	<i>Pages</i>
Message du Conseil municipal	4-13
Plan financier	14
Indicateurs financiers	15-33
Tableaux des amortissements	34-37
Budget du compte de résultats par classification fonctionnelle	38-79
Budget du compte de résultats par classification par nature	80-105
Budget des investissements par classification fonctionnelle	106-115
Budget des investissements par classification par nature	116-120



MESSAGE DU CONSEIL MUNICIPAL

BUDGET 2024

Le Conseil d'Etat a adopté le 24 février 2021 la modification de l'Ordonnance sur la Gestion Financière des Communes (OGFCo) permettant aux communes et bourgeoisies valaisannes d'établir leurs états financiers dès le budget 2022 selon les normes comptables MCH2.

Le budget qui vous est présenté a été élaboré sur le nouveau plan comptable harmonisé pour les cantons et les communes.

1. APERCU GENERAL

Avec un total de revenus financiers de CHF 6'394'510 et un total des charges financières de CHF 5'469'640, le compte de résultats dégage une marge d'autofinancement de CHF 924'870. Avec un taux de progression de CHF 185'170 ou 3.50%, les charges financières sont maîtrisées. Les revenus financiers, en diminution de CHF 459'130 ou 6.69%, présentent une marge d'autofinancement supérieure de CHF 924'870.

Après comptabilisation des amortissements de CHF 999'300, de l'attribution aux financements spéciaux de CHF 34'700 et du prélèvement sur la réserve de politique budgétaire de CHF 150'000, le compte de résultats présente un excédent de revenus de CHF 40'870.

Selon la recommandation n° 17 MCH2, la politique budgétaire doit influencer les comptes annuels, notamment pour lisser les résultats.

Le compte de réserve spécifique intitulé « Réserve de politique budgétaire » est assimilable à une réserve conjoncturelle ou d'équilibrage. Les attributions à cette réserve et les prélèvements sur celle-ci doivent être comptabilisés soit comme des charges extraordinaires, soit comme des revenus extraordinaires.

La réserve de politique budgétaire peut être utilisée pour couvrir de futurs déficits du compte de résultats et est assimilable à une réserve conjoncturelle ou d'équilibrage.

	Compte	Budget	
	2022	2023	2024
Prévisions compte de résultats			
Total des charges financières	5'683'384	5'284'470	5'469'640
Total des revenus financiers	6'918'741	6'853'640	6'394'510
Marge d'autofinancement	1'235'358	1'569'170	924'870
Amortissements planifiés	742'019	721'500	999'300
Attributions aux fonds et financements spéciaux	27'316	3'000	34'700
Dont fonds et financements spéciaux capital propre	27'316	3'000	34'700
Prélèvements sur les fonds et financements spéciaux	12'903	-	-
Dont fonds et financements spéciaux capital propre	12'903	-	-
Réévaluations des prêts du PA	-	-	-
Réévaluations des participations du PA	-	-	-
Attributions au capital propre	300'000	50'000	-
Réévaluations PA	-	-	-
Prélèvements sur le capital propre	-	-	150'000
Excédent revenus (+) charges (-)	178'925	794'670	40'870

Avec un total de dépenses de CHF 2'550'000 et un total de recettes de CHF 557'500, le compte d'investissements présente un résultat net de CHF 1'992'500.

	Compte	Budget	
	2022	2023	2024
Prévision du compte des investissements			
Total des dépenses	799'655	1'070'000	2'550'000
Total des recettes	178'969	256'000	557'500
Investissements nets	620'686	814'000	1'992'500

2. EVOLUTION DE LA FORTUNE ET DES ENGAGEMENTS

La marge d'autofinancement ne suffisant pas à couvrir les investissements nets, le compte de financement présente un découvert de CHF 1'067'630.

	Compte	Budget	
	2022	2023	2024
Financement des investissements			
Report des investissements nets	620'686	814'000	1'992'500
Marge d'autofinancement	1'235'358	1'569'170	924'870
Excédent (+) découvert (-) de financement	614'672	755'170	-1'067'630

La fortune qui se montait à CHF 8'080'882 au 31.12.2022 passera à CHF 8'916'422 au 31.12.2024 selon les prévisions budgétaires.

	Compte	Budget	
	2022	2023	2024
Modification de la fortune/découvert			
Excédent revenus (+) charges (-)	178'925	794'670	40'870
Excédent /Découvert du bilan	8'080'882	8'875'552	8'916'422

La dette brute ou les engagements de CHF 9'822'072 au 31.12.2022 passera à CHF 10'134'532 au 31.12.2024 selon les prévisions budgétaires.

	Compte	Budget	
	2022	2023	2024
Modification des engagements			
Variation capitaux de tiers	-614'672	-755'170	1'067'630
Capitaux de tiers	9'822'072	9'066'902	10'134'532

3. COMPTE DE RESULTATS ECHELONNE

La recommandation n° 4 sur la présentation du compte de résultats prévoit deux niveaux de résultats.

Le premier (O1) renseigne sur le résultat provenant de l'activité opérationnelle (résultat de l'activité d'exploitation et de l'activité de financement) et le deuxième (E1) sur le résultat provenant de l'activité extraordinaire. Le résultat total du compte modifie l'excédent ou le découvert au bilan. Les imputations internes ne sont pas présentées.

Les charges d'exploitation, amortissements compris, ont augmenté de CHF 544'370 entre le budget 2023 et le budget 2024, ce qui représente une hausse de 9.43%. Les revenus d'exploitation ont augmenté de CHF 172'520 ou 3.06%.

Le résultat provenant de l'activité d'exploitation, soit une perte de CHF 506'780 est en augmentation de CHF 371'850. Les amortissements du patrimoine administratif et des subventions d'investissements, en accroissement de CHF 277'800, expliquent l'augmentation de la perte de l'activité d'exploitation.

Le résultat provenant de l'activité opérationnelle présente un découvert de CHF 109'130. La diminution de la part au bénéfice de la société des Forces Motrices de la Borgne (FMdB) de CHF 634'00 explique ce résultat.

Le budget 2024 présente des revenus extraordinaires de CHF 150'000 provenant du prélèvement sur la réserve de politique budgétaire. Ainsi, le total du compte de résultats affiche un excédent de CHF 40'870.

Compte de résultats échelonné		Compte 2022	Budget 2023	Budget 2024
Charges d'exploitation				
30 Charges de personnel	CHF	1'901'800.80	1'958'990.00	1'998'360.00
31 Charges de biens et services et autres charges d'exploitation	CHF	1'523'168.28	1'360'050.00	1'391'400.00
33 Amortissements du patrimoine administratif	CHF	680'722.72	659'000.00	816'100.00
35 Attributions aux fonds et financements spéciaux	CHF	27'316.17	3'000.00	34'700.00
36 Charges de transferts	CHF	1'769'289.67	1'785'730.00	2'070'580.00
37 Subventions redistribuées	CHF	-	-	-
Total des charges d'exploitation	CHF	5'902'297.64	5'766'770.00	6'311'140.00
Revenus d'exploitation				
40 Revenus fiscaux	CHF	3'224'587.85	2'627'000.00	2'688'000.00
41 Patentes et concessions	CHF	1'167'493.86	1'125'000.00	1'165'300.00
42 Taxes	CHF	1'304'482.95	1'148'100.00	1'186'800.00
43 Revenus divers	CHF	7'419.40	-	-
45 Prélèvements sur les fonds et financements spéciaux	CHF	12'902.56	-	-
46 Revenus de transferts	CHF	788'428.43	731'740.00	764'260.00
47 Subventions à redistribuer	CHF	-	-	-
Total des revenus d'exploitation	CHF	6'505'315.05	5'631'840.00	5'804'360.00
R1 Résultat provenant de l'activité d'exploitation		603'017.41	-134'930.00	-506'780.00
34 Charges financières	CHF	535'859.95	228'400.00	178'300.00
44 Revenus financiers	CHF	411'767.19	1'208'000.00	575'950.00
R2 Résultat provenant de l'activité de financement	CHF	-124'092.76	979'600.00	397'650.00
O1 Résultat provenant de l'activité opérationnelle (R1 + R2)		478'924.65	844'670.00	-109'130.00
38 Charges extraordinaires	CHF	300'000.00	50'000.00	-
48 Revenus extraordinaires	CHF	-	-	150'000.00
E1 Résultat provenant de l'activité extraordinaire	CHF	-300'000.00	-50'000.00	150'000.00
Résultat total du compte de résultats (O1 + E1)	CHF	178'924.65	794'670.00	40'870.00

3.1 CHARGES D'EXPLOITATION

Charges de personnel (30)

Les charges de personnel marquent une hausse de CHF 59'375 par rapport au compte 2022. L'engagement d'un nouveau Chef technique dans le courant de l'année 2024 explique cette augmentation.

Charges de biens et services et autres charges d'exploitation (31)

Les charges de biens et services affichent une augmentation de CHF 31'350 ou 2.30%. L'augmentation des tarifs d'électricité expliquent partiellement cette hausse.

Amortissements du patrimoine administratif (33)

Les tableaux des amortissements sont publiés en pages 34, 35, 36 et 37 du présent fascicule.

Les amortissements des actifs appartenant au patrimoine administratif s'effectuent en fonction de la durée d'utilisation et de la catégorie d'immobilisations. Les amortissements du patrimoine administratif affichent une augmentation de CHF 157'100 avec un taux moyen de 9.96%. Les amortissements des panneaux solaires photovoltaïques et des batteries de stockage d'énergie solaire (budget 2024) au taux de 35% expliquent cette augmentation. Les amortissements des subventions d'investissements figurent dans les charges de transfert (366) pour un total de CHF 183'200, en augmentation de CHF 120'700. L'adaptation du taux d'amortissement de 10% à 35%, décidée par le Conseil municipal, en est l'explication.

Attributions aux fonds et financements spéciaux (35)

Le budget 2024 prévoit une attribution de CHF 34'700 aux fonds et financements spéciaux (services de l'eau potable, des eaux usées et de la gestion des déchets).

Charges de transferts (36)

Les charges de transferts comptabilisent toutes les subventions et contributions versées à des collectivités publiques (Canton, Communes, associations intercommunales) à des entreprises ou organisations privées (sociétés locales) et aux ménages (soutien à la famille). Celles-ci sont en hausse de CHF 284'850. Les éléments suivants expliquent partiellement cette augmentation :

- Augmentation de la participation au CSI Hérens de CHF 26'000
- Augmentation de la participation à Val d'Hérens Tourisme de CHF 33'000
- Augmentation de la participation aux soins de longue durée de CHF 20'000
- Augmentation des amortissements des subventions d'investissements de CHF 120'700

3.2 REVENUS D'EXPLOITATION

Revenus fiscaux (40)

Les revenus fiscaux totalisent les impôts des personnes physiques et ceux des personnes morales. Les recettes fiscales sont comptabilisées selon le principe de la délimitation des impôts (provisions sur la base de la dernière année fiscale taxée).

Le total des revenus fiscaux affiche une hausse de CHF 61'000 ou 2.32%. A titre informatif, le Canton a établi le budget 2024 sur la base d'une augmentation des recettes de 3.89% pour l'impôt sur le revenu et l'impôt sur la fortune et ce par rapport aux chiffres du budget 2023.

Patentes et concessions (41)

Les patentes et concessions, principalement constituées par les redevances hydrauliques et électriques, sont en légère hausse de CHF 40'300 par rapport au budget 2023.

Taxes (42)

Les diverses taxes causales et redevances d'utilisation facturées aux bénéficiaires d'une prestation sont en hausse de CHF 38'700.

Prélèvements sur les fonds et financement spéciaux (45)

Le budget 2024 ne prévoit pas de prélèvements aux fonds et financements spéciaux (eau potable, eaux usées et gestion des déchets).

Revenus de transferts (46)

Les revenus de transferts comptabilisent les dédommagements et subventions perçus auprès des collectivités publiques (Confédération, Canton, Communes, associations intercommunales). Ceux-ci sont en hausse de CHF 32'520. L'augmentation des subventions cantonales liées aux salaires de la structure nurserie, crèche, UAPE Les Maya'dzons en est la principale raison.

3.3 CHARGES ET REVENUS FINANCIERS

Charges financières (34)

Les charges financières sont en baisse de CHF 50'100. La diminution de l'amortissement de CHF 50'000 des bâtiments du patrimoine financier (appartements de la Résidence La Maya) explique ce résultat.

Revenus financiers (44)

Les revenus financiers, composés principalement des locations, des intérêts de retard facturés et des revenus des titres et participations du patrimoine administratif et du patrimoine financier, sont en baisse de CHF 632'050. En séance du 9 novembre 2022, les Présidents des communes partenaires de la société simple Bramois Energie avaient décidé le versement d'un montant de CHF 3'000'000 en faveur des communes (dissolution partielle de la fortune de la société simple Bramois Energie). Notre Commune détenant 31.6% de la société, un revenu financier de CHF 950'000 figurait au budget 2023. Le budget 2024 prévoit une part au bénéfice des FMdB (Bramois Energie) d'un montant de CHF 316'000 en diminution de CHF 634'000 par rapport au budget 2023.

3.4 CHARGES ET REVENUS EXTRAORDINAIRES

Charges extraordinaires (38)

Le budget 2024 ne prévoit pas de charges extraordinaires.

Revenus extraordinaires (48)

Sur la base du résultat provenant de l'activité opérationnelle, le Conseil municipal a décidé de prélever un montant de CHF 150'000 sur le fonds de réserve de politique budgétaire.

Selon la recommandation n° 17 MCH2, la politique budgétaire doit influencer les comptes annuels, notamment pour lisser les résultats.

Le compte de réserve spécifique intitulé « Réserve de politique budgétaire » est assimilable à une réserve conjoncturelle ou d'équilibrage. Les attributions à cette réserve et les prélèvements sur celle-ci doivent être comptabilisés soit comme des charges extraordinaires, soit comme des revenus extraordinaires.

La réserve de politique budgétaire peut être utilisée pour couvrir de futurs déficits du compte de résultats (réserve conjoncturelle ou d'équilibrage).

4. COMPTE DES INVESTISSEMENTS PAR NATURE

Le volume des investissements bruts atteint CHF 2'550'000 en augmentation de CHF 1'480'000 par rapport au budget 2023.

Compte des investissements selon les natures	Compte 2022		Budget 2023		Budget 2024	
	Dépenses	Recettes	Dépenses	Recettes	Dépenses	Recettes
50 Immobilisations corporelles	636'921.02		950'000.00		2'394'000.00	
51 Investissements pour le compte de tiers	-		-		-	
52 Immobilisations incorporelles	39'437.35		20'000.00		40'000.00	
54 Prêts	-		-		-	
55 Participations et capital social	-		-		-	
56 Propres subventions d'investissement	123'296.55		100'000.00		116'000.00	
57 Subventions d'investissement redistribuées	-		-		-	
60 Transferts au patrimoine financier	-	-	-	-	-	-
61 Remboursements	-	-	-	-	-	-
62 Transferts d'immobilisations incorporelles	-	-	-	-	-	-
63 Subventions d'investissement acquises	-	156'635.65	-	256'000.00	-	557'500.00
64 Remboursement de prêts	-	22'333.30	-	-	-	-
65 Transferts de participations	-	-	-	-	-	-
66 Remboursement de subventions d'investissement propres	-	-	-	-	-	-
67 Subventions d'investissement à redistribuer	-	-	-	-	-	-
Total des dépenses et des recettes	799'654.92	178'968.95	1'070'000.00	256'000.00	2'550'000.00	557'500.00
Excédent de dépenses		620'685.97		814'000.00		1'992'500.00
Excédent de recettes						

Les recettes d'investissement sont en augmentation de CHF 301'500 en fonction des différents travaux subventionnés. Le budget 2024 présente des investissements nets à hauteur de CHF 1'992'500.

5. INDICATEURS FINANCIERS COMMUNAUX

Pour évaluer la situation financière des communes valaisannes, 8 indicateurs ont été retenus et portent principalement sur la problématique de l'endettement. Ils servent à analyser l'équilibre budgétaire de la collectivité, la qualité de la gestion financière et l'importance de l'endettement. Les résultats obtenus s'expriment en % ou en francs et sont notés sur la base des moyennes actualisées retenues par le Canton du Valais.

A relever que comme certains postes du bilan ne sont plus catégorisés de la même manière entre le MCH1 et le MCH2, le résultat de certains ratios passe dans la catégorie inférieure sans changement de résultat du compte. Prenons pour exemple l'endettement net par habitant qui, lors de la présentation du compte 2021 sur MCH1 affichait une fortune nette par habitant de CHF 392, et présente au budget 2024 une dette nette par habitant de CHF 1'810, soit un endettement moyen. Cette situation provient du fait que les participations et capitaux détenus à plus de 50% par les entités publiques ne font plus partie du patrimoine financier sous MCH2, mais du patrimoine administratif.

Les prêts et participations suivants sont concernés (valeur bilan au 31.12.2022) :

- Prêt Saint-Martin Tourisme (CHF 33'000)
- Prêt Gravière du Val d'Hérens SA (CHF 61'335)
- Prêt Forces Motrices de la Borgne SA (CHF 1'070'186)
- Actions Forces Motrices Valaisannes SA (CHF 1)
- Actions Centre Compétence Financières SA (CHF 1)
- Actions Gravière du Val d'Hérens SA (CHF 1)
- Actions OIKEN SA (CHF 1)
- Actions Télé Mont-Noble SA (CHF 1)
- Actions esr multimedia SA (CHF 1)
- Actions Forces Motrices de la Borgne SA (CHF 1'700'000)

Grâce aux indicateurs financiers, le Conseil municipal peut élaborer son budget en tenant compte des risques encourus en matière de gestion financière. Ci-après, nous vous présentons le résultat des indicateurs pour le compte 2022 et les budgets 2023 et 2024.

Evolution indicateurs	Comptes	Budget	Budget
	2022	2023	2024
1. Taux d'endettement net (I1)	38.01%	17.92%	57.23%
	bon	bon	bon
2. Degré d'autofinancement (I2)	199.03%	192.77%	46.42%
	haute conjoncture	haute conjoncture	récession
3. Part des charges d'intérêts (I3)	0.96%	0.88%	1.03%
	bon	bon	bon
4. Dette brute par rapport aux revenus (I4)	137.33%	127.84%	153.78%
	moyen	moyen	mauvais
5. Proportion des investissements (I5)	12.65%	16.88%	31.85%
	eff. d'inv. moyen	eff. d'inv. moyen	eff. d'inv. très élevé
6. Part du service de la dette (I6)	11.68%	11.43%	16.69%
	charge acceptable	charge acceptable	charge forte
7. Dette nette 1 par habitant (I7)	1465	566	1810
	endettement moyen	endettement faible	endettement moyen
8. Taux d'autofinancement (I8)	17.86%	22.94%	14.50%
	moyen	bon	moyen

6. CONCLUSION

Le budget 2024 s'inscrit dans un contexte économique à l'avenir incertain, tributaire de la situation géopolitique internationale.

Les charges liées ou de transfert ne cessent d'augmenter. Les coûts engendrés par le maintien et la rénovation des infrastructures communales impactent les résultats de chaque secteur.

Le Conseil municipal a pris la décision, dès l'année fiscale 2023, de diminuer la pression fiscale qui pèse sur les contribuables de notre Commune par l'effort conjugué de la diminution du coefficient d'impôt et de l'augmentation du taux d'indexation (plus le taux d'indexation est élevé plus le montant des impôts diminue).

Le budget 2024 présente un excédent de revenus de CHF 40'870 qui sera porté en augmentation de la fortune, soit CHF 8'916'422. Suite au découvert de financement des investissements de CHF 1'067'630, l'endettement brut passera de CHF 9'066'902 à CHF 10'134'532. Pour les exercices futurs, une attention particulière sera apportée à la maîtrise des investissements, sur le moyen terme, et à l'augmentation des charges de fonctionnement. Des mesures adaptées devront être prises pour chaque secteur afin d'assurer la pérennité financière de la Commune.

Nous invitons l'assemblée primaire à adopter le budget 2024 de la Municipalité tel que présenté.

St-Martin, novembre 2023

Municipalité de St-Martin
Alain Alter
Président

Municipalité de St-Martin
Michel Gaspoz
Secrétaire communal

Plan financier

Résultat	Compte	Budget		Plan financier	Plan financier	Plan financier
	2022	2023	2024	2025	2026	2027

Prévisions compte de résultats

Total des charges financières	5'683'384	5'284'470	5'469'640	5'480'000	5'520'000	5'550'000
Total des revenus financiers	6'918'741	6'853'640	6'394'510	6'375'000	6'985'000	6'395'000
Marge d'autofinancement	1'235'358	1'569'170	924'870	895'000	1'465'000	845'000
Amortissements planifiés	742'019	721'500	999'300	890'000	870'000	810'000
Attributions aux fonds et financements spéciaux	27'316	3'000	34'700	20'000	20'000	20'000
Dont fonds et financements spéciaux capital propre	27'316	3'000	34'700	20'000	20'000	20'000
Prélèvements sur les fonds et financements spéciaux	12'903	-	-	-	-	-
Dont fonds et financements spéciaux capital propre	12'903	-	-	-	-	-
Réévaluations des prêts du PA	-	-	-	-	-	-
Réévaluations des participations du PA	-	-	-	-	-	-
Attributions au capital propre	300'000	50'000	-	-	500'000	-
Réévaluations PA	-	-	-	-	-	-
Prélèvements sur le capital propre	-	-	150'000	-	-	-
Excédent revenus (+) charges (-)	178'925	794'670	40'870	-15'000	75'000	15'000

Prévision du compte des investissements

Total des dépenses	799'655	1'070'000	2'550'000	890'000	1'070'000	810'000
Total des recettes	178'969	256'000	557'500	51'000	51'000	51'000
Investissements nets	620'686	814'000	1'992'500	839'000	1'019'000	759'000

Financement des investissements

Report des investissements nets	620'686	814'000	1'992'500	839'000	1'019'000	759'000
Marge d'autofinancement	1'235'358	1'569'170	924'870	895'000	1'465'000	845'000
Excédent (+) découvert (-) de financement	614'672	755'170	-1'067'630	56'000	446'000	86'000

Modification de la fortune/découvert

Excédent revenus (+) charges (-)	178'925	794'670	40'870	-15'000	75'000	15'000
Excédent /Découvert du bilan	8'080'882	8'875'552	8'916'422	8'901'422	8'976'422	8'991'422

Modification des engagements

Variation capitaux de tiers	-614'672	-755'170	1'067'630	-56'000	-446'000	-86'000
Capitaux de tiers	9'822'072	9'066'902	10'134'532	10'078'532	9'632'532	9'546'532

Compte de résultats échelonné		Compte 2022	Budget 2023	Budget 2024
Charges d'exploitation				
30 Charges de personnel	CHF	1'901'800.80	1'958'990.00	1'998'360.00
31 Charges de biens et services et autres charges d'exploitation	CHF	1'523'168.28	1'360'050.00	1'391'400.00
33 Amortissements du patrimoine administratif	CHF	680'722.72	659'000.00	816'100.00
35 Attributions aux fonds et financements spéciaux	CHF	27'316.17	3'000.00	34'700.00
36 Charges de transferts	CHF	1'769'289.67	1'785'730.00	2'070'580.00
37 Subventions redistribuées	CHF	-	-	-
Total des charges d'exploitation	CHF	5'902'297.64	5'766'770.00	6'311'140.00
Revenus d'exploitation				
40 Revenus fiscaux	CHF	3'224'587.85	2'627'000.00	2'688'000.00
41 Patentes et concessions	CHF	1'167'493.86	1'125'000.00	1'165'300.00
42 Taxes	CHF	1'304'482.95	1'148'100.00	1'186'800.00
43 Revenus divers	CHF	7'419.40	-	-
45 Prélèvements sur les fonds et financements spéciaux	CHF	12'902.56	-	-
46 Revenus de transferts	CHF	788'428.43	731'740.00	764'260.00
47 Subventions à redistribuer	CHF	-	-	-
Total des revenus d'exploitation	CHF	6'505'315.05	5'631'840.00	5'804'360.00
R1 Résultat provenant de l'activité d'exploitation		603'017.41	-134'930.00	-506'780.00
34 Charges financières	CHF	535'859.95	228'400.00	178'300.00
44 Revenus financiers	CHF	411'767.19	1'208'000.00	575'950.00
R2 Résultat provenant de l'activité de financement	CHF	-124'092.76	979'600.00	397'650.00
O1 Résultat provenant de l'activité opérationnelle (R1 + R2)		478'924.65	844'670.00	-109'130.00
38 Charges extraordinaires	CHF	300'000.00	50'000.00	-
48 Revenus extraordinaires	CHF	-	-	150'000.00
E1 Résultat provenant de l'activité extraordinaire	CHF	-300'000.00	-50'000.00	150'000.00
Résultat total du compte de résultats (O1 + E1)	CHF	178'924.65	794'670.00	40'870.00

Aperçu du compte de résultats et investissements		Compte 2022	Budget 2023	Budget 2024
Compte de résultats				
Résultat avant amortissements comptables				
Charges financières	- CHF	5'683'383.85	5'284'470.00	5'469'640.00
Revenus financiers	+ CHF	6'918'741.38	6'853'640.00	6'394'510.00
Marge d'autofinancement (négative)	= CHF	-	-	-
Marge d'autofinancement	= CHF	1'235'357.53	1'569'170.00	924'870.00
Résultat après amortissements comptables				
Marge d'autofinancement (négative)	- CHF	-	-	-
Marge d'autofinancement	+ CHF	1'235'357.53	1'569'170.00	924'870.00
Amortissements planifiés	- CHF	742'019.27	721'500.00	999'300.00
Attributions aux fonds et financements spéciaux	- CHF	27'316.17	3'000.00	34'700.00
Prélèvements sur les fonds et financements spéciaux	+ CHF	12'902.56	-	-
Réévaluations des prêts du PA	- CHF	-	-	-
Réévaluations des participations du PA	- CHF	-	-	-
Attributions au capital propre	- CHF	300'000.00	50'000.00	-
Réévaluations PA	+ CHF	-	-	-
Prélèvements sur le capital propre	+ CHF	-	-	150'000.00
Excédent de charges	= CHF	-	-	-
Excédent de revenus	= CHF	178'924.65	794'670.00	40'870.00
Compte des investissements				
Dépenses	+ CHF	799'654.92	1'070'000.00	2'550'000.00
Recettes	- CHF	178'968.95	256'000.00	557'500.00
Investissements nets	= CHF	620'685.97	814'000.00	1'992'500.00
Investissements nets (négatifs)	= CHF	-	-	-
Financement				
Marge d'autofinancement (négative)	- CHF	-	-	-
Marge d'autofinancement	+ CHF	1'235'357.53	1'569'170.00	924'870.00
Investissements nets	- CHF	620'685.97	814'000.00	1'992'500.00
Investissements nets (négatifs)	+ CHF	-	-	-
Insuffisance de financement	= CHF	-	-	1'067'630.00
Excédent de financement	= CHF	614'671.56	755'170.00	-

Aperçu du compte annuel		Compte 2022		Budget 2023		Budget 2024	
Compte de résultats		Charges	Revenus	Charges	Revenus	Charges	Revenus
Total des charges (amortissements inclus)		6'752'719.29		6'058'970.00		6'503'640.00	
Total des revenus			6'931'643.94		6'853'640.00		6'544'510.00
Excédent de revenus		178'924.65		794'670.00		40'870.00	
Excédent de charges			-		-		-
Total		6'931'643.94	6'931'643.94	6'853'640.00	6'853'640.00	6'544'510.00	6'544'510.00
Compte des investissements		Dépenses	Recettes	Dépenses	Recettes	Dépenses	Recettes
Total des dépenses reportées au bilan		799'654.92		1'070'000.00		2'550'000.00	
Total des recettes reportées au bilan			178'968.95		256'000.00		557'500.00
Investissements nets 3)			620'685.97		814'000.00		1'992'500.00
Total		799'654.92	799'654.92	1'070'000.00	1'070'000.00	2'550'000.00	2'550'000.00
Financement							
Report des investissements nets		620'685.97		814'000.00		1'992'500.00	
Report des amortissements planifiés du patrimoine administratif			742'019.27		721'500.00		999'300.00
Report attributions aux fonds et financements spéciaux			27'316.17		3'000.00		34'700.00
Report prélèvements sur les fonds et financements spéciaux		12'902.56		-		-	
Report réévaluation prêts du PA			-		-		-
Report réévaluation des participations du PA			-		-		-
Report attributions au capital propre			300'000.00		50'000.00		-
Report réévaluation du PA		-					-
Report prélèvements sur le capital propre		-				150'000.00	
Excédent de revenus du compte de résultats			178'924.65		794'670.00		40'870.00
Excédent de charges du compte de résultats			-		-		-
Excédent de financement		614'671.56		755'170.00		-	
Insuffisance de financement			-		-		1'067'630.00
Total		1'248'260.09	1'248'260.09	1'569'170.00	1'569'170.00	2'142'500.00	2'142'500.00
Modification du capital							
Report de l'excédent de financement			614'671.56		755'170.00		-
Report de l'insuffisance de financement		-				1'067'630.00	
Report des dépenses d'investissement au bilan			799'654.92		1'070'000.00		2'550'000.00
Report des recettes d'investissement au bilan		178'968.95		256'000.00		557'500.00	
Report des amortissements planifiés du patrimoine administratif		742'019.27		721'500.00		999'300.00	
Report réévaluation prêts du PA			-		-		-
Report réévaluation des participations du PA			-		-		-
Report attributions aux fonds et financements spéciaux capitaux tiers			-		-		-
Report réévaluation du PA			-		-		-
Report prélèvements sur les fonds et financements spéciaux capitaux tiers			-		-		-
Augmentation du capital propre		493'338.26		847'670.00		-	
Diminution du capital propre			-		-		74'430.00
Total		1'414'326.48	1'414'326.48	1'825'170.00	1'825'170.00	2'624'430.00	2'624'430.00

3) Remarque: si négatif = excédent de recettes du compte des investissements

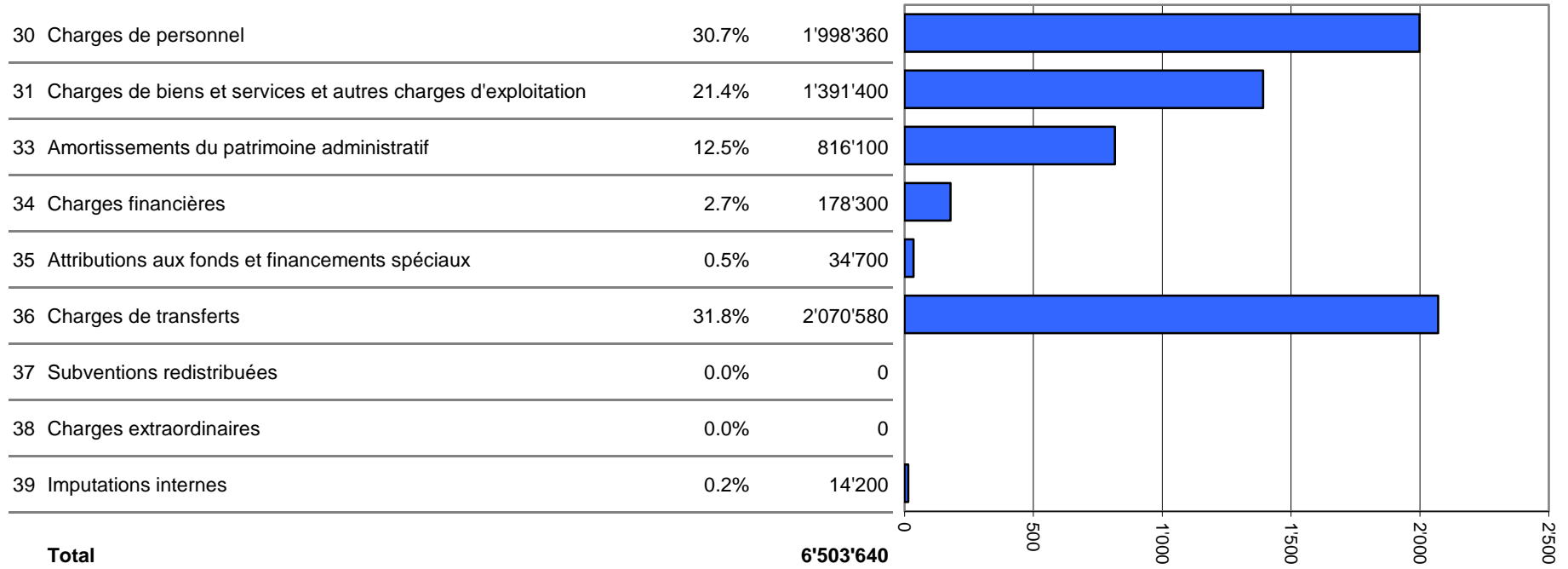
Compte de résultats selon les tâches	Compte 2022		Budget 2023		Budget 2024	
	Charges	Revenus	Charges	Revenus	Charges	Revenus
0 Administration générale	1'034'111.67	85'610.75	1'035'500.00	38'100.00	1'159'300.00	41'300.00
1 Ordre et sécurité publics, défense	211'734.00	42'048.85	258'670.00	42'800.00	275'490.00	45'000.00
2 Formation	808'768.00	18'551.65	763'700.00	15'900.00	846'300.00	18'600.00
3 Culture, sports et loisirs, église	262'857.39	6'304.70	250'200.00	5'900.00	272'550.00	3'150.00
4 Santé	260'998.48	183.00	239'450.00	-	299'650.00	-
5 Prévoyance sociale	896'574.36	283'753.51	861'500.00	275'240.00	873'000.00	300'760.00
6 Trafic et télécommunications	1'153'004.18	137'044.35	1'133'100.00	57'000.00	1'164'500.00	56'000.00
7 Protection de l'environnement et aménagement du territoire	851'618.71	757'350.61	788'750.00	644'900.00	811'950.00	693'400.00
8 Economie publique	328'338.45	759'192.50	342'100.00	1'555'800.00	505'500.00	915'600.00
9 Finances et impôts	944'714.05	4'841'604.02	386'000.00	4'218'000.00	295'400.00	4'470'700.00
Total des charges et des revenus	6'752'719.29	6'931'643.94	6'058'970.00	6'853'640.00	6'503'640.00	6'544'510.00
Excédent de charges		-		-		-
Excédent de revenus	178'924.65		794'670.00		40'870.00	

Compte de résultats selon les natures	Compte 2022		Budget 2023		Budget 2024	
	Charges	Revenus	Charges	Revenus	Charges	Revenus
30 Charges de personnel	1'901'800.80		1'958'990.00		1'998'360.00	
31 Charges de biens et services et autres charges d'exploitation	1'523'168.28		1'360'050.00		1'391'400.00	
33 Amortissements du patrimoine administratif	680'722.72		659'000.00		816'100.00	
34 Charges financières	535'859.95		228'400.00		178'300.00	
35 Attributions aux fonds et financements spéciaux	27'316.17		3'000.00		34'700.00	
36 Charges de transferts	1'769'289.67		1'785'730.00		2'070'580.00	
37 Subventions redistribuées	-		-		-	
38 Charges extraordinaires	300'000.00		50'000.00		-	
39 Imputations internes	14'561.70		13'800.00		14'200.00	
40 Revenus fiscaux		3'224'587.85		2'627'000.00		2'688'000.00
41 Patentes et concessions		1'167'493.86		1'125'000.00		1'165'300.00
42 Taxes		1'304'482.95		1'148'100.00		1'186'800.00
43 Revenus divers		7'419.40		-		-
44 Revenus financiers		411'767.19		1'208'000.00		575'950.00
45 Prélèvements sur les fonds et financements spéciaux		12'902.56		-		-
46 Revenus de transferts		788'428.43		731'740.00		764'260.00
47 Subventions à redistribuer		-		-		-
48 Revenus extraordinaires		-		-		150'000.00
49 Imputations internes		14'561.70		13'800.00		14'200.00
Total des charges et des revenus	6'752'719.29	6'931'643.94	6'058'970.00	6'853'640.00	6'503'640.00	6'544'510.00
Excédent de charges		-		-		-
Excédent de revenus	178'924.65		794'670.00		40'870.00	

Compte des investissements selon les tâches	Compte 2022		Budget 2023		Budget 2024	
	Dépenses	Recettes	Dépenses	Recettes	Dépenses	Recettes
0 Administration générale	146'523.05	-	-	-	930'000.00	50'000.00
1 Ordre et sécurité publics, défense	-	-	-	-	-	-
2 Formation	40'238.40	-	-	-	16'000.00	-
3 Culture, sports et loisirs, église	61'429.84	-	140'000.00	30'000.00	262'000.00	138'000.00
4 Santé	-	-	-	-	50'000.00	-
5 Prévoyance sociale	-	-	-	-	-	-
6 Trafic et télécommunications	216'894.95	97'929.70	500'000.00	120'000.00	202'000.00	68'500.00
7 Protection de l'environnement et aménagement du territoire	323'556.33	58'705.95	430'000.00	106'000.00	580'000.00	251'000.00
8 Economie publique	11'012.35	22'333.30	-	-	510'000.00	50'000.00
9 Finances et impôts	-	-	-	-	-	-
Total des dépenses et des recettes	799'654.92	178'968.95	1'070'000.00	256'000.00	2'550'000.00	557'500.00
Excédent de dépenses		620'685.97		814'000.00		1'992'500.00
Excédent de recettes						

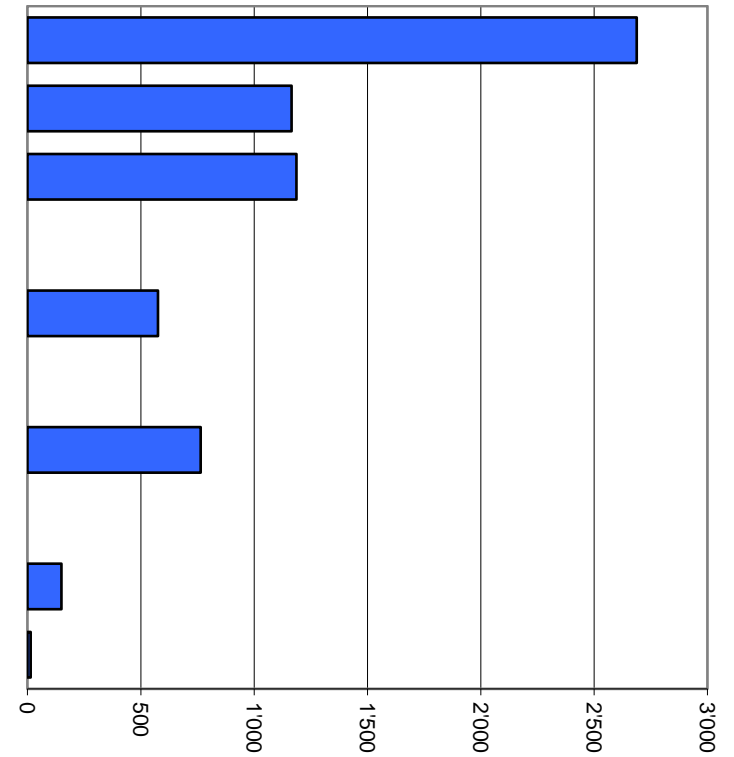
Compte des investissements selon les natures	Compte 2022		Budget 2023		Budget 2024	
	Dépenses	Recettes	Dépenses	Recettes	Dépenses	Recettes
50 Immobilisations corporelles	636'921.02		950'000.00		2'394'000.00	
51 Investissements pour le compte de tiers	-		-		-	
52 Immobilisations incorporelles	39'437.35		20'000.00		40'000.00	
54 Prêts	-		-		-	
55 Participations et capital social	-		-		-	
56 Propres subventions d'investissement	123'296.55		100'000.00		116'000.00	
57 Subventions d'investissement redistribuées	-		-		-	
60 Transferts au patrimoine financier		-		-		-
61 Remboursements		-		-		-
62 Transferts d'immobilisations incorporelles		-		-		-
63 Subventions d'investissement acquises		156'635.65		256'000.00		557'500.00
64 Remboursement de prêts		22'333.30		-		-
65 Transferts de participations		-		-		-
66 Remboursement de subventions d'investissement propres		-		-		-
67 Subventions d'investissement à redistribuer		-		-		-
Total des dépenses et des recettes	799'654.92	178'968.95	1'070'000.00	256'000.00	2'550'000.00	557'500.00
Excédent de dépenses		620'685.97		814'000.00		1'992'500.00
Excédent de recettes	-		-		-	

Compte de résultats selon les natures, charges



Compte de résultats selon les natures, revenus

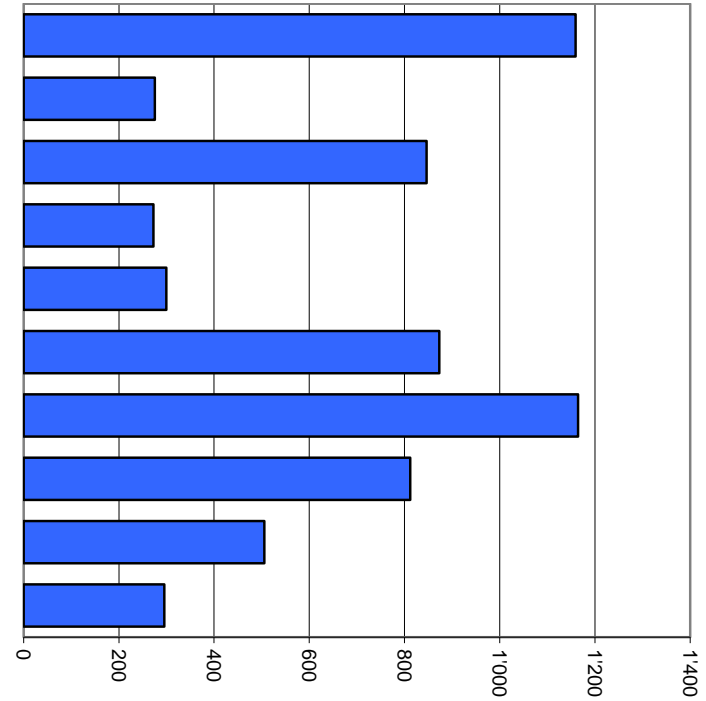
40 Revenus fiscaux	41.1%	2'688'000
41 Patentes et concessions	17.8%	1'165'300
42 Taxes	18.1%	1'186'800
43 Revenus divers	0.0%	0
44 Revenus financiers	8.8%	575'950
45 Prélèvements sur les fonds et financements spéciaux	0.0%	0
46 Revenus de transferts	11.7%	764'260
47 Subventions à redistribuer	0.0%	0
48 Revenus extraordinaires	2.3%	150'000
49 Imputations internes	0.2%	14'200
Total		6'544'510



Milliers

Compte de résultats selon les tâches, charges

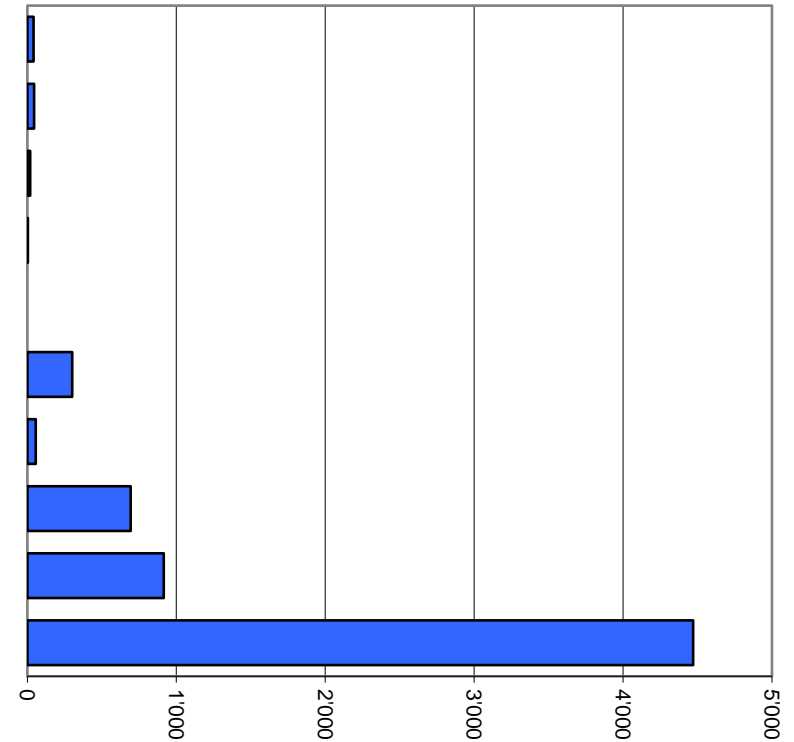
0	Administration générale	17.8%	1'159'300
1	Ordre et sécurité publics, défense	4.2%	275'490
2	Formation	13.0%	846'300
3	Culture, sports et loisirs, église	4.2%	272'550
4	Santé	4.6%	299'650
5	Prévoyance sociale	13.4%	873'000
6	Trafic et télécommunications	17.9%	1'164'500
7	Protection de l'environnement et aménagement du territoire	12.5%	811'950
8	Economie publique	7.8%	505'500
9	Finances et impôts	4.5%	295'400
Total			6'503'640



Milliers

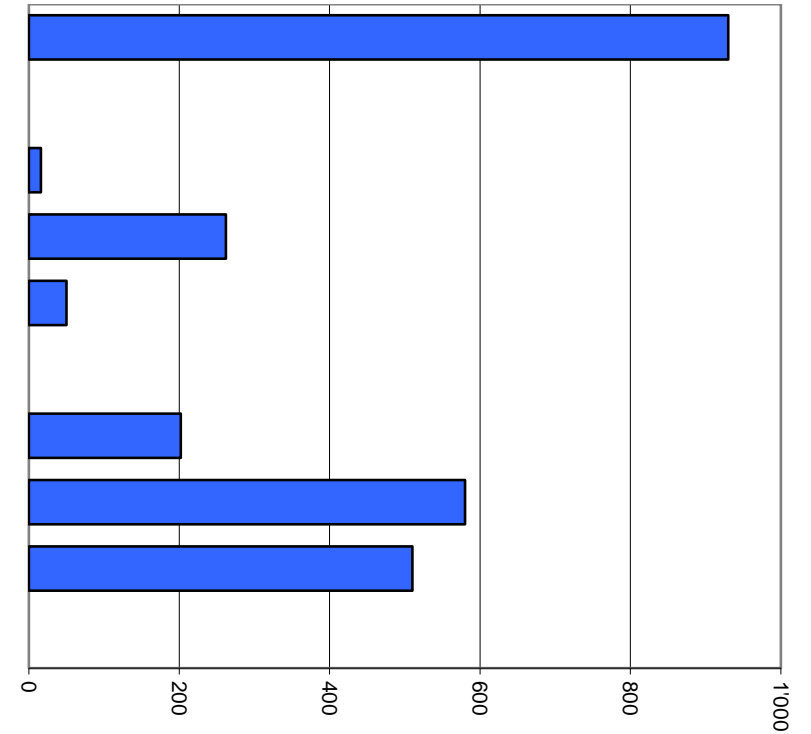
Compte de résultats selon les tâches, revenus

0	Administration générale	0.6%	41'300
1	Ordre et sécurité publics, défense	0.7%	45'000
2	Formation	0.3%	18'600
3	Culture, sports et loisirs, église	0.0%	3'150
4	Santé	0.0%	0
5	Prévoyance sociale	4.6%	300'760
6	Trafic et télécommunications	0.9%	56'000
7	Protection de l'environnement et aménagement du territoire	10.6%	693'400
8	Economie publique	14.0%	915'600
9	Finances et impôts	68.3%	4'470'700
Total			6'544'510



Compte des investissements selon les tâches, dépenses

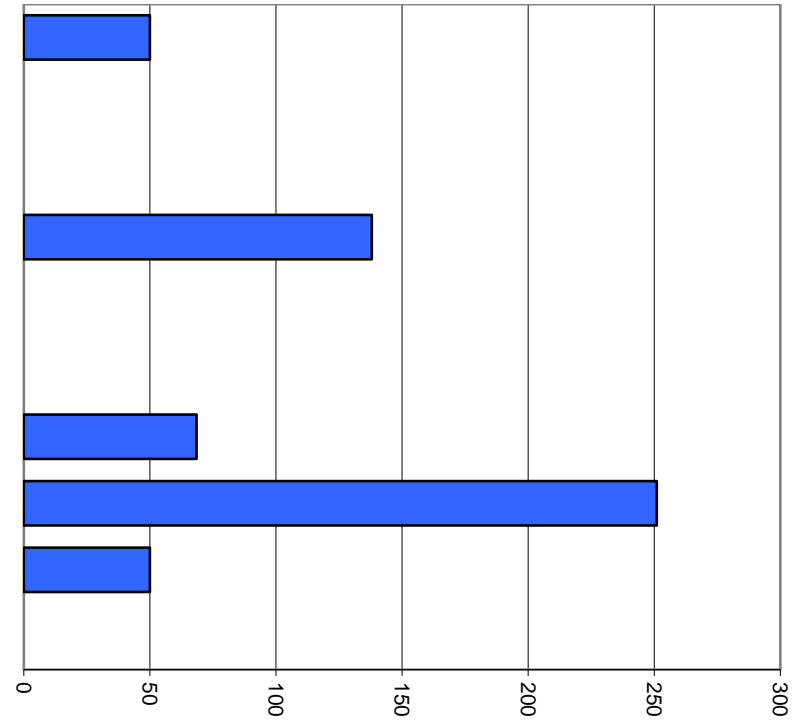
0	Administration générale	36.5%	930'000
1	Ordre et sécurité publics, défense	0.0%	0
2	Formation	0.6%	16'000
3	Culture, sports et loisirs, église	10.3%	262'000
4	Santé	2.0%	50'000
5	Prévoyance sociale	0.0%	0
6	Trafic et télécommunications	7.9%	202'000
7	Protection de l'environnement et aménagement du territoire	22.7%	580'000
8	Economie publique	20.0%	510'000
9	Finances et impôts	0.0%	0
Total			2'550'000



Milliers

Compte des investissements selon les tâches, recettes

0	Administration générale	9.0%	50'000
1	Ordre et sécurité publics, défense	0.0%	0
2	Formation	0.0%	0
3	Culture, sports et loisirs, église	24.8%	138'000
4	Santé	0.0%	0
5	Prévoyance sociale	0.0%	0
6	Trafic et télécommunications	12.3%	68'500
7	Protection de l'environnement et aménagement du territoire	45.0%	251'000
8	Economie publique	9.0%	50'000
9	Finances et impôts	0.0%	0
Total			557'500



Milliers

2022

2023

2024

1. Taux d'endettement net (I1)

Dettes nettes I		CHF	1'225'823.28	470'653.28	1'538'283.28
Revenus fiscaux	40	CHF	3'224'587.85	2'627'000.00	2'688'000.00
			38.01%	17.92%	57.23%

Valeurs indicatives

< 100%	bon
100% - 150%	suffisant
> 150%	mauvais

2. Degré d'autofinancement (I2)

Autofinancement		CHF	1'235'357.53	1'569'170.00	924'870.00
investissements nets		CHF	620'685.97	814'000.00	1'992'500.00
			199.03%	192.77%	46.42%

Valeurs indicatives

> 100%	haute conjoncture
80 - 100%	cas normal
50 - 80%	récession

2022

2023

2024

3. Part des charges d'intérêts (I3)

	CHF	66'189.91	60'500.00	65'400.00
Charges d'intérêts nets	CHF	6'917'082.24	6'839'840.00	6'380'310.00
Revenus courants		0.96%	0.88%	1.03%

Valeurs indicatives

0% – 4%	bon
4% – 9%	suffisant
> 9%	mauvais

4. Dette brute par rapport aux revenus (I4)

	CHF	9'499'089.09	8'743'919.09	9'811'549.09
Dette brute	CHF	6'917'082.24	6'839'840.00	6'380'310.00
Revenus courants		137.33%	127.84%	153.78%

Valeurs indicatives

< 50%	très bon
50% – 100%	bon
100% – 150%	moyen
150% – 200%	mauvais
> 200%	critique

2022

2023

2024

5. Proportion des investissements (I5)

Investissements bruts	CHF	799'654.92	1'070'000.00	2'550'000.00
Dépenses totales	CHF	6'320'477.07	6'340'670.00	8'005'440.00
		12.65%	16.88%	31.85%

Valeurs indicatives

< 10%	eff. d'inv. faible
10% – 20%	eff. d'inv. moyen
20% – 30%	eff. d'inv. élevé
> 30%	eff. d'inv. très élevé

6. Part du service de la dette (I6)

Service de la dette	CHF	808'209.18	782'000.00	1'064'700.00
Revenus courants	CHF	6'917'082.24	6'839'840.00	6'380'310.00
		11.68%	11.43%	16.69%

Valeurs indicatives

< 5%	charge faible
5% – 15%	charge acceptable
> 15%	charge forte

2022

2023

2024

7. Dette nette 1 par habitant (I7)

	CHF	2022	2023	2024
Dette nette I		1'225'823.28	470'653.28	1'538'283.28
Population résidante permanente		837	832	850
		1'465	566	1'810

Valeurs indicatives

< 0 CHF	patrimoine net
0 – 1'000 CHF	endettement faible
1'001 – 2'500 CHF	endettement moyen
2'501 – 5'000 CHF	endettement important
> 5'000 CHF	endettement très important

8. Taux d'autofinancement (I8)

	CHF	2022	2023	2024
Autofinancement		1'235'357.53	1'569'170.00	924'870.00
Revenus courants		6'917'082.24	6'839'840.00	6'380'310.00
		17.86%	22.94%	14.50%

Valeurs indicatives

> 20%	bon
10% – 20%	moyen
< 10%	mauvais

Aperçu des indicateurs financiers

	Compte	Budget	Budget	
1. Taux d'endettement net (I1)	2022	2023	2024	Moyenne
Dette nette en % des revenus fiscaux	38.0%	17.9%	57.2%	37.9%

Valeurs indicatives

< 100%	bon
100% - 150%	suffisant
> 150%	mauvais

	2022	2023	2024	Moyenne
2. Degré d'autofinancement (I2)				
Autofinancement en % des investissements nets	199.0%	192.8%	46.4%	108.8%

Valeurs indicatives

> 100%	haute conjoncture
80% - 100%	cas normal
50% - 80%	récession

	2022	2023	2024	Moyenne
3. Part des charges d'intérêts (I3)				
Charges d'intérêts nets en % des revenus courants	1.0%	0.9%	1.0%	1.0%

Valeurs indicatives

0% - 4%	bon
4% - 9%	suffisant
> 9%	mauvais

	2022	2023	2024	Moyenne
4. Dette brute par rapport aux revenus (I4)				
Dette brute en % des revenus courants	137.3%	127.8%	153.8%	139.3%

Valeurs indicatives

< 50%	très bon
50% - 100%	bon
100% - 150%	moyen
150% - 200%	mauvais
> 200%	critique

	2022	2023	2024	Moyenne
5. Proportion des investissements (I5)				
Investissements bruts en % des dépenses totales	12.7%	16.9%	31.9%	21.4%

Valeurs indicatives

< 10%	eff. d'inv. faible
10% - 20%	eff. d'inv. moyen
20% - 30%	eff. d'inv. élevé
> 30%	eff. d'inv. très élevé

	2022	2023	2024	Moyenne
6. Part du service de la dette (I6)				
Service de la dette en % des revenus courants	11.7%	11.4%	16.7%	13.2%

Valeurs indicatives

< 5%	charge faible
5% - 15%	charge acceptable
> 15%	charge forte

	2022	2023	2024	Moyenne
7. Dette nette 1 par habitant (I7)				
Dette nette I par habitant	1465	566	1810	1284

Valeurs indicatives

< 0 CHF	patrimoine net
0 - 1'000 CHF	endettement faible
1'001 - 2'500 CHF	endettement moyen
2'501 - 5'000 CHF	endettement important
> 5'000 CHF	endettement très important

	2022	2023	2024	Moyenne
8. Taux d'autofinancement (I8)				
Autofinancement en % des revenus courants	17.9%	22.9%	14.5%	18.5%

Valeurs indicatives

> 20%	bon
10% - 20%	moyen
< 10%	mauvais

Evolution indicateurs	Comptes	Budget	Budget
	2022	2023	2024
1. Taux d'endettement net (I1)	38.01%	17.92%	57.23%
	bon	bon	bon
2. Degré d'autofinancement (I2)	199.03%	192.77%	46.42%
	haute conjoncture	haute conjoncture	récession
3. Part des charges d'intérêts (I3)	0.96%	0.88%	1.03%
	bon	bon	bon
4. Dette brute par rapport aux revenus (I4)	137.33%	127.84%	153.78%
	moyen	moyen	mauvais
5. Proportion des investissements (I5)	12.65%	16.88%	31.85%
	eff. d'inv. moyen	eff. d'inv. moyen	eff. d'inv. très élevé
6. Part du service de la dette (I6)	11.68%	11.43%	16.69%
	charge acceptable	charge acceptable	charge forte
7. Dette nette 1 par habitant (I7)	1465	566	1810
	endettement moyen	endettement faible	endettement moyen
8. Taux d'autofinancement (I8)	17.86%	22.94%	14.50%
	moyen	bon	moyen

AMORTISSEMENTS PATRIMOINE ADMINISTRATIF

Bilan	Bilan	Fonction	Nature						Amortissements MCH2		
MCH1	MCH2	MCH2	MCH2	OBJETS	01.01.2024	Augment.	Diminution	Sous-total	%	Montant	31.12.2024
						B-2024	B-2024				
140.03	1400.00	790	3300.00	Terrains	25'000.00			25'000.00	0	0.00	25'000.00
140.01	1401.00	342	3300.10	Sentiers pédestres	165'000.00	172'000.00	108'000.00	229'000.00	7	16'000.00	213'000.00
141.01	1401.01	615	3300.10	Routes et chemins communaux	1'440'000.00	40'000.00		1'480'000.00	7	104'000.00	1'376'000.00
141.07	1401.02	615	3300.10	Eclairage public	90'000.00			90'000.00	7	6'000.00	84'000.00
143.03	1401.03	812	3300.10	Infrastructures publiques (PDR)	0.00			0.00	7	0.00	0.00
143.11	1401.04	812	3300.10	Infrastructures techniques (PDR)	0.00			0.00	7	0.00	0.00
	1401.05	342	3300.10	Réseau VTT Valais Alpine Bike	28'000.00	60'000.00	30'000.00	58'000.00	7	4'000.00	54'000.00
141.04	1402.00	741	3300.20	Torrents et cours d'eau	320'000.00	30'000.00	21'000.00	329'000.00	7	23'000.00	306'000.00
141.02	1403.00	710	3300.30	Réseau eau potable	290'000.00	80'000.00	15'000.00	355'000.00	7	25'000.00	330'000.00
141.03	1403.01	720	3300.30	Réseau eaux usées	42'000.00	30'000.00	15'000.00	57'000.00	7	4'000.00	53'000.00
143.14	1403.02	720	3300.30	Stations d'épuration des eaux	410'000.00			410'000.00	7	29'000.00	381'000.00
141.06	1403.03	730	3300.30	Déchetterie	530'000.00			530'000.00	7	37'000.00	493'000.00
141.09	1403.04	730	3300.30	Décharge	0.00			0.00	7	0.00	0.00
143.07	1403.05	771	3300.30	Cimetière et columbarium	90'000.00			90'000.00	7	6'000.00	84'000.00
143.28	1403.06	790	3300.30	Equipements zone à bâtir	48'000.00	300'000.00	100'000.00	248'000.00	7	18'000.00	230'000.00
143.12	1403.07	871	3300.30	Mini centrale hydraulique	37'000.00			37'000.00	7	3'000.00	34'000.00
	1403.08	745	3300.30	Ouvrages de protection	0.00	130'000.00	100'000.00	30'000.00	7	2'000.00	28'000.00
143.00	1404.00	029	3300.40	Bâtiments publics	256'000.00			256'000.00	8	21'000.00	235'000.00
143.01	1404.01	029	3300.40	Complexe Evouettaz	21'000.00	900'000.00	50'000.00	871'000.00	8	70'000.00	801'000.00
143.05	1404.02	029	3300.40	Immeuble Evouettaz	11'000.00			11'000.00	8	1'000.00	10'000.00
143.19	1404.03	162	3300.40	Abris protection civile	31'000.00			31'000.00	8	3'000.00	28'000.00
143.16	1404.05	217	3300.40	Centre scolaire	1'270'000.00			1'270'000.00	8	101'000.00	1'169'000.00
143.20	1404.06	321	3300.40	Bibliothèque communale	25'000.00			25'000.00	8	2'000.00	23'000.00
123.01	1404.08	029	3300.40	Local commercial 44 Immeuble Evouettaz	185'000.00			185'000.00	8	15'000.00	170'000.00
143.23	1404.09	544	3300.40	Local de la jeunesse	25'000.00			25'000.00	8	2'000.00	23'000.00
143.13	1404.10	545	3300.40	Structure d'accueil Les Maya'dzons	552'000.00			552'000.00	8	44'000.00	508'000.00
143.04	1404.11	771	3300.40	Chapelles et Crypte	500.00			500.00	8	100.00	400.00
123.03	1404.12	545	3300.40	UAPE	0.00			0.00	8	0.00	0.00
143.08	1404.13	811	3300.40	Site agritouristique d'Ossona	1.00			1.00	8	0.00	1.00
143.27	1404.14	616	3300.40	Parkings couverts	22'000.00	112'000.00	68'500.00	65'500.00	8	5'000.00	60'500.00
143.18	1404.15	840	3300.40	Couvert du Grand Plan	71'000.00			71'000.00	8	6'000.00	65'000.00
143.24	1404.16	342	3300.40	Parcs et jardins (places jeux et pique-nique)	104'000.00	30'000.00		134'000.00	8	11'000.00	123'000.00
	1404.17	329	3300.40	Maison de Village	27'000.00			27'000.00	8	2'000.00	25'000.00
146.01	1406.00	022	3300.60	Equipement informatique	29'000.00			29'000.00	35	10'000.00	19'000.00

146.03	1406.01	150	3300.60	Équipement service du feu	6'000.00			6'000.00	35	2'000.00	4'000.00
146.00	1406.02	615	3300.60	Machines travaux publics	18'000.00			18'000.00	35	6'000.00	12'000.00
146.02	1406.03	615	3300.60	Véhicules travaux publics	74'000.00			74'000.00	35	26'000.00	48'000.00
146.06	1406.04	873	3300.60	Panneaux solaires photovoltaïques	28'000.00	360'000.00	50'000.00	338'000.00	35	120'000.00	218'000.00
146.04	1406.05	761	3300.60	Bornes de recharge véhicules électriques	11'000.00			11'000.00	35	4'000.00	7'000.00
	1406.06	730	3300.60	Moloks et écopoints	0.00			0.00	35	0.00	0.00
	1406.07	873	3300.60	Batteries de stockage d'énergie solaire	0.00	150'000.00		150'000.00	35	52'000.00	98'000.00
	1420.00	022	3320.00	Logiciels	0.00	30'000.00		30'000.00	50	15'000.00	15'000.00
179.00	1429.00	140	3320.90	Cadaastre	5'000.00			5'000.00	50	2'000.00	3'000.00
179.01	1429.01	720	3320.90	PGEE	5'000.00			5'000.00	50	2'000.00	3'000.00
179.02	1429.02	790	3320.90	Révision PAZ / RCCZ	23'000.00	10'000.00		33'000.00	50	17'000.00	16'000.00
122.00	1444.00	840	3640.40	Prêt Saint-Martin Tourisme	33'000.00			33'000.00		0.00	33'000.00
122.01	1444.01	890	3640.40	Prêt Gravière du Val d'Hérens SA	0.00			0.00		0.00	0.00
122.03	1444.02	890	3640.40	Prêt Gravière du Val d'Hérens SA	61'335.35			61'335.35		0.00	61'335.35
122.02	1444.03	950	3640.40	Prêt Forces Motrices de la Borgne SA	1'070'186.00			1'070'186.00		0.00	1'070'186.00
121.00	1454.00	990	3650.40	Forces Motrices Valaisannes SA	1.00			1.00		0.00	1.00
121.01	1454.01	990	3650.40	Centre Compétences Financières SA	1.00			1.00		0.00	1.00
121.03	1454.02	990	3650.40	Gravière du Val d'Hérens SA	1.00			1.00		0.00	1.00
121.06	1454.03	990	3650.40	OIKEN SA	1.00			1.00		0.00	1.00
121.05	1454.04	990	3650.40	Télé Mont-Noble SA	1.00			1.00		0.00	1.00
121.18	1454.05	990	3650.40	esr multimedia SA	1.00			1.00		0.00	1.00
121.14	1454.06	990	3650.40	Forces Motrices de la Borgne SA	1'700'000.00			1'700'000.00		0.00	1'700'000.00
161.00	1461.00	490	3660.10	Secours sanitaires	0.00			0.00	35	0.00	0.00
161.01	1461.01	523	3660.10	Institutions handicapés	0.00			0.00	35	0.00	0.00
161.02	1461.02	613	3660.10	Routes cantonales	215'000.00	50'000.00		265'000.00	35	93'000.00	172'000.00
143.06	1462.01	161	3660.20	Stand de tir intercommunal	9'000.00			9'000.00	35	3'000.00	6'000.00
143.02	1462.02	213	3660.20	CO Val d'Hérens	166'000.00	16'000.00		182'000.00	35	64'000.00	118'000.00
143.22	1462.03	412	3660.20	Home St-Sylve	16'000.00	50'000.00		66'000.00	35	23'000.00	43'000.00
165.00	1466.01	812	3660.60	Équipements agricoles alpage	500.00			500.00	35	200.00	300.00
				TOTAUX	9'585'528.35	2'550'000.00	557'500.00	11'578'028.35		999'300.00	10'578'728.35

AMORTISSEMENTS PATRIMOINE FINANCIER

PLACEMENTS PATRIMOINE FINANCIER											
Bilan	Bilan	Fonction	Nature						Amortissements MCH2		
MCH1	MCH2	MCH2	MCH2	PLACEMENTS	01.01.2024	Augment.	Diminution	Sous-total	%	Montant	31.12.2024
121.02	1070.00	963	3410.00	Remontées mécaniques Grimentz-Zinal SA	1.00			1.00			1.00
121.04	1070.01	963	3410.00	NV Remontées mécaniques SA	1.00			1.00			1.00
121.07	1070.03	963	3410.00	Alpage de Loveignoz (droits de fonds)	1.00			1.00			1.00
121.08	1070.04	963	3410.00	Association aménagements sportifs	0.00			0.00			0.00
121.09	1070.05	963	3410.00	Cabane Becs de Bosson	1.00			1.00			1.00
121.12	1070.06	963	3410.00	Alpage de L'A Vieille (droits de fonds)	1.00			1.00			1.00
121.13	1070.07	963	3410.00	Télé-Thyon SA	1.00			1.00			1.00
121.15	1070.09	963	3410.00	Fromagerie de St-Martin	1.00			1.00			1.00
121.16	1070.10	963	3410.00	Télé-Evolène SA	1.00			1.00			1.00
121.17	1070.11	963	3410.00	Raiffeisen (part sociale)	1.00			1.00			1.00
121.10	1070.12	963	3410.00	Rhône FM SA	1.00			1.00			1.00
				TOTAUX	10.00	0.00	0.00	10.00		0.00	10.00
PRETS ET IMMEUBLES PATRIMOINE FINANCIER											
Bilan	Bilan	Fonction	Nature						Amortissements MCH2		
MCH1	MCH2	MCH2	MCH2	PRETS	01.01.2024	Augment.	Diminution	Sous-total	%	Montant	31.12.2024
122.07	1071.01		3410.10	Prêt Association des amis du Grand Plan	15'000.00			15'000.00			15'000.00
122.04	1071.02		3410.10	Prêt Ossona Sàrl	105'000.00			105'000.00			105'000.00
140.00	1080.00	790	3411.00	Terrains PF	404'320.00			404'320.00			404'320.00
123.04	1084.00	963	3411.40	Résidence La Maya (appartements)	2'800'000.00			2'800'000.00		50'000.00	2'750'000.00
143.09	1084.01	963	3411.40	Auberge et gîtes d'Ossona	150'000.00			150'000.00			150'000.00
143.15	1084.02	963	3411.40	Surface commerciale (Edelweiss Market)	320'000.00			320'000.00			320'000.00
124.00	1086.00	963	3411.60	Station de lavage hypromat et aspirateur	1.00			1.00			1.00
				TOTAUX	3'794'321.00	0.00	0.00	3'794'321.00	0.00	50'000.00	3'744'321.00

Tableau des immobilisations

Budget 2024

Compte N° Intitulé	Solde au 01.01	Dépenses	Recettes	Solde au 31.12	Amortissements	Situation après amortissements	Amortissements minimum obligatoires	Contrôle
Comptes ordinaires								
1400 Terrains	25'000			25'000	-	25'000	0%	0.00%
1401 Routes / voies de communication	1'723'000	272'000	138'000	1'857'000	130'000	1'727'000	7%	7.00%
1402 Aménagement des cours d'eau du PA	320'000	30'000	21'000	329'000	23'000	306'000	7%	6.99%
1403 Autres travaux de génie-civil	1'447'000	540'000	230'000	1'757'000	124'000	1'633'000	7%	7.06%
1404 Bâtiments du PA	2'600'501	1'042'000	118'500	3'524'001	283'100	3'240'901	8%	8.03%
1405 Forêts PA				-		-	0%	0.00%
1406 Biens meubles du PA	166'000	510'000	50'000	626'000	220'000	406'000	35%	35.14%
1409 Autres immobilisations corporelles				-		-	50%	0.00%
1420 Logiciel du PA	-	30'000		30'000	15'000	15'000	50%	50.00%
1421 Licences, droits d'utilisation, droits des marques PA				-		-	50%	0.00%
1429 Autres immobilisations incorporelles	33'000	10'000		43'000	21'000	22'000	50%	48.84%
144X Prêts	1'164'521			1'164'521		1'164'521	Selon risque	0.00%
145X Participation capital social	1'700'006			1'700'006		1'700'006	Selon risque	0.00%
146X Subventions d'investissement	406'500	116'000		522'500	183'200	339'300	35%	35.06%
Total comptes ordinaires	9'585'528	2'550'000	557'500	11'578'028	999'300	10'578'728		

Compte N° Intitulé	Solde au 01.01	Dépenses	Recettes	Solde au 31.12	Amortissements	Situation après amortissements
Comptes spécifiques						
(Entreprises électriques, téléphériques et navigation)						
1400.x Terrains				-		- Selon Notice A 1995 AFC
1401.x Routes / voies de communication				-		- Selon Notice A 1995 AFC
1402.x Aménagement des cours d'eau du PA				-		- Selon Notice A 1995 AFC
1403.x Autres travaux de génie-civil				-		- Selon Notice A 1995 AFC
1404.x Bâtiments du PA				-		- Selon Notice A 1995 AFC
1405.x Forêts PA				-		- Selon Notice A 1995 AFC
1406.x Biens meubles du PA				-		- Selon Notice A 1995 AFC
1409.x Autres immobilisations corporelles				-		- Selon Notice A 1995 AFC
1420.x Logiciel du PA				-		- Selon Notice A 1995 AFC
1421.x Licences, droits d'utilisation, droits des marques PA				-		- Selon Notice A 1995 AFC
1429.x Autres immobilisations incorporelles				-		- Selon Notice A 1995 AFC
144X.x Prêts				-		- Selon Notice A 1995 AFC
145X.x Participation capital social				-		- Selon Notice A 1995 AFC
146X.x Subventions d'investissement				-		- Selon Notice A 1995 AFC
Total comptes spécifiques	-	-	-	-	-	-

Total immobilisations du PA	9'585'528	2'550'000	557'500	11'578'028	999'300	10'578'728
------------------------------------	------------------	------------------	----------------	-------------------	----------------	-------------------

- 6 Entreprises électriques
- 7 Téléphériques
- 8 Navigation

[Selon Notice A 1995 AFC](#)

Avec crédits complémentaires

BUDGET DU COMPTE DE RESULTATS PAR CLASSIFICATION FONCTIONNELLE

Compte	Nature	Libellé	Budget 2024		Budget 2023		Comptes 2022	
			Charges	Revenus	Charges	Revenus	Charges	Revenus
0		ADMINISTRATION GENERALE	1,159,300.00	41,300.00	1,035,500.00	38,100.00	1,034,111.67	85,610.75
01		Législatif et exécutif	207,200.00	4,000.00	191,400.00		192,152.88	4,540.00
011		Législatif	6,400.00		5,900.00		4,984.08	40.00
011.30		Charges de personnel	4,700.00		4,700.00		2,907.70	
011.3000.04		Indemnités du bureau de vote	4,500.00		4,500.00		2,800.00	
011.3099.01		Charges du personnel	200.00		200.00		107.70	
011.31		Charges de biens et services et autres c harges d'exploitation	1,700.00		1,200.00		2,076.38	
011.3100.02		Matériel votations et élections	200.00		200.00		482.40	
011.3130.28		Frais de port	1,500.00		1,000.00		1,593.98	
011.42		Taxes et redevances						40.00
011.4260.01		Participations de tiers						40.00
012		Exécutif	200,800.00	4,000.00	185,500.00		187,168.80	4,500.00
012.30		Charges de personnel	188,300.00		185,000.00		172,319.60	
012.3000.05		Rétribution du Conseil communal	160,000.00		155,000.00		145,800.00	
012.3050.01		Cotisations AVS/AI/AC	8,200.00		9,000.00		7,340.50	
012.3053.01		Cotisations LAA	1,700.00		1,600.00		1,570.85	
012.3054.01		Cotisations CIVAF	3,700.00		3,100.00		3,403.65	
012.3055.01		Cotisations IJM	2,200.00		2,300.00		2,076.60	
012.3099.01		Charges du personnel	8,500.00		10,000.00		8,520.00	
012.3099.02		Autres charges des autorités	4,000.00		4,000.00		3,608.00	
012.31		Charges de biens et services et autres c harges d'exploitation	12,500.00		500.00		14,849.20	
012.3199.01		Evènements et sorties Conseil municipal	10,000.00				12,047.20	
012.3199.04		Cadeaux promotion civique	2,500.00		500.00		2,802.00	
012.42		Taxes et redevances		4,000.00				4,500.00
012.4260.01		Participations de tiers		4,000.00				4,500.00
02		Services généraux	952,100.00	37,300.00	844,100.00	38,100.00	841,958.79	81,070.75

Avec crédits complémentaires

BUDGET DU COMPTE DE RESULTATS PAR CLASSIFICATION FONCTIONNELLE

Compte	Nature	Libellé	Budget 2024		Budget 2023		Comptes 2022	
			Charges	Revenus	Charges	Revenus	Charges	Revenus
022		Services généraux	639,500.00	27,300.00	605,400.00	28,100.00	613,265.96	52,560.45
022.30		Charges de personnel	365,000.00		358,800.00		355,421.40	
022.3000.02		Indemnité séances diverses	3,000.00		3,000.00		3,450.00	
022.3010.01		Traitement du personnel	275,000.00		270,000.00		263,239.40	
022.3030.01		Personnel temporaire	2,000.00		2,000.00		10,300.00	
022.3050.01		Cotisations AVS/AI/AC	19,000.00		18,000.00		18,844.00	
022.3052.01		Cotisations LPP	38,000.00		42,000.00		32,881.25	
022.3053.01		Cotisations LAA	4,000.00		3,000.00		3,672.20	
022.3054.01		Cotisations CIVAF	8,000.00		7,500.00		7,999.75	
022.3055.01		Cotisations IJM	4,500.00		4,300.00		4,441.80	
022.3090.01		Formation et perfectionnement du personnel			1,000.00			
022.3099.01		Charges du personnel	10,000.00		8,000.00		10,593.00	
022.3099.04		Repas du personnel communal	1,500.00					
022.31		Charges de biens et services et autres charges d'exploitation	237,000.00		218,600.00		219,959.76	
022.3100.01		Fournitures de bureau	22,000.00		22,000.00		21,130.85	
022.3103.01		Publications, journaux et annonces	1,000.00		800.00		803.00	
022.3113.01		Matériel informatique	2,000.00		3,000.00		74.30	
022.3130.01		Frais de port et CCP	18,000.00		18,000.00		16,712.07	
022.3130.02		Frais de téléphone et multimedia	15,000.00		15,000.00		14,552.80	
022.3130.03		Frais de réception et représentation	15,000.00		15,000.00		17,641.35	
022.3130.04		Frais d'encaissement	5,000.00		6,000.00		4,021.35	
022.3130.36		Frais bancaires	1,500.00					
022.3132.01		Frais fiduciaire	6,500.00		6,500.00		6,462.00	
022.3132.02		Frais fiduciaire (impôts rentiers)	6,800.00		6,800.00		6,785.10	
022.3134.01		Assurances	14,000.00				5,524.25	
022.3137.03		Impôt cantonal	50,000.00		50,000.00		48,200.00	
022.3150.01		Entretien appareils de bureau	1,000.00		1,500.00		1,140.52	
022.3158.01		Frais de licences informatiques	70,000.00		65,000.00		68,530.20	
022.3161.02		Location machines de bureau	8,200.00		8,000.00		8,190.60	
022.3199.06		Autres charges d'exploitation	1,000.00		1,000.00		191.37	

Avec crédits complémentaires

BUDGET DU COMPTE DE RESULTATS PAR CLASSIFICATION FONCTIONNELLE

Compte	Nature	Libellé	Budget 2024		Budget 2023		Comptes 2022	
			Charges	Revenus	Charges	Revenus	Charges	Revenus
022.33		Amortissements du patrimoine administratif PA	25,000.00		16,000.00		25,000.00	
022.3300.60		Amortissements mobilier machines et véhicules	10,000.00		16,000.00		25,000.00	
022.3320.00		Amortissements logiciels	15,000.00					
022.36		Charges de transfert	12,500.00		12,000.00		12,884.80	
022.3612.05		Dédommagements ACVH			3,000.00			
022.3632.16		Participation ACVH	2,500.00				2,526.00	
022.3636.01		Cotisations aux associations	10,000.00		9,000.00		10,358.80	
022.42		Taxes et redevances		12,500.00		14,000.00		30,338.75
022.4210.01		Emoluments administratifs		10,000.00		10,000.00		11,312.25
022.4250.01		Ventes de matériel		500.00		1,000.00		682.00
022.4260.02		Indemnités pertes de gain						165.00
022.4260.03		Récupération frais d'encaissement		2,000.00		3,000.00		3,217.60
022.4260.09		Récupération assurances sinistres						961.90
022.4270.03		Amendes fiscales						14,000.00
022.43		Revenus divers						7,419.40
022.4309.01		Ristournes des assurances						7,419.40
022.46		Revenus de transferts		8,800.00		8,100.00		8,802.30
022.4612.01		Contribution de la Bourgeoisie		5,000.00		5,000.00		5,000.00
022.4631.01		Subventions tenue DIPP				600.00		
022.4631.11		Subventions cantonales agence AVS		3,800.00		2,500.00		3,802.30
022.49		Imputations internes		6,000.00		6,000.00		6,000.00
022.4910.01		Prestations de service imputées		6,000.00		6,000.00		6,000.00
029		Immeubles administratifs	312,600.00	10,000.00	238,700.00	10,000.00	228,692.83	28,510.30
029.30		Charges de personnel	54,300.00		49,200.00		59,436.75	
029.3010.01		Traitement du personnel	42,000.00		38,000.00		41,139.40	
029.3030.01		Personnel temporaire	2,500.00		2,500.00		2,525.00	
029.3050.01		Cotisations AVS/AI/AC	2,800.00		2,500.00		2,735.25	
029.3052.01		Cotisations LPP	3,000.00		3,000.00		2,807.60	

Avec crédits complémentaires

BUDGET DU COMPTE DE RESULTATS PAR CLASSIFICATION FONCTIONNELLE

Compte	Nature	Libellé	Budget 2024		Budget 2023		Comptes 2022	
			Charges	Revenus	Charges	Revenus	Charges	Revenus
029.3053.01		Cotisations LAA	1,100.00		1,400.00		1,082.55	
029.3054.01		Cotisations CIVAF	1,200.00		1,000.00		1,161.35	
029.3055.01		Cotisations IJM	700.00		600.00		684.30	
029.3090.01		Formation et perfectionnement du personn el					6,700.00	
029.3099.01		Charges du personnel	1,000.00		200.00		601.30	
029.31		Charges de biens et services et autres c harges d'exploitation	151,300.00		147,500.00		121,733.03	
029.3112.02		Vêtements de travail	200.00					
029.3120.01		Combustible	6,000.00		7,000.00		6,082.30	
029.3120.02		Electricité	57,500.00		52,500.00		30,393.30	
029.3130.02		Frais de téléphone et multimedia	1,400.00		3,000.00		1,383.20	
029.3131.09		Etude faisabilité rénovation complexe Evouettaz					7,000.50	
029.3134.01		Assurances	36,000.00		40,000.00		35,651.50	
029.3144.01		Frais d'entretien d'immeubles	30,000.00		25,000.00		25,676.35	
029.3144.02		Frais d'entretien Immeuble Evouettaz	20,000.00		20,000.00		15,545.88	
029.3151.01		Entretien véhicules et matériel	200.00					
029.33		Amortissements du patrimoine administrat if PA	107,000.00		42,000.00		47,523.05	
029.3300.40		Amortissements bâtiments	107,000.00		42,000.00		47,523.05	
029.42		Taxes et redevances						12,540.30
029.4260.11		Remboursements primes d'assurances						12,540.30
029.44		Revenus financiers		10,000.00		10,000.00		12,470.00
029.4470.01		Loyers et fermages		10,000.00		10,000.00		12,470.00
029.46		Revenus de transferts						3,500.00
029.4634.01		Fonds transition énergétique Oiken						3,500.00

Avec crédits complémentaires

BUDGET DU COMPTE DE RESULTATS PAR CLASSIFICATION FONCTIONNELLE

Compte	Nature	Libellé	Budget 2024		Budget 2023		Comptes 2022	
			Charges	Revenus	Charges	Revenus	Charges	Revenus
1		ORDRE ET SECURITE PUBLICS, DEFENSE	275,490.00	45,000.00	258,670.00	42,800.00	211,734.00	42,048.85
11		Sécurité publique	57,100.00	3,000.00	56,600.00	1,000.00	46,021.10	2,800.00
111		Police	57,100.00	3,000.00	56,600.00	1,000.00	46,021.10	2,800.00
111.30		Charges de personnel			500.00			
111.3000.01		Indemnités commission			500.00			
111.36		Charges de transfert	57,100.00		56,100.00		46,021.10	
111.3611.01		Réseau de communication Polycom	1,100.00		1,100.00		1,135.00	
111.3632.01		Participation Police intercommunale Hére ns	56,000.00		55,000.00		44,886.10	
111.42		Taxes et redevances		3,000.00		1,000.00		2,800.00
111.4240.18		Taxes pour prestations de services						820.00
111.4270.01		Amendes		3,000.00		1,000.00		1,980.00
12		Justice	19,590.00		21,220.00		22,791.75	
120		Justice commune	4,590.00		4,320.00		4,547.50	
120.30		Charges de personnel	3,890.00		3,820.00		3,836.70	
120.3000.07		Indemnités autorités judiciaires	3,500.00		3,500.00		3,500.00	
120.3050.01		Cotisations AVS/AI/AC	200.00		200.00		165.35	
120.3053.01		Cotisations LAA	50.00		50.00		28.15	
120.3054.01		Cotisations CIVAF	70.00		70.00		70.20	
120.3055.01		Cotisations IJM	70.00				73.00	
120.31		Charges de biens et services et autres c harges d'exploitation	700.00		500.00		710.80	
120.3158.01		Frais de licences informatiques	700.00		500.00		710.80	
121		Justice district	3,000.00		3,200.00		3,181.00	
121.36		Charges de transfert	3,000.00		3,200.00		3,181.00	
121.3631.01		Participation au tribunal de district	3,000.00		3,200.00		3,181.00	
122		Autorité de protection de l'enfant et de l'adulte	12,000.00		13,500.00		15,063.25	

Avec crédits complémentaires

BUDGET DU COMPTE DE RESULTATS PAR CLASSIFICATION FONCTIONNELLE

Compte	Nature	Libellé	Budget 2024		Budget 2023		Comptes 2022	
			Charges	Revenus	Charges	Revenus	Charges	Revenus
122.36		Charges de transfert	12,000.00		13,500.00		15,063.25	
122.3631.16		Participation aux APEA cantonalisées	6,000.00		6,500.00			
122.3632.02		Participation à l'APEA	6,000.00				15,063.25	
122.3637.01		Participation aux frais d'assistance édu cative			7,000.00			
129		Autres tâches de justice			200.00			
129.30		Charges de personnel			200.00			
129.3000.08		Tribunal de Police			200.00			
14		Questions juridiques	75,900.00	28,200.00	76,800.00	28,100.00	82,088.05	25,423.10
140		Questions juridiques	75,900.00	28,200.00	76,800.00	28,100.00	82,088.05	25,423.10
140.30		Charges de personnel	49,400.00		46,800.00		47,666.10	
140.3010.01		Traitement du personnel	40,000.00		38,000.00		38,460.05	
140.3050.01		Cotisations AVS/AI/AC	2,600.00		2,400.00		2,543.85	
140.3052.01		Cotisations LPP	4,400.00		4,400.00		4,288.10	
140.3053.01		Cotisations LAA	500.00		400.00		491.70	
140.3054.01		Cotisations CIVAF	1,100.00		1,000.00		1,079.95	
140.3055.01		Cotisations IJM	800.00		600.00		802.45	
140.31		Charges de biens et services et autres c harges d'exploitation	24,500.00		22,000.00		23,421.95	
140.3101.01		Part cantonale documents d'identité	2,000.00		2,000.00		2,251.10	
140.3101.02		Part cantonale permis de séjour	1,500.00		1,000.00		1,389.50	
140.3130.33		Frais actes de déréliction	1,000.00		1,000.00		1,322.00	
140.3132.03		Conservation cadastrale	10,000.00		10,000.00		9,186.35	
140.3158.01		Frais de licences informatiques	10,000.00		8,000.00		9,273.00	
140.33		Amortissements du patrimoine administrat if PA	2,000.00		8,000.00		11,000.00	
140.3320.90		Amortissements autres immobilisations in corporelles	2,000.00		8,000.00		11,000.00	
140.42		Taxes et redevances		28,200.00		28,100.00		25,423.10
140.4210.02		Emoluments cadastre		10,000.00		10,000.00		10,871.30
140.4210.03		Emoluments conservation cadastrale		12,000.00		12,000.00		8,072.30

Avec crédits complémentaires

BUDGET DU COMPTE DE RESULTATS PAR CLASSIFICATION FONCTIONNELLE

Compte	Nature	Libellé	Budget 2024		Budget 2023		Comptes 2022	
			Charges	Revenus	Charges	Revenus	Charges	Revenus
140.4210.04		Emoluments documents d'identité		3,000.00		3,400.00		3,535.00
140.4210.05		Emoluments permis de séjour		2,200.00		1,700.00		2,164.00
140.4210.08		Emoluments actes de déréliction		1,000.00		1,000.00		780.50
15		Service du feu	105,000.00	13,800.00	87,100.00	13,700.00	50,775.45	13,825.75
150		Service du feu	9,000.00	13,800.00	17,100.00	13,700.00	19,658.75	13,825.75
150.31		Charges de biens et services et autres c harges d'exploitation	7,000.00		13,100.00		14,658.75	
150.3101.03		Achat matériel et fournitures			5,000.00			
150.3134.02		Assurances des véhicules			100.00			
150.3143.01		Entretien des hydrants	7,000.00		7,000.00		14,139.85	
150.3144.01		Frais d'entretien d'immeubles					518.90	
150.3151.01		Entretien véhicules et matériel			1,000.00			
150.33		Amortissements du patrimoine administrat if PA	2,000.00		4,000.00		5,000.00	
150.3300.60		Amortissements mobilier machines et véhi cules	2,000.00		4,000.00		5,000.00	
150.42		Taxes et redevances		9,600.00		9,500.00		9,625.75
150.4200.01		Taxes d'exemption service du feu		9,600.00		9,500.00		9,625.75
150.46		Revenus de transferts		4,200.00		4,200.00		4,200.00
150.4631.10		Subventions cantonales bornes hydrantes		4,200.00		4,200.00		4,200.00
151		Service du feu, organisation intercommun ale	96,000.00		70,000.00		31,116.70	
151.36		Charges de transfert	96,000.00		70,000.00		31,116.70	
151.3632.03		Participation au CSI Hérens	96,000.00		70,000.00		31,116.70	
16		Défense	17,900.00		16,950.00		10,057.65	
161		Défense militaire	4,500.00		3,000.00		3,300.00	
161.31		Charges de biens et services et autres c harges d'exploitation	1,500.00					
161.3134.01		Assurances	1,500.00					

Avec crédits complémentaires

BUDGET DU COMPTE DE RESULTATS PAR CLASSIFICATION FONCTIONNELLE

Compte	Nature	Libellé	Budget 2024		Budget 2023		Comptes 2022	
			Charges	Revenus	Charges	Revenus	Charges	Revenus
161.36		Charges de transfert	3,000.00		3,000.00		3,300.00	
161.3612.03		Participation aux frais du stand de tir intercommunal			1,000.00		1,300.00	
161.3660.20		Amortissements	3,000.00		2,000.00		2,000.00	
162		Dépense civile	13,300.00		13,400.00		6,661.65	
162.31		Charges de biens et services et autres charges d'exploitation	10,200.00		10,200.00		3,543.25	
162.3120.02		Electricité	10,000.00		10,000.00		3,276.85	
162.3134.01		Assurances	200.00		200.00		206.40	
162.3144.01		Frais d'entretien d'immeubles					60.00	
162.33		Amortissements du patrimoine administratif PA	3,000.00		3,000.00		3,000.00	
162.3300.40		Amortissements bâtiments	3,000.00		3,000.00		3,000.00	
162.36		Charges de transfert	100.00		200.00		118.40	
162.3611.02		Système alarme Polyalert	100.00		200.00		118.40	
163		EMCR	100.00		550.00		96.00	
163.30		Charges de personnel			500.00			
163.3000.09		Indemnités EM de crise			500.00			
163.36		Charges de transfert	100.00		50.00		96.00	
163.3611.06		Système alarme EMC	100.00		50.00		96.00	

Avec crédits complémentaires

BUDGET DU COMPTE DE RESULTATS PAR CLASSIFICATION FONCTIONNELLE

Compte	Nature	Libellé	Budget 2024		Budget 2023		Comptes 2022	
			Charges	Revenus	Charges	Revenus	Charges	Revenus
2		FORMATION	846,300.00	18,600.00	763,700.00	15,900.00	808,768.00	18,551.65
21		Scolarité obligatoire	817,400.00	10,400.00	733,900.00	7,900.00	780,586.22	10,893.10
212		Degré primaire	431,100.00	9,000.00	386,600.00	6,500.00	425,766.37	9,543.10
212.30		Charges de personnel	1,020.00		1,520.00		1,094.25	
212.3000.01		Indemnités commission			500.00			
212.3010.01		Traitement du personnel	1,000.00		1,000.00		1,065.00	
212.3053.01		Cotisations LAA	10.00		10.00		2.85	
212.3055.01		Cotisations IJM	10.00		10.00		7.55	
212.3099.01		Charges du personnel					18.85	
212.31		Charges de biens et services et autres c harges d'exploitation	171,200.00		151,000.00		156,525.32	
212.3100.01		Fournitures de bureau	5,000.00		5,000.00		4,647.25	
212.3101.03		Achat matériel et fournitures	500.00		500.00		666.50	
212.3104.01		Matériel scolaire	17,000.00		12,000.00		11,941.80	
212.3113.01		Matériel informatique	9,000.00				6,379.71	
212.3130.02		Frais de téléphone et multimedia	200.00				150.20	
212.3130.08		Transport des élèves	110,000.00		110,000.00		107,059.70	
212.3130.09		Activités sportives et éducatives	17,000.00		14,000.00		15,322.30	
212.3130.39		Prévention éducation routière	1,000.00					
212.3150.01		Entretien appareils de bureau	500.00				538.50	
212.3158.01		Frais de licences informatiques	5,000.00		5,000.00		5,134.96	
212.3161.02		Location machines de bureau	6,000.00		4,500.00		4,523.40	
212.3199.06		Autres charges d'exploitation					161.00	
212.36		Charges de transfert	258,880.00		234,080.00		268,146.80	
212.3612.01		Frais d'écologie EPVH	35,000.00		28,000.00		58,452.00	
212.3631.02		Participation au traitement du personnel enseignant	223,880.00		206,080.00		209,694.80	
212.42		Taxes et redevances						56.10
212.4260.01		Participations de tiers						56.10
212.46		Revenus de transferts		9,000.00		6,500.00		9,487.00

Avec crédits complémentaires

BUDGET DU COMPTE DE RESULTATS PAR CLASSIFICATION FONCTIONNELLE

Compte	Nature	Libellé	Budget 2024		Budget 2023		Comptes 2022	
			Charges	Revenus	Charges	Revenus	Charges	Revenus
212.4611.01		Subvention jeunesse et sports		1,500.00		1,500.00		1,972.00
212.4631.02		Participations cantonales		7,500.00		5,000.00		7,515.00
213		Degré secondaire I CO	210,300.00	1,400.00	161,600.00	1,400.00	163,279.65	1,350.00
213.31		Charges de biens et services et autres c harges d'exploitation	1,400.00		1,400.00		1,350.00	
213.3104.01		Matériel scolaire	1,400.00		1,400.00		1,350.00	
213.36		Charges de transfert	208,900.00		160,200.00		161,929.65	
213.3612.02		Frais d'écolage CO Hérens	82,000.00		75,000.00		65,667.65	
213.3631.02		Participation au traitement du personnel enseignant	57,900.00		55,200.00		53,299.50	
213.3632.15		Participation CO Hérens	5,000.00		5,000.00		13,962.50	
213.3660.20		Amortissements	64,000.00		25,000.00		29,000.00	
213.46		Revenus de transferts		1,400.00		1,400.00		1,350.00
213.4631.02		Participations cantonales		1,400.00		1,400.00		1,350.00
217		Bâtiments scolaires	176,000.00		185,700.00		191,540.20	
217.30		Charges de personnel	56,400.00		55,900.00		53,547.20	
217.3010.01		Traitement du personnel	47,000.00		46,000.00		44,598.45	
217.3050.01		Cotisations AVS/AI/AC	3,100.00		3,000.00		2,950.20	
217.3052.01		Cotisations LPP	3,100.00		3,400.00		2,964.35	
217.3053.01		Cotisations LAA	1,200.00		1,600.00		1,147.05	
217.3054.01		Cotisations CIVAF	1,300.00		1,200.00		1,252.35	
217.3055.01		Cotisations IJM	700.00		700.00		634.80	
217.31		Charges de biens et services et autres c harges d'exploitation	18,600.00		19,800.00		17,993.00	
217.3101.03		Achat matériel et fournitures	3,000.00		3,000.00		3,201.75	
217.3120.01		Combustible	5,000.00		10,000.00		5,217.80	
217.3120.02		Electricité	2,800.00		1,500.00		1,974.05	
217.3134.01		Assurances	2,800.00		3,300.00		3,262.30	
217.3144.01		Frais d'entretien d'immeubles	5,000.00		2,000.00		4,337.10	

Avec crédits complémentaires

BUDGET DU COMPTE DE RESULTATS PAR CLASSIFICATION FONCTIONNELLE

Compte	Nature	Libellé	Budget 2024		Budget 2023		Comptes 2022	
			Charges	Revenus	Charges	Revenus	Charges	Revenus
217.33		Amortissements du patrimoine administratif PA	101,000.00		110,000.00		120,000.00	
217.3300.40		Amortissements bâtiments	101,000.00		110,000.00		120,000.00	
22		Ecoles spécialisées	5,600.00		6,900.00		5,080.85	
220		Ecoles spécialisées	5,600.00		6,900.00		5,080.85	
220.36		Charges de transfert	5,600.00		6,900.00		5,080.85	
220.3631.03		Transport d'élèves en situation de handi cap	5,600.00		6,900.00		5,080.85	
23		Formation professionnelle initiale	11,000.00	5,000.00	11,000.00	5,000.00	10,837.10	4,473.05
230		Formation professionnelle initiale	11,000.00	5,000.00	11,000.00	5,000.00	10,837.10	4,473.05
230.31		Charges de biens et services et autres charges d'exploitation	1,000.00		1,000.00		1,582.75	
230.3132.17		Cours de soutien pédagogique	1,000.00		1,000.00		1,582.75	
230.36		Charges de transfert	10,000.00		10,000.00		9,254.35	
230.3634.01		Participation frais de transports appren tis	10,000.00		10,000.00		9,254.35	
230.46		Revenus de transferts		5,000.00		5,000.00		4,473.05
230.4631.03		Participation du Canton aux frais de tra nsports		5,000.00		5,000.00		4,473.05
25		Ecole de formation générale	6,400.00	3,200.00	6,000.00	3,000.00	6,371.00	3,185.50
251		Ecole de maturité gymnasiale	6,400.00	3,200.00	6,000.00	3,000.00	6,371.00	3,185.50
251.36		Charges de transfert	6,400.00		6,000.00		6,371.00	
251.3634.02		Participation frais de transports étudia nts	6,400.00		6,000.00		6,371.00	
251.46		Revenus de transferts		3,200.00		3,000.00		3,185.50
251.4631.03		Participation du Canton aux frais de tra nsports		3,200.00		3,000.00		3,185.50
27		Hautes écoles	2,500.00		2,500.00		2,511.00	
273		Hautes écoles spécialisées	2,500.00		2,500.00		2,511.00	
273.36		Charges de transfert	2,500.00		2,500.00		2,511.00	
273.3631.04		Participation aux frais d'exploitation H ES SO	2,500.00		2,500.00		2,511.00	

Avec crédits complémentaires

BUDGET DU COMPTE DE RESULTATS PAR CLASSIFICATION FONCTIONNELLE

Compte	Nature	Libellé	Budget 2024		Budget 2023		Comptes 2022	
			Charges	Revenus	Charges	Revenus	Charges	Revenus
29		Autres système éducatifs	3,400.00		3,400.00		3,381.83	
299		Formation non-mentionnée ailleurs	3,400.00		3,400.00		3,381.83	
299.36		Charges de transfert	3,400.00		3,400.00		3,381.83	
299.3632.04		Participation au loyer CIO Sion	650.00		650.00		620.63	
299.3632.05		Participation UNIPOP	2,500.00		2,500.00		2,517.00	
299.3636.02		Contribution Fonds cantonal formation de s adultes	250.00		250.00		244.20	

Avec crédits complémentaires

BUDGET DU COMPTE DE RESULTATS PAR CLASSIFICATION FONCTIONNELLE

Compte	Nature	Libellé	Budget 2024		Budget 2023		Comptes 2022	
			Charges	Revenus	Charges	Revenus	Charges	Revenus
3		CULTURE, SPORT ET LOISIRS, EGLISE	272,550.00	3,150.00	250,200.00	5,900.00	262,857.39	6,304.70
31		Héritage culturel	5,000.00		2,000.00		8,460.00	
312		Conservation des monuments historiques et protection du paysage	5,000.00		2,000.00		8,460.00	
312.36		Charges de transfert	5,000.00		2,000.00		8,460.00	
312.3637.08		Subventions pour toits en ardoises	5,000.00		2,000.00		8,460.00	
32		Culture, autres	28,050.00		36,300.00		26,038.15	
321		Bibliothèques et littérature	14,050.00		16,300.00		14,493.15	
321.30		Charges de personnel	5,750.00		5,550.00		5,748.35	
321.3010.01		Traitement du personnel	5,200.00		5,000.00		5,200.00	
321.3050.01		Cotisations AVS/AI/AC	300.00		300.00		279.50	
321.3053.01		Cotisations LAA	50.00		50.00		41.75	
321.3054.01		Cotisations CIVAF	100.00		100.00		118.65	
321.3055.01		Cotisations IJM	100.00		100.00		108.45	
321.31		Charges de biens et services et autres charges d'exploitation	5,100.00		6,750.00		4,563.60	
321.3101.03		Achat matériel et fournitures	300.00		500.00		193.60	
321.3103.02		Acquisition ouvrages bibliothèque	3,000.00		3,000.00		2,923.15	
321.3120.02		Electricité	300.00		250.00		172.85	
321.3130.02		Frais de téléphone et multimedia	1,000.00		1,000.00		1,176.00	
321.3144.06		Frais d'entretien bibliothèque	500.00				98.00	
321.3158.01		Frais de licences informatiques			2,000.00			
321.33		Amortissements du patrimoine administratif PA	2,000.00		3,000.00		3,000.00	
321.3300.40		Amortissements bâtiments	2,000.00		3,000.00		3,000.00	
321.36		Charges de transfert	1,200.00		1,000.00		1,181.20	
321.3632.06		Participation bibliothèque intercommunale	1,200.00		1,000.00		1,181.20	
329		Culture, autres	14,000.00		20,000.00		11,545.00	

Avec crédits complémentaires

BUDGET DU COMPTE DE RESULTATS PAR CLASSIFICATION FONCTIONNELLE

Compte	Nature	Libellé	Budget 2024		Budget 2023		Comptes 2022	
			Charges	Revenus	Charges	Revenus	Charges	Revenus
329.31		Charges de biens et services et autres c harges d'exploitation	5,000.00		6,000.00		5,245.00	
329.3130.10		Fête patronale			1,000.00			
329.3130.11		Fête nationale	1,000.00		1,000.00			
329.3130.12		Fête-Dieu	2,000.00		2,000.00		3,245.00	
329.3130.15		Palp Festival	2,000.00		2,000.00		2,000.00	
329.33		Amortissements du patrimoine administratif PA	2,000.00		3,000.00			
329.3300.40		Amortissements bâtiments	2,000.00		3,000.00			
329.36		Charges de transfert	7,000.00		11,000.00		6,300.00	
329.3636.03		Contributions pour manifestations			2,000.00		200.00	
329.3636.04		Subsides aux sociétés culturelles	7,000.00		9,000.00		6,100.00	
33		Médias	12,800.00	1,150.00	13,000.00	900.00	14,547.75	850.00
331		Films et cinéma					888.70	
331.31		Charges de biens et services et autres c harges d'exploitation					888.70	
331.3130.13		Roadmovie projection films					888.70	
332		Mass media	12,800.00	1,150.00	13,000.00	900.00	13,659.05	850.00
332.30		Charges de personnel	300.00		500.00		160.00	
332.3000.01		Indemnités commission	300.00		500.00		160.00	
332.31		Charges de biens et services et autres c harges d'exploitation	12,500.00		12,500.00		13,499.05	
332.3130.16		Journal St-Martinfo	4,000.00		4,000.00		3,934.35	
332.3130.17		Plateforme SMS Cnoté	6,000.00		6,000.00		7,542.65	
332.3158.02		Maintenance site internet	2,500.00		2,500.00		2,022.05	
332.41		Patentes et concessions		300.00				
332.4120.05		Droit d'utilisation du sol		300.00				
332.44		Revenus financiers		850.00		900.00		850.00
332.4451.05		Dividendes esr multimedia SA		850.00		900.00		850.00

Avec crédits complémentaires

BUDGET DU COMPTE DE RESULTATS PAR CLASSIFICATION FONCTIONNELLE

Compte	Nature	Libellé	Budget 2024		Budget 2023		Comptes 2022	
			Charges	Revenus	Charges	Revenus	Charges	Revenus
34		Sport et loisirs	67,500.00	2,000.00	52,400.00	5,000.00	76,788.14	5,454.70
341		Sports	8,100.00	2,000.00	8,000.00		12,469.10	1,679.70
341.31		Charges de biens et services et autres c harges d'exploitation	2,100.00		2,000.00		1,469.10	
341.3130.18		Mérites sportif, culturel et social	2,000.00		2,000.00		1,469.10	
341.3130.29		Sponsoring Thibault Rossier	100.00					
341.36		Charges de transfert	6,000.00		6,000.00		11,000.00	
341.3636.05		Soutien à l'organisation du Grand Raid	3,000.00		3,000.00		7,000.00	
341.3636.06		Soutien à l'organisation du Tour des Sta tions	3,000.00		3,000.00		3,000.00	
341.3636.08		Soutien à l'organisation du Tour de Roma ndie					1,000.00	
341.42		Taxes et redevances		2,000.00				1,679.70
341.4260.10		Remboursements de tiers		2,000.00				1,679.70
342		Loisirs	59,400.00		44,400.00	5,000.00	64,319.04	3,775.00
342.30		Charges de personnel					120.00	
342.3000.01		Indemnités commission					120.00	
342.31		Charges de biens et services et autres c harges d'exploitation	23,000.00		14,000.00		39,369.20	
342.3130.35		Animation Escape Room					4,738.80	
342.3131.05		Etude faisabilité réseau VTT					7,483.45	
342.3131.06		Etude faisabilité pont suspendu Osson					753.90	
342.3134.01		Assurances	800.00		800.00		773.70	
342.3141.01		Frais d'entretien sentiers pédestres	12,000.00		10,000.00		17,026.55	
342.3144.08		Frais d'entretien places de pique-nique	2,000.00		2,000.00		158.30	
342.3144.09		Frais d'entretien places de jeux	1,000.00		1,000.00		1,096.40	
342.3144.10		Frais d'entretien parcs et jardins	7,000.00				7,138.10	
342.3160.02		Loyer terrain place de jeux	200.00		200.00		200.00	
342.33		Amortissements du patrimoine administrat if PA	31,000.00		25,000.00		19,429.84	
342.3300.10		Amortissements voies de communication	20,000.00		14,000.00		11,899.59	
342.3300.40		Amortissements bâtiments	11,000.00		11,000.00		7,530.25	

Avec crédits complémentaires

BUDGET DU COMPTE DE RESULTATS PAR CLASSIFICATION FONCTIONNELLE

Compte	Nature	Libellé	Budget 2024		Budget 2023		Comptes 2022	
			Charges	Revenus	Charges	Revenus	Charges	Revenus
342.36		Charges de transfert	5,400.00		5,400.00		5,400.00	
342.3634.03		Participation frais de transports Télé M ont-Noble	5,400.00		5,400.00		5,400.00	
342.42		Taxes et redevances						3,775.00
342.4240.19		Entrées et sponsoring Escape Room						3,775.00
342.46		Revenus de transferts				5,000.00		
342.4631.09		Subventions cantonales sentiers pédestres				5,000.00		
35		Eglises et affaires religieuses	159,200.00		146,500.00		137,023.35	
350		Eglise catholique romaine	153,000.00		140,000.00		130,923.35	
350.36		Charges de transfert	153,000.00		140,000.00		130,923.35	
350.3632.07		Participation secteur pastoral Hérens	105,000.00		97,000.00		92,217.71	
350.3632.14		Participation Paroisse de St-Martin	48,000.00		43,000.00		38,705.64	
351		Eglise réformée évangélique	6,200.00		6,500.00		6,100.00	
351.36		Charges de transfert	6,200.00		6,500.00		6,100.00	
351.3632.09		Participation Eglise réformée	6,200.00		6,500.00		6,100.00	

Avec crédits complémentaires

BUDGET DU COMPTE DE RESULTATS PAR CLASSIFICATION FONCTIONNELLE

Compte	Nature	Libellé	Budget 2024		Budget 2023		Comptes 2022	
			Charges	Revenus	Charges	Revenus	Charges	Revenus
4		SANTE	299,650.00		239,450.00		260,998.48	183.00
41		Hôpitaux, homes médicalisés	163,000.00		123,000.00		147,574.57	
412		Homes médicalisés et maison pour personnes âgées	163,000.00		123,000.00		147,574.57	
412.36		Charges de transfert	163,000.00		123,000.00		147,574.57	
412.3634.06		Participation aux soins de longue durée	140,000.00		120,000.00		144,574.57	
412.3660.20		Amortissements	23,000.00		3,000.00		3,000.00	
42		Soins ambulatoires	100,750.00		83,250.00		85,629.56	183.00
421		Soins ambulatoires	100,000.00		82,500.00		84,879.56	
421.36		Charges de transfert	100,000.00		82,500.00		84,879.56	
421.3632.10		Participation au CMS	100,000.00		82,500.00		84,879.56	
422		Services de sauvetage	750.00		750.00		750.00	183.00
422.31		Charges de biens et services et autres charges d'exploitation	750.00		750.00		750.00	
422.3156.01		Entretien défibrillateurs	750.00		750.00		750.00	
422.46		Revenus de transferts						183.00
422.4634.02		Subventions OCVS						183.00
43		Prévention	10,700.00		12,700.00		10,198.30	
431		Prévention de l'abus d'alcool et de drogues			2,000.00			
431.36		Charges de transfert			2,000.00			
431.3631.05		Participation aux frais liés aux addictions			2,000.00			
433		Service médical scolaire	10,700.00		10,700.00		10,198.30	
433.36		Charges de transfert	10,700.00		10,700.00		10,198.30	
433.3631.06		Participation aux frais liés à la santé scolaire	700.00		700.00		700.50	
433.3637.02		Participation aux frais dentaires scolaires	10,000.00		10,000.00		9,497.80	
49		Santé publique non mentionnée ailleurs	25,200.00		20,500.00		17,596.05	

Avec crédits complémentaires

BUDGET DU COMPTE DE RESULTATS PAR CLASSIFICATION FONCTIONNELLE

Compte	Nature	Libellé	Budget 2024		Budget 2023		Comptes 2022	
			Charges	Revenus	Charges	Revenus	Charges	Revenus
490		Santé publique	25,200.00		20,500.00		17,596.05	
490.36		Charges de transfert	25,200.00		20,500.00		17,596.05	
490.3631.14		Participation aux secours sanitaires	25,200.00		20,500.00		17,596.05	

Avec crédits complémentaires

BUDGET DU COMPTE DE RESULTATS PAR CLASSIFICATION FONCTIONNELLE

Compte	Nature	Libellé	Budget 2024		Budget 2023		Comptes 2022	
			Charges	Revenus	Charges	Revenus	Charges	Revenus
5		PREVOYANCE SOCIALE	873,000.00	300,760.00	861,500.00	275,240.00	896,574.36	283,753.51
52		Invalidité	92,000.00		90,000.00		91,794.82	
523		Foyers pour invalides	92,000.00		90,000.00		91,794.82	
523.36		Charges de transfert	92,000.00		90,000.00		91,794.82	
523.3631.09		Participation aux mesures en faveur des handicapés	92,000.00		90,000.00		91,794.82	
53		Vieillesse et survivants	53,000.00		57,400.00		49,001.79	
532		Prestations complémentaires à l'AVS / AI	47,000.00		51,400.00		46,001.79	
532.36		Charges de transfert	47,000.00		51,400.00		46,001.79	
532.3631.07		Participation aux prestations complémentaires AVS/AI	44,000.00		48,000.00		43,366.03	
532.3631.13		Participation aux allocations familiales personnes sans activité	3,000.00		3,400.00		2,635.76	
535		Prestations de vieillesse	6,000.00		6,000.00		3,000.00	
535.31		Charges de biens et services et autres charges d'exploitation	6,000.00		6,000.00		3,000.00	
535.3199.03		Cadeaux aux nonagénaires	6,000.00		6,000.00		3,000.00	
54		Famille et jeunesse	574,500.00	210,760.00	545,600.00	175,240.00	605,958.24	249,459.20
543		Avance et recouvrement des pensions alimentaires	2,300.00		2,800.00		2,248.04	
543.36		Charges de transfert	2,300.00		2,800.00		2,248.04	
543.3637.05		Participation au recouvrement des pensions alimentaires	2,300.00		2,800.00		2,248.04	
544		Protection de la jeunesse (en général)	18,200.00		15,500.00		19,120.00	
544.30		Charges de personnel	1,000.00		500.00		1,120.00	
544.3000.01		Indemnités commission	1,000.00		500.00		1,120.00	
544.31		Charges de biens et services et autres charges d'exploitation	200.00		200.00		200.00	

Avec crédits complémentaires

BUDGET DU COMPTE DE RESULTATS PAR CLASSIFICATION FONCTIONNELLE

Compte	Nature	Libellé	Budget 2024		Budget 2023		Comptes 2022	
			Charges	Revenus	Charges	Revenus	Charges	Revenus
544.3132.04		Labellisation Jeunesse notre avenir	200.00		200.00		200.00	
544.33		Amortissements du patrimoine administratif PA	2,000.00		3,000.00		3,000.00	
544.3300.40		Amortissements bâtiments	2,000.00		3,000.00		3,000.00	
544.36		Charges de transfert	15,000.00		11,800.00		14,800.00	
544.3631.08		Participation aux curatelles éducatives	11,000.00		7,800.00		10,800.00	
544.3636.07		Subvention en faveur de la Jeunesse	4,000.00		4,000.00		4,000.00	
545		Prestations aux familles (en général)	554,000.00	210,760.00	527,300.00	175,240.00	584,590.20	249,459.20
545.30		Charges de personnel	300,500.00		270,300.00		310,430.20	
545.3000.01		Indemnités commission	500.00		500.00			
545.3010.01		Traitement du personnel	230,000.00		210,000.00		240,752.35	
545.3010.02		Personnel d'entretien	19,000.00		18,000.00		18,315.70	
545.3050.01		Cotisations AVS/AI/AC	17,000.00		15,000.00		16,671.50	
545.3052.01		Cotisations LPP	18,000.00		14,000.00		18,324.95	
545.3053.01		Cotisations LAA	3,500.00		2,500.00		3,348.30	
545.3054.01		Cotisations CIVAF	7,000.00		6,000.00		7,077.55	
545.3055.01		Cotisations IJM	5,000.00		3,500.00		5,087.35	
545.3090.01		Formation et perfectionnement du personnel	500.00		500.00		590.00	
545.3099.01		Charges du personnel			300.00		262.50	
545.31		Charges de biens et services et autres charges d'exploitation	73,100.00		78,000.00		89,084.65	
545.3100.01		Fournitures de bureau	500.00		500.00		960.35	
545.3101.03		Achat matériel et fournitures	1,000.00		1,000.00		2,064.95	
545.3104.02		Matériel éducatif	1,500.00		1,500.00		1,843.00	
545.3113.01		Matériel informatique					1,336.35	
545.3118.01		Acquisition de logiciels					7,948.25	
545.3120.01		Combustible	1,000.00		3,000.00		916.50	
545.3120.02		Electricité	1,700.00		1,200.00		1,489.70	
545.3130.02		Frais de téléphone et multimedia	1,500.00		1,400.00		1,644.25	
545.3130.19		Frais de repas	60,000.00		50,000.00		60,856.60	
545.3130.34		Service des repas			13,500.00		4,537.50	

Avec crédits complémentaires

BUDGET DU COMPTE DE RESULTATS PAR CLASSIFICATION FONCTIONNELLE

Compte	Nature	Libellé	Budget 2024		Budget 2023		Comptes 2022	
			Charges	Revenus	Charges	Revenus	Charges	Revenus
545.3134.01		Assurances	900.00		900.00		902.40	
545.3144.01		Frais d'entretien d'immeubles	3,000.00		2,000.00		2,164.45	
545.3158.01		Frais de licences informatiques	2,000.00		3,000.00		2,420.35	
545.33		Amortissements du patrimoine administratif PA	44,000.00		50,000.00		53,000.00	
545.3300.40		Amortissements bâtiments	44,000.00		50,000.00		53,000.00	
545.36		Charges de transfert	136,400.00		129,000.00		132,075.35	
545.3612.04		Participation au salaire personnel Mont- Noble	38,000.00		36,000.00		37,200.60	
545.3637.03		Participation aux primes d'assurance-mal adie	95,000.00		90,000.00		91,665.75	
545.3637.06		Participation au Magic Pass	2,200.00		1,800.00		2,069.00	
545.3637.07		Sacs taxés en faveur des familles	1,200.00		1,200.00		1,140.00	
545.42		Taxes et redevances		109,200.00		101,800.00		123,873.30
545.4240.03		Participation des parents aux frais de r epas		36,000.00		32,000.00		35,247.70
545.4240.04		Participation des parents aux frais de g arde		72,000.00		68,000.00		72,319.25
545.4240.05		Cotisation annuelle		1,200.00		1,800.00		1,125.00
545.4260.02		Indemnités pertes de gain						15,181.35
545.46		Revenus de transferts		101,560.00		73,440.00		125,585.90
545.4631.04		Subventions cantonales salaires du perso nnel		100,000.00		72,000.00		123,825.90
545.4631.05		Subventions cantonales matériel éducatif		1,560.00		1,440.00		1,560.00
545.4690.01		Dons						200.00
55		Chômage				500.00		
552		Prestations aux chômeurs				500.00		
552.36		Charges de transfert				500.00		
552.3635.04		Participation charges patronales 50+				500.00		
57		Aide sociale et domaine de l'asile	153,500.00	90,000.00	168,000.00	100,000.00	149,819.51	34,294.31
572		Aide sociale (économique)	145,000.00	90,000.00	160,000.00	100,000.00	141,463.20	34,294.31
572.36		Charges de transfert	145,000.00		160,000.00		141,463.20	
572.3637.04		Aide sociale	145,000.00		160,000.00		141,463.20	

Avec crédits complémentaires

BUDGET DU COMPTE DE RESULTATS PAR CLASSIFICATION FONCTIONNELLE

Compte	Nature	Libellé	Budget 2024		Budget 2023		Comptes 2022	
			Charges	Revenus	Charges	Revenus	Charges	Revenus
572.42		Taxes et redevances						202.10
572.4260.07		Remboursements aide sociale						202.10
572.46		Revenus de transferts		90,000.00		100,000.00		34,092.21
572.4631.07		Avances communales aide sociale		90,000.00		100,000.00		34,092.21
574		Fonds cantonal pour l'emploi	8,500.00		8,000.00		8,356.31	
574.36		Charges de transfert	8,500.00		8,000.00		8,356.31	
574.3631.10		Participation au fonds cantonal pour l'e mploi	8,500.00		8,000.00		8,356.31	

Avec crédits complémentaires

BUDGET DU COMPTE DE RESULTATS PAR CLASSIFICATION FONCTIONNELLE

Compte	Nature	Libellé	Budget 2024		Budget 2023		Comptes 2022	
			Charges	Revenus	Charges	Revenus	Charges	Revenus
6		TRAFIC ET TELECOMMUNICATIONS	1,164,500.00	56,000.00	1,133,100.00	57,000.00	1,153,004.18	137,044.35
61		Circulation routière	1,117,000.00	51,500.00	1,107,900.00	57,000.00	1,119,572.58	132,336.65
613		Routes cantonales	193,700.00		118,000.00		218,981.10	45,049.95
613.31		Charges de biens et services et autres charges d'exploitation	700.00		1,000.00		90,667.10	
613.3141.09		Frais d'entretien routes cantonales (int érieur de localité)					89,958.50	
613.3160.01		Loyer utilisation du domaine public	700.00		1,000.00		708.60	
613.36		Charges de transfert	193,000.00		117,000.00		128,314.00	
613.3631.11		Participation aux frais d'entretien routes cantonales	100,000.00		85,000.00		102,017.45	
613.3660.10		Amortissements	93,000.00		32,000.00		26,296.55	
613.46		Revenus de transferts						45,049.95
613.4631.02		Participations cantonales						45,049.95
615		Routes communales	905,500.00	26,500.00	985,300.00	32,000.00	878,988.68	58,434.90
615.30		Charges de personnel	546,800.00		557,800.00		478,247.65	
615.3000.01		Indemnités commission	800.00		800.00		900.00	
615.3010.01		Traitement du personnel	400,000.00		410,000.00		340,624.05	
615.3030.01		Personnel temporaire	35,000.00		35,000.00		47,759.55	
615.3050.01		Cotisations AVS/AI/AC	29,000.00		29,000.00		23,827.65	
615.3052.01		Cotisations LPP	41,000.00		41,000.00		35,356.95	
615.3053.01		Cotisations LAA	17,000.00		16,500.00		9,155.50	
615.3054.01		Cotisations CIVAF	11,000.00		11,000.00		10,115.50	
615.3055.01		Cotisations IJM	7,000.00		6,500.00		4,973.75	
615.3099.01		Charges du personnel	6,000.00		8,000.00		5,534.70	
615.31		Charges de biens et services et autres charges d'exploitation	216,700.00		242,500.00		217,072.33	
615.3101.04		Carburants véhicules et machines	18,000.00		18,000.00		20,418.70	
615.3111.01		Machines et outillage	10,000.00		10,000.00		13,620.28	
615.3112.02		Vêtements de travail	4,000.00					

Avec crédits complémentaires

BUDGET DU COMPTE DE RESULTATS PAR CLASSIFICATION FONCTIONNELLE

Compte	Nature	Libellé	Budget 2024		Budget 2023		Comptes 2022	
			Charges	Revenus	Charges	Revenus	Charges	Revenus
615.3120.02		Electricité	2,200.00		2,000.00		1,558.15	
615.3120.06		Electricité éclairage public	11,000.00		10,000.00		6,905.65	
615.3130.02		Frais de téléphone et multimedia	500.00		500.00		335.85	
615.3130.20		Indemnités pour civilistes	30,000.00		30,000.00		25,805.50	
615.3130.31		Frais illuminations de Noël	500.00				1,464.70	
615.3132.15		Honoraires frais d'actes					886.55	
615.3134.02		Assurances des véhicules	12,000.00		14,000.00		12,115.65	
615.3141.04		Frais d'entretien éclairage public	5,000.00		5,000.00			
615.3141.05		Frais d'entretien réseau routier communa l	20,000.00		20,000.00		23,747.45	
615.3141.06		Déblaiement des neiges	60,000.00		70,000.00		52,793.07	
615.3141.07		Entretien mécanisé des abords des routes	12,000.00		20,000.00		12,767.75	
615.3141.08		Entretien réseau chemins pavés	5,000.00		15,000.00		146.40	
615.3151.01		Entretien véhicules	20,000.00		20,000.00		38,216.95	
615.3161.01		Location silo à sel	6,500.00		8,000.00		6,289.68	
615.33		Amortissements du patrimoine administratif PA	142,000.00		185,000.00		183,668.70	
615.3300.10		Amortissements voies de communication	110,000.00		135,000.00		104,668.70	
615.3300.60		Amortissements mobilier machines et véhicules	32,000.00		50,000.00		79,000.00	
615.42		Taxes et redevances		6,500.00		7,000.00		38,299.30
615.4240.06		Participation des privés aux frais de déneigement		1,200.00		1,500.00		1,534.70
615.4240.07		Participation bordiers à l'utilisation des routes communales		5,300.00		5,500.00		5,300.00
615.4250.01		Ventes de matériel					120.00	
615.4260.02		Indemnités pertes de gain					31,344.60	
615.46		Revenus de transferts		20,000.00		25,000.00		20,135.60
615.4631.02		Participations cantonales		20,000.00		25,000.00		20,135.60
616		Parkings	17,800.00	25,000.00	4,600.00	25,000.00	21,602.80	28,851.80
616.31		Charges de biens et services et autres charges d'exploitation	12,800.00		2,600.00		18,602.80	
616.3120.02		Electricité	2,200.00		2,000.00		1,599.50	

Avec crédits complémentaires

BUDGET DU COMPTE DE RESULTATS PAR CLASSIFICATION FONCTIONNELLE

Compte	Nature	Libellé	Budget 2024		Budget 2023		Comptes 2022	
			Charges	Revenus	Charges	Revenus	Charges	Revenus
616.3131.04		Etude faisabilité parkings	10,000.00				5,101.05	
616.3131.10		Etude faisabilité concept stationnement					5,500.00	
616.3134.01		Assurances	100.00		100.00		107.00	
616.3144.07		Frais d'entretien parkings	500.00		500.00		6,295.25	
616.33		Amortissements du patrimoine administratif PA	5,000.00		2,000.00		3,000.00	
616.3300.40		Amortissements bâtiments	5,000.00		2,000.00		3,000.00	
616.42		Taxes et redevances		25,000.00		25,000.00		28,851.80
616.4240.16		Location parkings		25,000.00		25,000.00		28,851.80
62		Transports publics	41,500.00		25,200.00		27,154.70	
622		Trafic régional	41,500.00		25,200.00		27,154.70	
622.36		Charges de transfert	41,500.00		25,200.00		27,154.70	
622.3631.12		Part au déficit des transports publics	35,000.00		19,000.00		20,616.70	
622.3634.05		Participation au Lunabus	6,500.00		6,200.00		6,538.00	
63		Trafic, autres	6,000.00	4,500.00			6,276.90	4,707.70
633		Autres systèmes de transport	6,000.00	4,500.00			6,276.90	4,707.70
633.31		Charges de biens et services et autres charges d'exploitation	6,000.00				6,276.90	
633.3131.01		Etude faisabilité liaison câblée Euseigne - St-Martin	6,000.00				6,276.90	
633.46		Revenus de transferts		4,500.00				4,707.70
633.4631.02		Participations cantonales		3,000.00				3,138.45
633.4632.01		Participation Commune partenaire		1,500.00				1,569.25

Avec crédits complémentaires

BUDGET DU COMPTE DE RESULTATS PAR CLASSIFICATION FONCTIONNELLE

Compte	Nature	Libellé	Budget 2024		Budget 2023		Comptes 2022	
			Charges	Revenus	Charges	Revenus	Charges	Revenus
7		PROTECTION DE L'ENVIRONNEMENT ET AMENAGEMENT DU TERRITOIRE	811,950.00	693,400.00	788,750.00	644,900.00	851,618.71	757,350.61
71		Approvisionnement en eau	197,200.00	197,200.00	170,100.00	170,100.00	197,438.30	197,438.30
710		Approvisionnement en eau	197,200.00	197,200.00	170,100.00	170,100.00	197,438.30	197,438.30
710.30		Charges de personnel	90,000.00		88,900.00		87,417.70	
710.3000.01		Indemnités commission	500.00		500.00		400.00	
710.3010.01		Traitement du personnel	75,000.00		73,000.00		72,861.10	
710.3050.01		Cotisations AVS/AI/AC	4,900.00		4,700.00		4,819.75	
710.3052.01		Cotisations LPP	4,000.00		4,300.00		3,885.65	
710.3053.01		Cotisations LAA	2,000.00		2,700.00		1,864.15	
710.3054.01		Cotisations CIVAF	2,000.00		2,000.00		2,046.35	
710.3055.01		Cotisations IJM	1,100.00		1,200.00		1,012.70	
710.3099.01		Charges du personnel	500.00		500.00		528.00	
710.31		Charges de biens et services et autres charges d'exploitation	62,400.00		49,200.00		76,284.95	
710.3101.03		Achat matériel et fournitures	2,000.00		2,000.00		1,740.15	
710.3113.01		Matériel informatique	1,500.00					
710.3118.01		Acquisition de logiciels	1,500.00				10,438.20	
710.3120.02		Electricité	13,500.00		12,000.00		4,449.75	
710.3120.03		Taxes payées pour l'eau potable	900.00		900.00		888.00	
710.3130.02		Frais de téléphone et multimedia	1,500.00		1,500.00		1,695.30	
710.3131.08		Etude faisabilité réseau eau potable (pr ojet rive droite)					15,963.30	
710.3132.05		Analyses bactériologiques et chimiques	4,000.00		4,000.00		3,756.00	
710.3132.16		Honoraires experts externes	3,300.00		3,300.00		6,499.50	
710.3134.01		Assurances	2,200.00		2,600.00		2,410.70	
710.3143.03		Entretien du réseau d'eau potable	25,000.00		20,000.00		21,358.75	
710.3158.01		Frais de licences informatiques	7,000.00		2,900.00		7,085.30	
710.33		Amortissements du patrimoine administratif PA	25,000.00		30,000.00		21,542.90	
710.3300.30		Amortissements génie civil	25,000.00		30,000.00		21,542.90	

Avec crédits complémentaires

BUDGET DU COMPTE DE RESULTATS PAR CLASSIFICATION FONCTIONNELLE

Compte	Nature	Libellé	Budget 2024		Budget 2023		Comptes 2022	
			Charges	Revenus	Charges	Revenus	Charges	Revenus
710.35		Attributions aux fonds et financements s péciaux	17,800.00				10,192.75	
710.3510.01		Attribution aux financements spéciaux	17,800.00				10,192.75	
710.39		Imputations internes	2,000.00		2,000.00		2,000.00	
710.3910.01		Prestations de service imputées	2,000.00		2,000.00		2,000.00	
710.42		Taxes et redevances		190,000.00		162,900.00		190,238.30
710.4240.09		Taxes de base annuelles		84,000.00		70,000.00		83,451.10
710.4240.10		Taxes variables annuelles		106,000.00		92,900.00		106,787.20
710.49		Imputations internes		7,200.00		7,200.00		7,200.00
710.4900.01		Vente eau potable turbinage (imputation)		7,200.00		7,200.00		7,200.00
72		Traitement des eaux usées	229,000.00	229,000.00	215,600.00	215,600.00	230,181.61	230,181.61
720		Traitement des eaux usées	229,000.00	229,000.00	215,600.00	215,600.00	230,181.61	230,181.61
720.30		Charges de personnel	99,400.00		98,700.00		97,810.30	
720.3010.01		Traitement du personnel	82,500.00		80,500.00		81,032.25	
720.3050.01		Cotisations AVS/AI/AC	5,400.00		5,300.00		5,359.60	
720.3052.01		Cotisations LPP	5,400.00		5,900.00		5,385.30	
720.3053.01		Cotisations LAA	2,100.00		3,000.00		2,072.90	
720.3054.01		Cotisations CIVAF	2,300.00		2,200.00		2,275.80	
720.3055.01		Cotisations IJM	1,200.00		1,300.00		1,126.45	
720.3099.01		Charges du personnel	500.00		500.00		558.00	
720.31		Charges de biens et services et autres c harges d'exploitation	89,500.00		80,900.00		96,212.41	
720.3101.03		Achat matériel et fournitures	2,000.00					
720.3101.05		Déshydratation boues Step	5,000.00		12,000.00		20,963.35	
720.3101.07		Produits pour déphosphatation	5,000.00					
720.3112.02		Vêtements de travail	500.00					
720.3113.01		Matériel informatique	1,500.00		2,000.00			
720.3120.02		Electricité	22,000.00		20,000.00		14,415.30	
720.3120.04		Taxes payées pour les eaux usées	600.00		600.00		574.00	
720.3130.02		Frais de téléphone et multimedia	1,800.00		1,500.00		1,760.40	

Avec crédits complémentaires

BUDGET DU COMPTE DE RESULTATS PAR CLASSIFICATION FONCTIONNELLE

Compte	Nature	Libellé	Budget 2024		Budget 2023		Comptes 2022	
			Charges	Revenus	Charges	Revenus	Charges	Revenus
720.3130.21		Frais d'exploitation	15,000.00		15,000.00		30,378.40	
720.3130.32		Emoluments cantonaux	600.00		600.00		614.00	
720.3130.37		Traitement et enlèvement des boues	5,000.00					
720.3132.06		Frais d'analyses	1,500.00		3,000.00		1,098.15	
720.3132.11		Honoraires inspection Canton du Valais (HTVA)					2,590.00	
720.3134.01		Assurances	4,800.00		5,000.00		4,957.65	
720.3137.01		Taxes micro-polluants et déchets organiques	6,200.00		6,200.00		6,174.00	
720.3143.04		Entretien du réseau des eaux usées	10,000.00		10,000.00		8,069.60	
720.3143.05		Entretien des Step	8,000.00		5,000.00		4,617.56	
720.33		Amortissements du patrimoine administratif PA	35,000.00		34,000.00		34,158.90	
720.3300.30		Amortissements génie civil	33,000.00		34,000.00		23,300.65	
720.3320.90		Amortissements autres immobilisations incorporelles	2,000.00				10,858.25	
720.35		Attributions aux fonds et financements spéciaux	3,100.00					
720.3510.01		Attribution aux financements spéciaux	3,100.00					
720.39		Imputations internes	2,000.00		2,000.00		2,000.00	
720.3910.01		Prestations de service imputées	2,000.00		2,000.00		2,000.00	
720.42		Taxes et redevances		229,000.00		215,600.00		217,279.05
720.4240.09		Taxes de base annuelles		104,000.00		90,000.00		103,394.80
720.4240.10		Taxes variables annuelles		125,000.00		125,600.00		113,884.25
720.45		Prélèvements sur les fonds et financements spéciaux						12,902.56
720.4510.01		Prélèvement sur les financements spéciaux						12,902.56
73		Gestion des déchets	206,800.00	206,800.00	211,800.00	211,800.00	248,314.05	248,314.05
730		Gestion des déchets	206,800.00	206,800.00	211,800.00	211,800.00	248,314.05	248,314.05
730.30		Charges de personnel	29,000.00		29,800.00		26,995.05	
730.3000.01		Indemnités commission	500.00		500.00		320.00	
730.3010.01		Traitement du personnel	23,000.00		23,000.00		21,750.75	

Avec crédits complémentaires

BUDGET DU COMPTE DE RESULTATS PAR CLASSIFICATION FONCTIONNELLE

Compte	Nature	Libellé	Budget 2024		Budget 2023		Comptes 2022	
			Charges	Revenus	Charges	Revenus	Charges	Revenus
730.3050.01		Cotisations AVS/AI/AC	1,500.00		1,500.00		1,439.10	
730.3052.01		Cotisations LPP	2,400.00		2,300.00		2,015.70	
730.3053.01		Cotisations LAA	600.00		900.00		556.65	
730.3054.01		Cotisations CIVAF	600.00		600.00		610.75	
730.3055.01		Cotisations IJM	400.00		500.00		302.10	
730.3090.01		Formation et perfectionnement du personn el			500.00			
730.31		Charges de biens et services et autres c harges d'exploitation	125,000.00		145,000.00		157,296.75	
730.3102.02		Cartes déchetterie	800.00		900.00		1,675.00	
730.3120.02		Electricité	500.00		500.00		226.75	
730.3120.05		Taxes payées pour la gestion des déchets	900.00		800.00		902.00	
730.3130.22		Frais gestion déchetterie du Terré	70,000.00		70,000.00		79,841.45	
730.3130.23		Enlèvement et traitement des déchets	40,000.00		60,000.00		61,813.65	
730.3130.28		Frais de port	500.00		500.00		504.50	
730.3134.01		Assurances	300.00		300.00		256.65	
730.3143.08		Entretien de la décharge	5,000.00		5,000.00			
730.3143.09		Entretien de la déchetterie	5,000.00		2,000.00		753.70	
730.3151.02		Entretien véhicules et matériel (moloks)	2,000.00		5,000.00		11,323.05	
730.33		Amortissements du patrimoine administrat if PA	37,000.00		32,000.00		44,898.83	
730.3300.30		Amortissements génie civil	37,000.00		32,000.00		44,898.83	
730.35		Attributions aux fonds et financements s péciaux	13,800.00		3,000.00		17,123.42	
730.3510.01		Attribution aux financements spéciaux	13,800.00		3,000.00		17,123.42	
730.39		Imputations internes	2,000.00		2,000.00		2,000.00	
730.3910.01		Prestations de service imputées	2,000.00		2,000.00		2,000.00	
730.42		Taxes et redevances		205,800.00		211,200.00		246,952.35
730.4240.09		Taxes de base annuelles		140,000.00		152,600.00		182,695.10
730.4240.10		Taxes variables annuelles		48,000.00		40,000.00		33,464.75
730.4240.11		Taxes de dépôt décharge		3,000.00		3,000.00		3,630.00
730.4240.12		Taxes déchets manifestations		100.00				100.00

Avec crédits complémentaires

BUDGET DU COMPTE DE RESULTATS PAR CLASSIFICATION FONCTIONNELLE

Compte	Nature	Libellé	Budget 2024		Budget 2023		Comptes 2022	
			Charges	Revenus	Charges	Revenus	Charges	Revenus
730.4240.13		Péréquation sur frais transports des déc hets		5,200.00		5,200.00		5,164.90
730.4240.17		Taxes de dépôt déchetterie		6,000.00		7,000.00		6,676.65
730.4250.02		Contributions recyclage verres		3,500.00		3,400.00		3,367.45
730.4260.09		Récupération assurances sinistres						11,853.50
730.49		Imputations internes		1,000.00		600.00		1,361.70
730.4910.01		Prestations de service imputées		1,000.00		600.00		1,361.70
74		Aménagements	89,400.00	12,400.00	104,600.00	12,400.00	94,999.81	38,250.25
741		Corrections de cours d'eau	29,700.00		37,000.00		33,706.50	
741.31		Charges de biens et services et autres c harges d'exploitation	4,000.00		7,000.00		5,298.50	
741.3119.02		Aménagement cours d'eau (expropriation)					4,984.00	
741.3142.02		Entretien des bisses	2,000.00		2,000.00		314.50	
741.3142.03		Entretien des cours d'eau	2,000.00		5,000.00			
741.33		Amortissements du patrimoine administratif PA	23,000.00		25,000.00		25,670.65	
741.3300.20		Amortissements cours d'eau	23,000.00		25,000.00		25,670.65	
741.36		Charges de transfert	2,700.00		5,000.00		2,737.35	
741.3631.15		Participation correction du Rhône	2,700.00		5,000.00		2,737.35	
745		Dangers naturels	59,700.00	12,400.00	67,600.00	12,400.00	61,293.31	38,250.25
745.30		Charges de personnel	42,700.00		42,100.00		41,547.00	
745.3010.03		Traitement chef dangers naturels DANA	34,000.00		33,000.00		33,155.20	
745.3050.01		Cotisations AVS/AI/AC	2,200.00		2,100.00		2,193.00	
745.3052.01		Cotisations LPP	4,600.00		4,600.00		4,383.15	
745.3053.01		Cotisations LAA	500.00		500.00		423.85	
745.3054.01		Cotisations CIVAF	900.00		900.00		930.95	
745.3055.01		Cotisations IJM	500.00		500.00		460.85	
745.3090.01		Formation et perfectionnement du personnel			500.00			
745.31		Charges de biens et services et autres c harges d'exploitation	15,000.00		25,500.00		19,746.31	
745.3101.03		Achat matériel et fournitures			500.00			

Avec crédits complémentaires

BUDGET DU COMPTE DE RESULTATS PAR CLASSIFICATION FONCTIONNELLE

Compte	Nature	Libellé	Budget 2024		Budget 2023		Comptes 2022	
			Charges	Revenus	Charges	Revenus	Charges	Revenus
745.3132.12		Honoraires ingénieurs et géomètres	10,000.00		10,000.00		19,416.75	
745.3143.02		Travaux de protection et sécurisation	5,000.00		15,000.00		329.56	
745.33		Amortissements du patrimoine administratif PA	2,000.00					
745.3300.30		Amortissements génie civil	2,000.00					
745.46		Revenus de transferts		12,400.00		12,400.00		38,250.25
745.4631.02		Participations cantonales		10,000.00		10,000.00		35,779.25
745.4632.01		Participation Commune partenaire		2,400.00		2,400.00		2,471.00
76		Lutte contre la pollution de l'environnement	22,100.00	13,000.00	13,200.00		4,824.80	
761		Protection de l'air et du climat	8,100.00		12,200.00		4,000.00	
761.31		Charges de biens et services et autres charges d'exploitation	100.00		200.00			
761.3134.01		Assurances	100.00		200.00			
761.33		Amortissements du patrimoine administratif PA	4,000.00		8,000.00		4,000.00	
761.3300.60		Amortissements mobilier machines et véhicules	4,000.00		8,000.00		4,000.00	
761.36		Charges de transfert	4,000.00		4,000.00			
761.3637.12		Subventions vélos électriques	4,000.00		4,000.00			
769		Lutte contre la pollution de l'environnement	14,000.00	13,000.00	1,000.00		824.80	
769.31		Charges de biens et services et autres charges d'exploitation	14,000.00		1,000.00		824.80	
769.3132.09		Honoraires labellisation Cité de l'énergie	14,000.00		1,000.00		824.80	
769.46		Revenus de transferts		13,000.00				
769.4630.01		Subventions fédérales		10,000.00				
769.4631.02		Participations cantonales		3,000.00				
77		Protection de l'environnement, autres	12,950.00	15,000.00	10,450.00	15,000.00	20,667.70	15,845.40
771		Cimetières, crématoires (en général)	11,350.00	15,000.00	9,750.00	15,000.00	19,596.60	15,845.40

Avec crédits complémentaires

BUDGET DU COMPTE DE RESULTATS PAR CLASSIFICATION FONCTIONNELLE

Compte	Nature	Libellé	Budget 2024		Budget 2023		Comptes 2022	
			Charges	Revenus	Charges	Revenus	Charges	Revenus
771.31		Charges de biens et services et autres c harges d'exploitation	5,250.00		2,250.00		10,596.60	
771.3134.01		Assurances	250.00		250.00		265.30	
771.3143.06		Entretien du cimetière	5,000.00		2,000.00		10,331.30	
771.33		Amortissements du patrimoine administratif PA	6,100.00		7,500.00		9,000.00	
771.3300.30		Amortissements génie civil	6,000.00		7,000.00		8,000.00	
771.3300.40		Amortissements bâtiments	100.00		500.00		1,000.00	
771.44		Revenus financiers		15,000.00		15,000.00		15,845.40
771.4470.02		Concession du cimetière		15,000.00		15,000.00		15,845.40
779		Protection de l'environnement, autres	1,600.00		700.00		1,071.10	
779.31		Charges de biens et services et autres c harges d'exploitation	1,600.00		700.00		1,071.10	
779.3101.06		Achat de sacs robidog	500.00		500.00		896.05	
779.3130.24		Frais stérilisation chats errants	1,000.00		200.00		175.05	
779.3144.11		Frais d'entretien WC publics	100.00					
79		Aménagement du territoire	54,500.00	20,000.00	63,000.00	20,000.00	55,192.44	27,321.00
790		Aménagement du territoire	54,500.00	20,000.00	63,000.00	20,000.00	55,192.44	27,321.00
790.30		Charges de personnel	1,500.00		1,500.00		1,560.00	
790.3000.01		Indemnités commission	1,500.00		1,500.00		1,560.00	
790.31		Charges de biens et services et autres c harges d'exploitation	15,500.00		13,500.00		20,288.94	
790.3102.01		Annonces enquêtes publiques	1,500.00		1,500.00		2,103.39	
790.3130.26		Autorisations de construire	12,000.00		12,000.00		13,082.55	
790.3132.07		Consultations juridiques	2,000.00				5,103.00	
790.33		Amortissements du patrimoine administratif PA	35,000.00		45,500.00		30,817.50	
790.3300.00		Amortissements terrains					238.40	
790.3300.30		Amortissements génie civil	18,000.00		15,000.00		1,000.00	

Avec crédits complémentaires

BUDGET DU COMPTE DE RESULTATS PAR CLASSIFICATION FONCTIONNELLE

Compte	Nature	Libellé	Budget 2024		Budget 2023		Comptes 2022	
			Charges	Revenus	Charges	Revenus	Charges	Revenus
790.3320.90		Amortissements autres immobilisations in corporelles	17,000.00		30,500.00		29,579.10	
790.36		Charges de transfert	2,500.00		2,500.00		2,526.00	
790.3632.17		Participation Antenne Région Valais Roma nd	2,500.00				2,526.00	
790.3634.08		Participation Antenne Région Valais Roma nd			2,500.00			
790.42		Taxes et redevances		20,000.00		20,000.00		27,321.00
790.4210.06		Emoluments autorisations de construire		20,000.00		20,000.00		27,321.00

Avec crédits complémentaires

BUDGET DU COMPTE DE RESULTATS PAR CLASSIFICATION FONCTIONNELLE

Compte	Nature	Libellé	Budget 2024		Budget 2023		Comptes 2022	
			Charges	Revenus	Charges	Revenus	Charges	Revenus
8		ECONOMIE PUBLIQUE	505,500.00	915,600.00	342,100.00	1,555,800.00	328,338.45	759,192.50
81		Agriculture	8,000.00	9,200.00	6,900.00	9,300.00	9,407.10	13,018.35
811		Administration, exécution et contrôle	5,800.00	9,200.00	5,900.00	9,300.00	7,555.50	13,018.35
811.30		Charges de personnel	2,800.00		2,800.00		2,770.00	
811.3000.01		Indemnités commission	300.00		300.00		320.00	
811.3000.10		Indemnités Office culture des champs	2,500.00		2,500.00		2,450.00	
811.31		Charges de biens et services et autres c harges d'exploitation	3,000.00		3,100.00		4,785.50	
811.3134.01		Assurances	500.00		600.00		599.00	
811.3140.02		Entretien des zones agricoles					1,017.75	
811.3144.04		Frais d'entretien site agritouristique d 'Ossona	2,000.00		2,000.00		1,569.75	
811.3144.05		Frais d'entretien Clos d'Ossona	500.00		500.00		1,599.00	
811.42		Taxes et redevances						3,823.35
811.4240.15		Facturation à des tiers						3,823.35
811.44		Revenus financiers		9,200.00		9,300.00		9,195.00
811.4470.03		Loyer Clos d'Ossona		500.00		500.00		500.00
811.4470.04		Loyer bail à ferme		8,700.00		8,800.00		8,695.00
812		Améliorations structurelles	200.00		500.00		1,000.00	
812.36		Charges de transfert	200.00		500.00		1,000.00	
812.3660.60		Amortissements	200.00		500.00		1,000.00	
819		Irrigation	2,000.00		500.00		851.60	
819.31		Charges de biens et services et autres c harges d'exploitation	2,000.00		500.00		851.60	
819.3142.01		Entretien du réseau d'irrigation	2,000.00		500.00		851.60	
82		Sylviculture	16,000.00		16,000.00		15,879.60	
820		Sylviculture	16,000.00		16,000.00		15,879.60	
820.30		Charges de personnel	200.00		200.00		80.00	

Avec crédits complémentaires

BUDGET DU COMPTE DE RESULTATS PAR CLASSIFICATION FONCTIONNELLE

Compte	Nature	Libellé	Budget 2024		Budget 2023		Comptes 2022	
			Charges	Revenus	Charges	Revenus	Charges	Revenus
820.3000.01		Indemnités commission	200.00		200.00		80.00	
820.36		Charges de transfert	15,800.00		15,800.00		15,799.60	
820.3632.12		Participation au salaire du garde forestier (police forestière)	15,800.00		15,800.00		15,799.60	
84		Tourisme	292,300.00	204,000.00	260,500.00	200,000.00	253,452.35	206,410.40
840		Tourisme	292,300.00	204,000.00	260,500.00	200,000.00	253,452.35	206,410.40
840.30		Charges de personnel	155,400.00		153,400.00		151,564.85	
840.3000.01		Indemnités commission	500.00		500.00		320.00	
840.3010.01		Traitement du personnel	125,000.00		124,000.00		120,539.25	
840.3050.01		Cotisations AVS/AI/AC	8,100.00		8,000.00		8,017.80	
840.3052.01		Cotisations LPP	14,000.00		13,400.00		13,683.00	
840.3053.01		Cotisations LAA	1,600.00		1,300.00		1,550.20	
840.3054.01		Cotisations CIVAF	3,500.00		3,500.00		3,403.95	
840.3055.01		Cotisations IJM	1,900.00		1,900.00		1,804.65	
840.3099.01		Charges du personnel	800.00		800.00		2,246.00	
840.31		Charges de biens et services et autres charges d'exploitation	900.00		3,100.00		8,074.50	
840.3101.03		Achat matériel et fournitures			2,000.00			
840.3120.02		Electricité	600.00		600.00		378.60	
840.3144.01		Frais d'entretien d'immeubles					7,695.90	
840.3158.01		Frais de licences informatiques	300.00		500.00			
840.33		Amortissements du patrimoine administratif PA	6,000.00		7,000.00		7,000.00	
840.3300.40		Amortissements bâtiments	6,000.00		7,000.00		7,000.00	
840.36		Charges de transfert	130,000.00		97,000.00		86,813.00	
840.3632.13		Participation Val d'Hérens Tourisme	80,000.00		47,000.00		46,813.00	
840.3634.07		Participation Saint-Martin Tourisme	50,000.00		50,000.00		40,000.00	
840.40		Revenus fiscaux		204,000.00		200,000.00		206,410.40
840.4039.01		Taxes de séjour		195,000.00		190,000.00		197,640.65
840.4039.02		Taxes d'hébergement		9,000.00		10,000.00		8,769.75

Avec crédits complémentaires

BUDGET DU COMPTE DE RESULTATS PAR CLASSIFICATION FONCTIONNELLE

Compte	Nature	Libellé	Budget 2024		Budget 2023		Comptes 2022	
			Charges	Revenus	Charges	Revenus	Charges	Revenus
87		Combustibles et énergie	189,200.00	701,700.00	58,700.00	1,345,700.00	49,599.40	538,997.05
871		Electricité	16,700.00	699,700.00	45,700.00	1,343,700.00	25,587.05	538,129.00
871.31		Charges de biens et services et autres c harges d'exploitation	6,500.00		35,500.00		15,387.05	
871.3120.02		Electricité	500.00		500.00		353.05	
871.3130.32		Emoluments cantonaux					308.00	
871.3131.03		Etude développement énergétique			30,000.00		3,892.20	
871.3131.07		Etude faisabilité turbinage Gréféric-Bra mois					7,870.00	
871.3134.01		Assurances	3,000.00		3,000.00		2,963.80	
871.3143.07		Entretien mini centrale hydraulique	3,000.00		2,000.00			
871.33		Amortissements du patrimoine administratif PA	3,000.00		3,000.00		3,000.00	
871.3300.30		Amortissements génie civil	3,000.00		3,000.00		3,000.00	
871.39		Imputations internes	7,200.00		7,200.00		7,200.00	
871.3900.01		Achat eau potable turbinage (imputation)	7,200.00		7,200.00		7,200.00	
871.42		Taxes et redevances		340,000.00		350,000.00		335,995.65
871.4250.04		Energie de concession 1ère Dixence		120,000.00		110,000.00		131,984.47
871.4250.05		Energie mini centrale prix du marché		220,000.00		240,000.00		288,027.61
871.4250.06		Energie mini centrale prime d'injection						84,016.43-
871.44		Revenus financiers		359,700.00		993,700.00		202,133.35
871.4450.01		Intérêts prêt FMdB SA		2,100.00		2,100.00		2,140.00
871.4451.01		Dividendes FMV SA		14,600.00		14,600.00		14,633.35
871.4451.02		Dividendes OIKEN SA		27,000.00		27,000.00		27,360.00
871.4451.04		Part au bénéfice FMdB SA (Bramois Energie)		316,000.00		950,000.00		158,000.00
873		Energie non électrique	172,500.00	2,000.00	13,000.00	2,000.00	24,012.35	868.05
873.31		Charges de biens et services et autres c harges d'exploitation	500.00					
873.3134.01		Assurances	500.00					
873.33		Amortissements du patrimoine administratif PA	172,000.00		13,000.00		24,012.35	

Avec crédits complémentaires

BUDGET DU COMPTE DE RESULTATS PAR CLASSIFICATION FONCTIONNELLE

Compte	Nature	Libellé	Budget 2024		Budget 2023		Comptes 2022	
			Charges	Revenus	Charges	Revenus	Charges	Revenus
873.3300.60		Amortissements mobilier machines et véhicules	172,000.00		13,000.00		24,012.35	
873.42		Taxes et redevances		2,000.00		2,000.00		868.05
873.4250.08		Vente énergie solaire		2,000.00		2,000.00		868.05
89		Autres exploitations artisanales		700.00		800.00		766.70
890		Autres exploitations artisanales		700.00		800.00		766.70
890.44		Revenus financiers		700.00		800.00		766.70
890.4450.02		Intérêts prêt GVH SA		700.00		800.00		766.70

Avec crédits complémentaires

BUDGET DU COMPTE DE RESULTATS PAR CLASSIFICATION FONCTIONNELLE

Compte	Nature	Libellé	Budget 2024		Budget 2023		Comptes 2022	
			Charges	Revenus	Charges	Revenus	Charges	Revenus
9		FINANCES ET IMPOTS	295,400.00	4,470,700.00	386,000.00	4,218,000.00	944,714.05	4,841,604.02
91		Impôts	47,100.00	2,534,000.00	46,200.00	2,477,000.00	51,055.39	3,068,151.15
910		Impôts personnes physiques	47,100.00	2,384,000.00	46,200.00	2,342,000.00	51,055.39	2,822,220.22
910.31		Charges de biens et services et autres charges d'exploitation	30,100.00		30,200.00		34,670.09	
910.3181.01		Pertes sur débiteurs, impôts	30,000.00		30,000.00		34,664.79	
910.3181.03		Pertes sur débiteurs, taxes et émoluments	100.00		200.00		5.30	
910.36		Charges de transfert	17,000.00		16,000.00		16,385.30	
910.3602.01		Impôt sur les immeubles bâtis art. 188 L F	17,000.00		16,000.00		16,352.95	
910.3611.04		Contribution imputation forfaitaire IFI					32.35	
910.40		Revenus fiscaux		2,334,000.00		2,292,000.00		2,772,246.52
910.4000.01		Impôts sur le revenu des personnes physiques		1,660,000.00		1,650,000.00		1,881,281.90
910.4001.01		Impôts sur la fortune des personnes physiques		360,000.00		350,000.00		416,894.90
910.4002.01		Impôts retenus à la source		5,000.00		8,000.00		3,296.87
910.4008.01		Impôts sur la personne		10,000.00		10,000.00		10,240.00
910.4021.01		Impôts fonciers des personnes physiques		130,000.00		120,000.00		129,997.15
910.4022.01		Impôts sur les gains immobiliers		70,000.00		60,000.00		159,615.65
910.4022.02		Impôts sur BN liquidation et prestations en capital		40,000.00		40,000.00		70,905.60
910.4023.01		Droits de mutation additionnels		40,000.00		35,000.00		64,252.25
910.4024.01		Impôts sur les successions et donations		10,000.00		10,000.00		26,777.20
910.4033.01		Impôts sur les chiens		9,000.00		9,000.00		8,985.00
910.46		Revenus de transferts		50,000.00		50,000.00		49,973.70
910.4602.01		Impôts sur les immeubles bâtis art. 188 LF		50,000.00		50,000.00		49,973.70
911		Impôts personnes morales		150,000.00		135,000.00		245,930.93
911.40		Revenus fiscaux		150,000.00		135,000.00		245,930.93
911.4010.01		Impôts sur le bénéfice des personnes morales		70,000.00		65,000.00		112,556.23
911.4010.02		Impôts sur le bénéfice de liquidation						9,344.15
911.4011.01		Impôts sur le capital des personnes morales		45,000.00		40,000.00		71,577.60

Avec crédits complémentaires

BUDGET DU COMPTE DE RESULTATS PAR CLASSIFICATION FONCTIONNELLE

Compte	Nature	Libellé	Budget 2024		Budget 2023		Comptes 2022	
			Charges	Revenus	Charges	Revenus	Charges	Revenus
911.4021.02		Impôts fonciers des personnes morales		35,000.00		30,000.00		52,452.95
93		Péréquation financière et compensation des charges		439,800.00		436,800.00		433,943.00
930		Péréquation financière et compensation des charges		439,800.00		436,800.00		433,943.00
930.46		Revenus de transferts		439,800.00		436,800.00		433,943.00
930.4621.10		Fonds de péréquation des ressources		2,800.00		2,500.00		3,777.00
930.4621.20		Fonds de compensation des charges		437,000.00		434,300.00		430,166.00
95		Part aux recettes, autres	58,500.00	1,165,400.00	60,800.00	1,125,500.00	56,437.01	1,167,842.38
950		Quotes-parts, autres	58,500.00	1,165,400.00	60,800.00	1,125,500.00	56,437.01	1,167,842.38
950.31		Charges de biens et services et autres charges d'exploitation	3,000.00		3,300.00		2,686.56	
950.3132.10		Honoraires Alpiq accès marché Intraday	1,000.00		1,000.00		944.31	
950.3132.13		Honoraires concessions et redevances	2,000.00		2,300.00		1,742.25	
950.36		Charges de transfert	55,500.00		57,500.00		53,750.45	
950.3611.03		Franc du paysage	7,500.00		7,500.00		7,276.15	
950.3611.05		Fonds entretien des cours d'eau et domma ges NA	48,000.00		50,000.00		46,474.30	
950.41		Patentes et concessions		1,165,000.00		1,125,000.00		1,167,493.86
950.4100.01		Energie gratuite		85,000.00		85,000.00		83,806.00
950.4120.01		Redevances hydrauliques GD et Alpiq		820,000.00		750,000.00		869,488.00
950.4120.02		Redevances hydrauliques FMdB SA		200,000.00		230,000.00		158,092.00
950.4120.03		Redevances électriques PCP		60,000.00		60,000.00		56,107.86
950.46		Revenus de transferts		400.00		500.00		348.52
950.4601.01		Part communale aux autorisations d'explo iter		400.00		500.00		348.52
96		Administration de la fortune et de la de tte	188,800.00	180,500.00	228,400.00	178,300.00	535,859.95	170,506.74
961		Intérêts	90,400.00	15,000.00	90,500.00	20,000.00	94,376.40	17,018.84
961.34		Charges financières	90,400.00		90,500.00		94,376.40	
961.3400.01		Intérêts des engagements courants	400.00		500.00		376.15	

Avec crédits complémentaires

BUDGET DU COMPTE DE RESULTATS PAR CLASSIFICATION FONCTIONNELLE

Compte	Nature	Libellé	Budget 2024		Budget 2023		Comptes 2022	
			Charges	Revenus	Charges	Revenus	Charges	Revenus
961.3401.01		Intérêts des engagements financiers	80,000.00		80,000.00		82,832.60	
961.3499.01		Intérêts rémunérateurs impôts					22.45-	
961.3499.02		Intérêts compensatoires impôts	10,000.00		10,000.00		11,190.10	
961.44		Revenus financiers		15,000.00		20,000.00		17,018.84
961.4400.01		Intérêts PostFinance et Banques						2.60
961.4401.01		Interêts moratoires débiteurs		15,000.00		20,000.00		17,016.24
963		Immeubles et titres du patrimoine financ ier	98,400.00	165,500.00	137,900.00	158,300.00	441,483.55	153,487.90
963.31		Charges de biens et services et autres c harges d'exploitation	10,500.00					
963.3120.01		Combustible	6,000.00					
963.3120.02		Electricité	4,500.00					
963.34		Charges financières	87,900.00		137,900.00		441,483.55	
963.3411.40		Amortissements bâtiments PF	50,000.00		100,000.00		263,000.00	
963.3431.01		Frais d'entretien auberge et gîtes d'Oss ona	10,000.00		10,000.00		4,384.60	
963.3431.02		Frais d'entretien hypromat et aspirateur	2,000.00		2,000.00		3,052.45	
963.3431.03		Frais d'entretien Résidence La Maya	20,000.00		20,000.00		17,132.00	
963.3439.01		Assurances bâtiments PF	5,900.00		5,900.00		5,914.50	
963.3441.01		Réévaluation immobilisations corporelles PF					148,000.00	
963.44		Revenus financiers		165,500.00		158,300.00		153,487.90
963.4430.01		Loyer surface commerciale		24,000.00		24,000.00		23,550.40
963.4430.02		Loyer Résidence La Maya		115,000.00		100,000.00		98,250.00
963.4430.03		Loyer auberge et gîtes d'Ossona		16,200.00		24,000.00		21,000.00
963.4439.01		Cartes buanderie Résidence La Maya		300.00		300.00		420.00
963.4439.04		Recettes hypromat et aspirateur		10,000.00		10,000.00		10,267.50
97		Redistributions		1,000.00		400.00		1,160.75
971		Redistributions liées à la taxe sur le C O2		1,000.00		400.00		1,160.75
971.46		Revenus de transferts		1,000.00		400.00		1,160.75
971.4699.01		Redistribution taxe CO2		1,000.00		400.00		1,160.75
99		Postes non ventilables	1,000.00	150,000.00	50,600.00		301,361.70	

Avec crédits complémentaires

BUDGET DU COMPTE DE RESULTATS PAR CLASSIFICATION FONCTIONNELLE

Compte	Nature	Libellé	Budget 2024		Budget 2023		Comptes 2022	
			Charges	Revenus	Charges	Revenus	Charges	Revenus
990		Amortissement du patrimoine administrati f existant	1,000.00	150,000.00	50,600.00		301,361.70	
990.38		Charges extraordinaires			50,000.00		300,000.00	
990.3894.01		Attribution à la réserve de politique bu dgétaire			50,000.00		300,000.00	
990.39		Imputations internes	1,000.00		600.00		1,361.70	
990.3910.01		Prestations de service imputées	1,000.00		600.00		1,361.70	
990.48		Revenus extraordinaires		150,000.00				
990.4894.01		Prélèvement sur la réserve de politique budgétaire		150,000.00				

Avec crédits complémentaires

BUDGET DU COMPTE DE RESULTATS PAR CLASSIFICATION FONCTIONNELLE

Récapitulation		Budget 2024		Budget 2023		Comptes 2022	
		Charges	Revenus	Charges	Revenus	Charges	Revenus
0	ADMINISTRATION GENERALE	1,159,300.00	41,300.00 1,118,000.00	1,035,500.00	38,100.00 997,400.00	1,034,111.67	85,610.75 948,500.92
1	ORDRE ET SECURITE PUBLICS, DEFENSE	275,490.00	45,000.00 230,490.00	258,670.00	42,800.00 215,870.00	211,734.00	42,048.85 169,685.15
2	FORMATION	846,300.00	18,600.00 827,700.00	763,700.00	15,900.00 747,800.00	808,768.00	18,551.65 790,216.35
3	CULTURE, SPORT ET LOISIRS, EGLISE	272,550.00	3,150.00 269,400.00	250,200.00	5,900.00 244,300.00	262,857.39	6,304.70 256,552.69
4	SANTE	299,650.00	299,650.00	239,450.00	239,450.00	260,998.48	183.00 260,815.48
5	PREVOYANCE SOCIALE	873,000.00	300,760.00 572,240.00	861,500.00	275,240.00 586,260.00	896,574.36	283,753.51 612,820.85
6	TRAFIC ET TELECOMMUNICATIONS	1,164,500.00	56,000.00 1,108,500.00	1,133,100.00	57,000.00 1,076,100.00	1,153,004.18	137,044.35 1,015,959.83
7	PROTECTION DE L'ENVIRONNEMENT ET AMENAGEMENT DU TERRITOIRE	811,950.00	693,400.00 118,550.00	788,750.00	644,900.00 143,850.00	851,618.71	757,350.61 94,268.10
8	ECONOMIE PUBLIQUE	505,500.00 410,100.00	915,600.00	342,100.00 1,213,700.00	1,555,800.00	328,338.45 430,854.05	759,192.50
9	FINANCES ET IMPOTS	295,400.00 4,175,300.00	4,470,700.00	386,000.00 3,832,000.00	4,218,000.00	944,714.05 3,896,889.97	4,841,604.02
Total		6,503,640.00 40,870.00	6,544,510.00	6,058,970.00 794,670.00	6,853,640.00	6,752,719.29 178,924.65	6,931,643.94

Avec crédits complémentaires

BUDGET DU COMPTE DE RESULTATS PAR CLASSIFICATION PAR NATURE

Services 0 à 999

Compte	Libellé	Budget 2024	Budget 2023	Comptes 2022	Ecart
3	CHARGES	6,503,640.00	6,058,970.00	6,752,719.29	444,670.00
30	Charges de personnel	1,998,360.00	1,958,990.00	1,901,800.80	39,370.00
300	Autorités et commissions	179,600.00	176,000.00	163,300.00	3,600.00
3000	Salaires, indemnités journalières et jet	179,600.00	176,000.00	163,300.00	3,600.00
011.3000.04	Indemnités du bureau de vote	4,500.00	4,500.00	2,800.00	
012.3000.05	Rétribution du Conseil communal	160,000.00	155,000.00	145,800.00	5,000.00
022.3000.02	Indemnité séances diverses	3,000.00	3,000.00	3,450.00	
111.3000.01	Indemnités commission		500.00		500.00-
120.3000.07	Indemnités autorités judiciaires	3,500.00	3,500.00	3,500.00	
129.3000.08	Tribunal de Police		200.00		200.00-
163.3000.09	Indemnités EM de crise		500.00		500.00-
212.3000.01	Indemnités commission		500.00		500.00-
332.3000.01	Indemnités commission	300.00	500.00	160.00	200.00-
342.3000.01	Indemnités commission			120.00	
544.3000.01	Indemnités commission	1,000.00	500.00	1,120.00	500.00
545.3000.01	Indemnités commission	500.00	500.00		
615.3000.01	Indemnités commission	800.00	800.00	900.00	
710.3000.01	Indemnités commission	500.00	500.00	400.00	
730.3000.01	Indemnités commission	500.00	500.00	320.00	
790.3000.01	Indemnités commission	1,500.00	1,500.00	1,560.00	
811.3000.01	Indemnités commission	300.00	300.00	320.00	
811.3000.10	Indemnités Office culture des champs	2,500.00	2,500.00	2,450.00	
820.3000.01	Indemnités commission	200.00	200.00	80.00	
840.3000.01	Indemnités commission	500.00	500.00	320.00	
301	Salaires du personnel administratif et d	1,398,700.00	1,369,500.00	1,322,732.95	29,200.00
3010	Salaires du personnel administratif et d	1,398,700.00	1,369,500.00	1,322,732.95	29,200.00
022.3010.01	Traitement du personnel	275,000.00	270,000.00	263,239.40	5,000.00
029.3010.01	Traitement du personnel	42,000.00	38,000.00	41,139.40	4,000.00
140.3010.01	Traitement du personnel	40,000.00	38,000.00	38,460.05	2,000.00
212.3010.01	Traitement du personnel	1,000.00	1,000.00	1,065.00	
217.3010.01	Traitement du personnel	47,000.00	46,000.00	44,598.45	1,000.00
321.3010.01	Traitement du personnel	5,200.00	5,000.00	5,200.00	200.00
545.3010.01	Traitement du personnel	230,000.00	210,000.00	240,752.35	20,000.00
545.3010.02	Personnel d'entretien	19,000.00	18,000.00	18,315.70	1,000.00
615.3010.01	Traitement du personnel	400,000.00	410,000.00	340,624.05	10,000.00-

Avec crédits complémentaires

BUDGET DU COMPTE DE RESULTATS PAR CLASSIFICATION PAR NATURE

Services 0 à 999

Compte	Libellé	Budget 2024	Budget 2023	Comptes 2022	Ecart
710.3010.01	Traitement du personnel	75,000.00	73,000.00	72,861.10	2,000.00
720.3010.01	Traitement du personnel	82,500.00	80,500.00	81,032.25	2,000.00
730.3010.01	Traitement du personnel	23,000.00	23,000.00	21,750.75	
745.3010.03	Traitement chef dangers naturels DANA	34,000.00	33,000.00	33,155.20	1,000.00
840.3010.01	Traitement du personnel	125,000.00	124,000.00	120,539.25	1,000.00
303	Travailleurs temporaires	39,500.00	39,500.00	60,584.55	
3030	Travailleurs temporaires	39,500.00	39,500.00	60,584.55	
022.3030.01	Personnel temporaire	2,000.00	2,000.00	10,300.00	
029.3030.01	Personnel temporaire	2,500.00	2,500.00	2,525.00	
615.3030.01	Personnel temporaire	35,000.00	35,000.00	47,759.55	
305	Cotisations patronales	347,060.00	338,990.00	315,315.25	8,070.00
3050	Cotisations patronales AVS, AI, APG, AC,	104,300.00	101,000.00	97,187.05	3,300.00
012.3050.01	Cotisations AVS/AI/AC	8,200.00	9,000.00	7,340.50	800.00-
022.3050.01	Cotisations AVS/AI/AC	19,000.00	18,000.00	18,844.00	1,000.00
029.3050.01	Cotisations AVS/AI/AC	2,800.00	2,500.00	2,735.25	300.00
120.3050.01	Cotisations AVS/AI/AC	200.00	200.00	165.35	
140.3050.01	Cotisations AVS/AI/AC	2,600.00	2,400.00	2,543.85	200.00
217.3050.01	Cotisations AVS/AI/AC	3,100.00	3,000.00	2,950.20	100.00
321.3050.01	Cotisations AVS/AI/AC	300.00	300.00	279.50	
545.3050.01	Cotisations AVS/AI/AC	17,000.00	15,000.00	16,671.50	2,000.00
615.3050.01	Cotisations AVS/AI/AC	29,000.00	29,000.00	23,827.65	
710.3050.01	Cotisations AVS/AI/AC	4,900.00	4,700.00	4,819.75	200.00
720.3050.01	Cotisations AVS/AI/AC	5,400.00	5,300.00	5,359.60	100.00
730.3050.01	Cotisations AVS/AI/AC	1,500.00	1,500.00	1,439.10	
745.3050.01	Cotisations AVS/AI/AC	2,200.00	2,100.00	2,193.00	100.00
840.3050.01	Cotisations AVS/AI/AC	8,100.00	8,000.00	8,017.80	100.00
3052	Cotisations patronales aux caisses de pe	137,900.00	138,300.00	125,976.00	400.00-
022.3052.01	Cotisations LPP	38,000.00	42,000.00	32,881.25	4,000.00-
029.3052.01	Cotisations LPP	3,000.00	3,000.00	2,807.60	
140.3052.01	Cotisations LPP	4,400.00	4,400.00	4,288.10	
217.3052.01	Cotisations LPP	3,100.00	3,400.00	2,964.35	300.00-
545.3052.01	Cotisations LPP	18,000.00	14,000.00	18,324.95	4,000.00
615.3052.01	Cotisations LPP	41,000.00	41,000.00	35,356.95	

Avec crédits complémentaires

BUDGET DU COMPTE DE RESULTATS PAR CLASSIFICATION PAR NATURE

Services 0 à 999

Compte	Libellé	Budget 2024	Budget 2023	Comptes 2022	Ecart
710.3052.01	Cotisations LPP	4,000.00	4,300.00	3,885.65	300.00-
720.3052.01	Cotisations LPP	5,400.00	5,900.00	5,385.30	500.00-
730.3052.01	Cotisations LPP	2,400.00	2,300.00	2,015.70	100.00
745.3052.01	Cotisations LPP	4,600.00	4,600.00	4,383.15	
840.3052.01	Cotisations LPP	14,000.00	13,400.00	13,683.00	600.00
3053	Cotisations patronales aux assurances-ac	35,910.00	35,510.00	27,008.65	400.00
012.3053.01	Cotisations LAA	1,700.00	1,600.00	1,570.85	100.00
022.3053.01	Cotisations LAA	4,000.00	3,000.00	3,672.20	1,000.00
029.3053.01	Cotisations LAA	1,100.00	1,400.00	1,082.55	300.00-
120.3053.01	Cotisations LAA	50.00	50.00	28.15	
140.3053.01	Cotisations LAA	500.00	400.00	491.70	100.00
212.3053.01	Cotisations LAA	10.00	10.00	2.85	
217.3053.01	Cotisations LAA	1,200.00	1,600.00	1,147.05	400.00-
321.3053.01	Cotisations LAA	50.00	50.00	41.75	
545.3053.01	Cotisations LAA	3,500.00	2,500.00	3,348.30	1,000.00
615.3053.01	Cotisations LAA	17,000.00	16,500.00	9,155.50	500.00
710.3053.01	Cotisations LAA	2,000.00	2,700.00	1,864.15	700.00-
720.3053.01	Cotisations LAA	2,100.00	3,000.00	2,072.90	900.00-
730.3053.01	Cotisations LAA	600.00	900.00	556.65	300.00-
745.3053.01	Cotisations LAA	500.00	500.00	423.85	
840.3053.01	Cotisations LAA	1,600.00	1,300.00	1,550.20	300.00
3054	Cotisations patronales aux caisses de co	42,770.00	40,170.00	41,546.75	2,600.00
012.3054.01	Cotisations CIVAF	3,700.00	3,100.00	3,403.65	600.00
022.3054.01	Cotisations CIVAF	8,000.00	7,500.00	7,999.75	500.00
029.3054.01	Cotisations CIVAF	1,200.00	1,000.00	1,161.35	200.00
120.3054.01	Cotisations CIVAF	70.00	70.00	70.20	
140.3054.01	Cotisations CIVAF	1,100.00	1,000.00	1,079.95	100.00
217.3054.01	Cotisations CIVAF	1,300.00	1,200.00	1,252.35	100.00
321.3054.01	Cotisations CIVAF	100.00	100.00	118.65	
545.3054.01	Cotisations CIVAF	7,000.00	6,000.00	7,077.55	1,000.00
615.3054.01	Cotisations CIVAF	11,000.00	11,000.00	10,115.50	
710.3054.01	Cotisations CIVAF	2,000.00	2,000.00	2,046.35	
720.3054.01	Cotisations CIVAF	2,300.00	2,200.00	2,275.80	100.00
730.3054.01	Cotisations CIVAF	600.00	600.00	610.75	
745.3054.01	Cotisations CIVAF	900.00	900.00	930.95	

Avec crédits complémentaires

BUDGET DU COMPTE DE RESULTATS PAR CLASSIFICATION PAR NATURE

Services 0 à 999

Compte	Libellé	Budget 2024	Budget 2023	Comptes 2022	Ecart
840.3054.01	Cotisations CIVAF	3,500.00	3,500.00	3,403.95	
3055	Cotisations patronales aux assurances d'	26,180.00	24,010.00	23,596.80	2,170.00
012.3055.01	Cotisations IJM	2,200.00	2,300.00	2,076.60	100.00-
022.3055.01	Cotisations IJM	4,500.00	4,300.00	4,441.80	200.00
029.3055.01	Cotisations IJM	700.00	600.00	684.30	100.00
120.3055.01	Cotisations IJM	70.00		73.00	70.00
140.3055.01	Cotisations IJM	800.00	600.00	802.45	200.00
212.3055.01	Cotisations IJM	10.00	10.00	7.55	
217.3055.01	Cotisations IJM	700.00	700.00	634.80	
321.3055.01	Cotisations IJM	100.00	100.00	108.45	
545.3055.01	Cotisations IJM	5,000.00	3,500.00	5,087.35	1,500.00
615.3055.01	Cotisations IJM	7,000.00	6,500.00	4,973.75	500.00
710.3055.01	Cotisations IJM	1,100.00	1,200.00	1,012.70	100.00-
720.3055.01	Cotisations IJM	1,200.00	1,300.00	1,126.45	100.00-
730.3055.01	Cotisations IJM	400.00	500.00	302.10	100.00-
745.3055.01	Cotisations IJM	500.00	500.00	460.85	
840.3055.01	Cotisations IJM	1,900.00	1,900.00	1,804.65	
309	Autres charges de personnel	33,500.00	35,000.00	39,868.05	1,500.00-
3090	Formation et perfectionnement du personn	500.00	2,500.00	7,290.00	2,000.00-
022.3090.01	Formation et perfectionnement du personn		1,000.00		1,000.00-
029.3090.01	Formation et perfectionnement du personn			6,700.00	
545.3090.01	Formation et perfectionnement du personn	500.00	500.00	590.00	
730.3090.01	Formation et perfectionnement du personn		500.00		500.00-
745.3090.01	Formation et perfectionnement du personn		500.00		500.00-
3099	Autres charges de personnel	33,000.00	32,500.00	32,578.05	500.00
011.3099.01	Charges du personnel	200.00	200.00	107.70	
012.3099.01	Charges du personnel	8,500.00	10,000.00	8,520.00	1,500.00-
012.3099.02	Autres charges des autorités	4,000.00	4,000.00	3,608.00	
022.3099.01	Charges du personnel	10,000.00	8,000.00	10,593.00	2,000.00
022.3099.04	Repas du personnel communal	1,500.00			1,500.00
029.3099.01	Charges du personnel	1,000.00	200.00	601.30	800.00
212.3099.01	Charges du personnel			18.85	
545.3099.01	Charges du personnel		300.00	262.50	300.00-

Avec crédits complémentaires

BUDGET DU COMPTE DE RESULTATS PAR CLASSIFICATION PAR NATURE

Services 0 à 999

Compte	Libellé	Budget 2024	Budget 2023	Comptes 2022	Ecart
615.3099.01	Charges du personnel	6,000.00	8,000.00	5,534.70	2,000.00-
710.3099.01	Charges du personnel	500.00	500.00	528.00	
720.3099.01	Charges du personnel	500.00	500.00	558.00	
840.3099.01	Charges du personnel	800.00	800.00	2,246.00	
31	Charges de biens et services et autres c	1,391,400.00	1,360,050.00	1,523,168.28	31,350.00
310	Charges de matériel et de marchandises	94,700.00	96,800.00	103,645.84	2,100.00-
3100	Matériel de bureau	27,700.00	27,700.00	27,220.85	
011.3100.02	Matériel votations et élections	200.00	200.00	482.40	
022.3100.01	Fournitures de bureau	22,000.00	22,000.00	21,130.85	
212.3100.01	Fournitures de bureau	5,000.00	5,000.00	4,647.25	
545.3100.01	Fournitures de bureau	500.00	500.00	960.35	
3101	Matériel d'exploitation, fournitures	40,800.00	48,000.00	53,785.65	7,200.00-
140.3101.01	Part cantonale documents d'identité	2,000.00	2,000.00	2,251.10	
140.3101.02	Part cantonale permis de séjour	1,500.00	1,000.00	1,389.50	500.00
150.3101.03	Achat matériel et fournitures		5,000.00		5,000.00-
212.3101.03	Achat matériel et fournitures	500.00	500.00	666.50	
217.3101.03	Achat matériel et fournitures	3,000.00	3,000.00	3,201.75	
321.3101.03	Achat matériel et fournitures	300.00	500.00	193.60	200.00-
545.3101.03	Achat matériel et fournitures	1,000.00	1,000.00	2,064.95	
615.3101.04	Carburants véhicules et machines	18,000.00	18,000.00	20,418.70	
710.3101.03	Achat matériel et fournitures	2,000.00	2,000.00	1,740.15	
720.3101.03	Achat matériel et fournitures	2,000.00			2,000.00
720.3101.05	Déshydratation boues Step	5,000.00	12,000.00	20,963.35	7,000.00-
720.3101.07	Produits pour déphosphatation	5,000.00			5,000.00
745.3101.03	Achat matériel et fournitures		500.00		500.00-
779.3101.06	Achat de sacs robidog	500.00	500.00	896.05	
840.3101.03	Achat matériel et fournitures		2,000.00		2,000.00-
3102	Imprimés, publications	2,300.00	2,400.00	3,778.39	100.00-
730.3102.02	Cartes déchetterie	800.00	900.00	1,675.00	100.00-
790.3102.01	Annonces enquêtes publiques	1,500.00	1,500.00	2,103.39	
3103	Littérature spécialisée, magazines	4,000.00	3,800.00	3,726.15	200.00
022.3103.01	Publications, journaux et annonces	1,000.00	800.00	803.00	200.00

Avec crédits complémentaires

BUDGET DU COMPTE DE RESULTATS PAR CLASSIFICATION PAR NATURE

Services 0 à 999

Compte	Libellé	Budget 2024	Budget 2023	Comptes 2022	Ecart
321.3103.02	Acquisition ouvrages bibliothèque	3,000.00	3,000.00	2,923.15	
3104	Matériel didactique	19,900.00	14,900.00	15,134.80	5,000.00
212.3104.01	Matériel scolaire	17,000.00	12,000.00	11,941.80	5,000.00
213.3104.01	Matériel scolaire	1,400.00	1,400.00	1,350.00	
545.3104.02	Matériel éducatif	1,500.00	1,500.00	1,843.00	
311	Immobilisations ne pouvant être portées	30,200.00	15,000.00	44,781.09	15,200.00
3111	Machines, appareils, véhicules, outils	10,000.00	10,000.00	13,620.28	
615.3111.01	Machines et outillage	10,000.00	10,000.00	13,620.28	
3112	Vêtements, linge, rideaux	4,700.00			4,700.00
029.3112.02	Vêtements de travail	200.00			200.00
615.3112.02	Vêtements de travail	4,000.00			4,000.00
720.3112.02	Vêtements de travail	500.00			500.00
3113	Matériel informatique	14,000.00	5,000.00	7,790.36	9,000.00
022.3113.01	Matériel informatique	2,000.00	3,000.00	74.30	1,000.00-
212.3113.01	Matériel informatique	9,000.00		6,379.71	9,000.00
545.3113.01	Matériel informatique			1,336.35	
710.3113.01	Matériel informatique	1,500.00			1,500.00
720.3113.01	Matériel informatique	1,500.00	2,000.00		500.00-
3118	Immobilisations incorporelles	1,500.00		18,386.45	1,500.00
545.3118.01	Acquisition de logiciels			7,948.25	
710.3118.01	Acquisition de logiciels	1,500.00		10,438.20	1,500.00
3119	Autres immobilisations ne pouvant être p			4,984.00	
741.3119.02	Aménagement cours d'eau (expropriation)			4,984.00	
312	Alimentation et élimination, biens-fonds	149,700.00	135,350.00	81,774.10	14,350.00
3120	Alimentation et élimination, biens-fonds	149,700.00	135,350.00	81,774.10	14,350.00
029.3120.01	Combustible	6,000.00	7,000.00	6,082.30	1,000.00-
029.3120.02	Electricité	57,500.00	52,500.00	30,393.30	5,000.00
162.3120.02	Electricité	10,000.00	10,000.00	3,276.85	

Avec crédits complémentaires

BUDGET DU COMPTE DE RESULTATS PAR CLASSIFICATION PAR NATURE

Services 0 à 999

Compte	Libellé	Budget 2024	Budget 2023	Comptes 2022	Ecart
217.3120.01	Combustible	5,000.00	10,000.00	5,217.80	5,000.00-
217.3120.02	Electricité	2,800.00	1,500.00	1,974.05	1,300.00
321.3120.02	Electricité	300.00	250.00	172.85	50.00
545.3120.01	Combustible	1,000.00	3,000.00	916.50	2,000.00-
545.3120.02	Electricité	1,700.00	1,200.00	1,489.70	500.00
615.3120.02	Electricité	2,200.00	2,000.00	1,558.15	200.00
615.3120.06	Electricité éclairage public	11,000.00	10,000.00	6,905.65	1,000.00
616.3120.02	Electricité	2,200.00	2,000.00	1,599.50	200.00
710.3120.02	Electricité	13,500.00	12,000.00	4,449.75	1,500.00
710.3120.03	Taxes payées pour l'eau potable	900.00	900.00	888.00	
720.3120.02	Electricité	22,000.00	20,000.00	14,415.30	2,000.00
720.3120.04	Taxes payées pour les eaux usées	600.00	600.00	574.00	
730.3120.02	Electricité	500.00	500.00	226.75	
730.3120.05	Taxes payées pour la gestion des déchets	900.00	800.00	902.00	100.00
840.3120.02	Electricité	600.00	600.00	378.60	
871.3120.02	Electricité	500.00	500.00	353.05	
963.3120.01	Combustible	6,000.00			6,000.00
963.3120.02	Electricité	4,500.00			4,500.00
313	Prestations de services et honoraires	659,050.00	665,350.00	740,860.36	6,300.00-
3130	Prestations de services de tiers	444,600.00	458,700.00	489,571.25	14,100.00-
011.3130.28	Frais de port	1,500.00	1,000.00	1,593.98	500.00
022.3130.01	Frais de port et CCP	18,000.00	18,000.00	16,712.07	
022.3130.02	Frais de téléphone et multimedia	15,000.00	15,000.00	14,552.80	
022.3130.03	Frais de réception et représentation	15,000.00	15,000.00	17,641.35	
022.3130.04	Frais d'encaissement	5,000.00	6,000.00	4,021.35	1,000.00-
022.3130.36	Frais bancaires	1,500.00			1,500.00
029.3130.02	Frais de téléphone et multimedia	1,400.00	3,000.00	1,383.20	1,600.00-
140.3130.33	Frais actes de déréliction	1,000.00	1,000.00	1,322.00	
212.3130.02	Frais de téléphone et multimedia	200.00		150.20	200.00
212.3130.08	Transport des élèves	110,000.00	110,000.00	107,059.70	
212.3130.09	Activités sportives et éducatives	17,000.00	14,000.00	15,322.30	3,000.00
212.3130.39	Prévention éducation routière	1,000.00			1,000.00
321.3130.02	Frais de téléphone et multimedia	1,000.00	1,000.00	1,176.00	
329.3130.10	Fête patronale		1,000.00		1,000.00-
329.3130.11	Fête nationale	1,000.00	1,000.00		
329.3130.12	Fête-Dieu	2,000.00	2,000.00	3,245.00	

Avec crédits complémentaires

BUDGET DU COMPTE DE RESULTATS PAR CLASSIFICATION PAR NATURE

Services 0 à 999

Compte	Libellé	Budget 2024	Budget 2023	Comptes 2022	Ecart
329.3130.15	Palp Festival	2,000.00	2,000.00	2,000.00	
331.3130.13	Roadmovie projection films			888.70	
332.3130.16	Journal St-Martinfo	4,000.00	4,000.00	3,934.35	
332.3130.17	Plateforme SMS Cnoté	6,000.00	6,000.00	7,542.65	
341.3130.18	Mérites sportif, culturel et social	2,000.00	2,000.00	1,469.10	
341.3130.29	Sponsoring Thibault Rossier	100.00			100.00
342.3130.35	Animation Escape Room			4,738.80	
545.3130.02	Frais de téléphone et multimedia	1,500.00	1,400.00	1,644.25	100.00
545.3130.19	Frais de repas	60,000.00	50,000.00	60,856.60	10,000.00
545.3130.34	Service des repas		13,500.00	4,537.50	13,500.00-
615.3130.02	Frais de téléphone et multimedia	500.00	500.00	335.85	
615.3130.20	Indemnités pour civilistes	30,000.00	30,000.00	25,805.50	
615.3130.31	Frais illuminations de Noël	500.00		1,464.70	500.00
710.3130.02	Frais de téléphone et multimedia	1,500.00	1,500.00	1,695.30	
720.3130.02	Frais de téléphone et multimedia	1,800.00	1,500.00	1,760.40	300.00
720.3130.21	Frais d'exploitation	15,000.00	15,000.00	30,378.40	
720.3130.32	Emoluments cantonaux	600.00	600.00	614.00	
720.3130.37	Traitement et enlèvement des boues	5,000.00			5,000.00
730.3130.22	Frais gestion déchetterie du Terré	70,000.00	70,000.00	79,841.45	
730.3130.23	Enlèvement et traitement des déchets	40,000.00	60,000.00	61,813.65	20,000.00-
730.3130.28	Frais de port	500.00	500.00	504.50	
779.3130.24	Frais stérilisation chats errants	1,000.00	200.00	175.05	800.00
790.3130.26	Autorisations de construire	12,000.00	12,000.00	13,082.55	
871.3130.32	Emoluments cantonaux			308.00	
3131	Planifications et projections de tiers	16,000.00	30,000.00	59,841.30	14,000.00-
029.3131.09	Etude faisabilité rénovation complexe Ev			7,000.50	
342.3131.05	Etude faisabilité réseau VTT			7,483.45	
342.3131.06	Etude faisabilité pont suspendu Osson			753.90	
616.3131.04	Etude faisabilité parkings	10,000.00		5,101.05	10,000.00
616.3131.10	Etude faisabilité concept stationnement			5,500.00	
633.3131.01	Etude faisabilité liaison câblée Euseign	6,000.00		6,276.90	6,000.00
710.3131.08	Etude faisabilité réseau eau potable			15,963.30	
871.3131.03	Etude développement énergétique		30,000.00	3,892.20	30,000.00-
871.3131.07	Etude faisabilité turbinage Gréféric-Bra			7,870.00	
3132	Honoraires de conseillers externes, expe	62,300.00	49,100.00	67,077.51	13,200.00

Avec crédits complémentaires

BUDGET DU COMPTE DE RESULTATS PAR CLASSIFICATION PAR NATURE

Services 0 à 999

Compte	Libellé	Budget 2024	Budget 2023	Comptes 2022	Ecart
022.3132.01	Frais fiduciaire	6,500.00	6,500.00	6,462.00	
022.3132.02	Frais fiduciaire (impôts rentiers)	6,800.00	6,800.00	6,785.10	
140.3132.03	Conservation cadastrale	10,000.00	10,000.00	9,186.35	
230.3132.17	Cours de soutien pédagogique	1,000.00	1,000.00	1,582.75	
544.3132.04	Labellisation Jeunesse notre avenir	200.00	200.00	200.00	
615.3132.15	Honoraires frais d'actes			886.55	
710.3132.05	Analyses bactériologiques et chimiques	4,000.00	4,000.00	3,756.00	
710.3132.16	Honoraires experts externes	3,300.00	3,300.00	6,499.50	
720.3132.06	Frais d'analyses	1,500.00	3,000.00	1,098.15	1,500.00-
720.3132.11	Honoraires inspection Canton du Valais (2,590.00	
745.3132.12	Honoraires ingénieurs et géomètres	10,000.00	10,000.00	19,416.75	
769.3132.09	Honoraires labellisation Cité de l'énerg	14,000.00	1,000.00	824.80	13,000.00
790.3132.07	Consultations juridiques	2,000.00		5,103.00	2,000.00
950.3132.10	Honoraires Alpiq accès marché Intraday	1,000.00	1,000.00	944.31	
950.3132.13	Honoraires concessions et redevances	2,000.00	2,300.00	1,742.25	300.00-
3134	Primes d'assurances de choses	79,950.00	71,350.00	69,996.30	8,600.00
022.3134.01	Assurances	14,000.00		5,524.25	14,000.00
029.3134.01	Assurances	36,000.00	40,000.00	35,651.50	4,000.00-
150.3134.02	Assurances des véhicules		100.00		100.00-
161.3134.01	Assurances	1,500.00			1,500.00
162.3134.01	Assurances	200.00	200.00	206.40	
217.3134.01	Assurances	2,800.00	3,300.00	3,262.30	500.00-
342.3134.01	Assurances	800.00	800.00	773.70	
545.3134.01	Assurances	900.00	900.00	902.40	
615.3134.02	Assurances des véhicules	12,000.00	14,000.00	12,115.65	2,000.00-
616.3134.01	Assurances	100.00	100.00	107.00	
710.3134.01	Assurances	2,200.00	2,600.00	2,410.70	400.00-
720.3134.01	Assurances	4,800.00	5,000.00	4,957.65	200.00-
730.3134.01	Assurances	300.00	300.00	256.65	
761.3134.01	Assurances	100.00	200.00		100.00-
771.3134.01	Assurances	250.00	250.00	265.30	
811.3134.01	Assurances	500.00	600.00	599.00	100.00-
871.3134.01	Assurances	3,000.00	3,000.00	2,963.80	
873.3134.01	Assurances	500.00			500.00
3137	Impôts et taxes	56,200.00	56,200.00	54,374.00	

Avec crédits complémentaires

BUDGET DU COMPTE DE RESULTATS PAR CLASSIFICATION PAR NATURE

Services 0 à 999

Compte	Libellé	Budget 2024	Budget 2023	Comptes 2022	Ecart
022.3137.03	Impôt cantonal	50,000.00	50,000.00	48,200.00	
720.3137.01	Taxes micro-polluants et déchets organiq	6,200.00	6,200.00	6,174.00	
314	Réfection et entretien courants	264,600.00	270,500.00	332,177.27	5,900.00-
3140	Entretien des terrains			1,017.75	
811.3140.02	Entretien des zones agricoles			1,017.75	
3141	Entretien des routes / voies de communic	114,000.00	140,000.00	196,439.72	26,000.00-
342.3141.01	Frais d'entretien sentiers pédestres	12,000.00	10,000.00	17,026.55	2,000.00
613.3141.09	Frais d'entretien routes cantonales (int			89,958.50	
615.3141.04	Frais d'entretien éclairage public	5,000.00	5,000.00		
615.3141.05	Frais d'entretien réseau routier communa	20,000.00	20,000.00	23,747.45	
615.3141.06	Déblaiement des neiges	60,000.00	70,000.00	52,793.07	10,000.00-
615.3141.07	Entretien mécanisé des abords des routes	12,000.00	20,000.00	12,767.75	8,000.00-
615.3141.08	Entretien réseau chemins pavés	5,000.00	15,000.00	146.40	10,000.00-
3142	Entretien des ouvrages d'aménagement des	6,000.00	7,500.00	1,166.10	1,500.00-
741.3142.02	Entretien des bisses	2,000.00	2,000.00	314.50	
741.3142.03	Entretien des cours d'eau	2,000.00	5,000.00		3,000.00-
819.3142.01	Entretien du réseau d'irrigation	2,000.00	500.00	851.60	1,500.00
3143	Entretien d'autres ouvrages de génie civ	73,000.00	68,000.00	59,600.32	5,000.00
150.3143.01	Entretien des hydrants	7,000.00	7,000.00	14,139.85	
710.3143.03	Entretien du réseau d'eau potable	25,000.00	20,000.00	21,358.75	5,000.00
720.3143.04	Entretien du réseau des eaux usées	10,000.00	10,000.00	8,069.60	
720.3143.05	Entretien des Step	8,000.00	5,000.00	4,617.56	3,000.00
730.3143.08	Entretien de la décharge	5,000.00	5,000.00		
730.3143.09	Entretien de la déchetterie	5,000.00	2,000.00	753.70	3,000.00
745.3143.02	Travaux de protection et sécurisation	5,000.00	15,000.00	329.56	10,000.00-
771.3143.06	Entretien du cimetière	5,000.00	2,000.00	10,331.30	3,000.00
871.3143.07	Entretien mini centrale hydraulique	3,000.00	2,000.00		1,000.00
3144	Entretien des bâtiments et immeubles	71,600.00	55,000.00	73,953.38	16,600.00
029.3144.01	Frais d'entretien d'immeubles	30,000.00	25,000.00	25,676.35	5,000.00
029.3144.02	Frais d'entretien Immeuble Evouettaz	20,000.00	20,000.00	15,545.88	
150.3144.01	Frais d'entretien d'immeubles			518.90	

Avec crédits complémentaires

BUDGET DU COMPTE DE RESULTATS PAR CLASSIFICATION PAR NATURE

Services 0 à 999

Compte	Libellé	Budget 2024	Budget 2023	Comptes 2022	Ecart
162.3144.01	Frais d'entretien d'immeubles			60.00	
217.3144.01	Frais d'entretien d'immeubles	5,000.00	2,000.00	4,337.10	3,000.00
321.3144.06	Frais d'entretien bibliothèque	500.00		98.00	500.00
342.3144.08	Frais d'entretien places de pique-nique	2,000.00	2,000.00	158.30	
342.3144.09	Frais d'entretien places de jeux	1,000.00	1,000.00	1,096.40	
342.3144.10	Frais d'entretien parcs et jardins	7,000.00		7,138.10	7,000.00
545.3144.01	Frais d'entretien d'immeubles	3,000.00	2,000.00	2,164.45	1,000.00
616.3144.07	Frais d'entretien parkings	500.00	500.00	6,295.25	
779.3144.11	Frais d'entretien WC publics	100.00			100.00
811.3144.04	Frais d'entretien site agritouristique d	2,000.00	2,000.00	1,569.75	
811.3144.05	Frais d'entretien Clos d'Ossona	500.00	500.00	1,599.00	
840.3144.01	Frais d'entretien d'immeubles			7,695.90	
315	Entretien des biens meubles et immobilis	121,950.00	117,650.00	147,145.68	4,300.00
3150	Entretien de meubles et appareils de bur	1,500.00	1,500.00	1,679.02	
022.3150.01	Entretien appareils de bureau	1,000.00	1,500.00	1,140.52	500.00-
212.3150.01	Entretien appareils de bureau	500.00		538.50	500.00
3151	Entretien de machines, appareils, véhicu	22,200.00	26,000.00	49,540.00	3,800.00-
029.3151.01	Entretien véhicules et matériel	200.00			200.00
150.3151.01	Entretien véhicules et matériel		1,000.00		1,000.00-
615.3151.01	Entretien véhicules	20,000.00	20,000.00	38,216.95	
730.3151.02	Entretien véhicules et matériel (moloks)	2,000.00	5,000.00	11,323.05	3,000.00-
3156	Entretien d'appareils et instruments méd	750.00	750.00	750.00	
422.3156.01	Entretien défibrillateurs	750.00	750.00	750.00	
3158	Entretien des immobilisations incorporel	97,500.00	89,400.00	95,176.66	8,100.00
022.3158.01	Frais de licences informatiques	70,000.00	65,000.00	68,530.20	5,000.00
120.3158.01	Frais de licences informatiques	700.00	500.00	710.80	200.00
140.3158.01	Frais de licences informatiques	10,000.00	8,000.00	9,273.00	2,000.00
212.3158.01	Frais de licences informatiques	5,000.00	5,000.00	5,134.96	
321.3158.01	Frais de licences informatiques		2,000.00		2,000.00-
332.3158.02	Maintenance site internet	2,500.00	2,500.00	2,022.05	
545.3158.01	Frais de licences informatiques	2,000.00	3,000.00	2,420.35	1,000.00-
710.3158.01	Frais de licences informatiques	7,000.00	2,900.00	7,085.30	4,100.00

Avec crédits complémentaires

BUDGET DU COMPTE DE RESULTATS PAR CLASSIFICATION PAR NATURE

Services 0 à 999

Compte	Libellé	Budget 2024	Budget 2023	Comptes 2022	Ecart
840.3158.01	Frais de licences informatiques	300.00	500.00		200.00-
316	Loyers, leasing, baux à ferme, frais d'u	21,600.00	21,700.00	19,912.28	100.00-
3160	Loyer et bail à ferme des biens-fonds	900.00	1,200.00	908.60	300.00-
342.3160.02	Loyer terrain place de jeux	200.00	200.00	200.00	
613.3160.01	Loyer utilisation du domaine public	700.00	1,000.00	708.60	300.00-
3161	Loyers, frais d'utilisation des immobili	20,700.00	20,500.00	19,003.68	200.00
022.3161.02	Location machines de bureau	8,200.00	8,000.00	8,190.60	200.00
212.3161.02	Location machines de bureau	6,000.00	4,500.00	4,523.40	1,500.00
615.3161.01	Location silo à sel	6,500.00	8,000.00	6,289.68	1,500.00-
318	Réévaluations sur créances	30,100.00	30,200.00	34,670.09	100.00-
3181	Pertes sur créances effectives	30,100.00	30,200.00	34,670.09	100.00-
910.3181.01	Pertes sur débiteurs, impôts	30,000.00	30,000.00	34,664.79	
910.3181.03	Pertes sur débiteurs, taxes et émolument	100.00	200.00	5.30	100.00-
319	Diverses charges d'exploitation	19,500.00	7,500.00	18,201.57	12,000.00
3199	Autres charges d'exploitation	19,500.00	7,500.00	18,201.57	12,000.00
012.3199.01	Evènements et sorties Conseil municipal	10,000.00		12,047.20	10,000.00
012.3199.04	Cadeaux promotion civique	2,500.00	500.00	2,802.00	2,000.00
022.3199.06	Autres charges d'exploitation	1,000.00	1,000.00	191.37	
212.3199.06	Autres charges d'exploitation			161.00	
535.3199.03	Cadeaux aux nonagénaires	6,000.00	6,000.00	3,000.00	
33	Amortissements du patrimoine administrat	816,100.00	659,000.00	680,722.72	157,100.00
330	Amortissements des immobilisations corpo	780,100.00	620,500.00	629,285.37	159,600.00
3300	Amortissements planifiés, immobilisation	780,100.00	620,500.00	629,285.37	159,600.00
022.3300.60	Amortissements mobilier machines et véhi	10,000.00	16,000.00	25,000.00	6,000.00-
029.3300.40	Amortissements bâtiments	107,000.00	42,000.00	47,523.05	65,000.00
150.3300.60	Amortissements mobilier machines et véhi	2,000.00	4,000.00	5,000.00	2,000.00-
162.3300.40	Amortissements bâtiments	3,000.00	3,000.00	3,000.00	
217.3300.40	Amortissements bâtiments	101,000.00	110,000.00	120,000.00	9,000.00-
321.3300.40	Amortissements bâtiments	2,000.00	3,000.00	3,000.00	1,000.00-
329.3300.40	Amortissements bâtiments	2,000.00	3,000.00		1,000.00-

Avec crédits complémentaires

BUDGET DU COMPTE DE RESULTATS PAR CLASSIFICATION PAR NATURE

Services 0 à 999

Compte	Libellé	Budget 2024	Budget 2023	Comptes 2022	Ecart
342.3300.10	Amortissements voies de communication	20,000.00	14,000.00	11,899.59	6,000.00
342.3300.40	Amortissements bâtiments	11,000.00	11,000.00	7,530.25	
544.3300.40	Amortissements bâtiments	2,000.00	3,000.00	3,000.00	1,000.00-
545.3300.40	Amortissements bâtiments	44,000.00	50,000.00	53,000.00	6,000.00-
615.3300.10	Amortissements voies de communication	110,000.00	135,000.00	104,668.70	25,000.00-
615.3300.60	Amortissements mobilier machines et véhi	32,000.00	50,000.00	79,000.00	18,000.00-
616.3300.40	Amortissements bâtiments	5,000.00	2,000.00	3,000.00	3,000.00
710.3300.30	Amortissements génie civil	25,000.00	30,000.00	21,542.90	5,000.00-
720.3300.30	Amortissements génie civil	33,000.00	34,000.00	23,300.65	1,000.00-
730.3300.30	Amortissements génie civil	37,000.00	32,000.00	44,898.83	5,000.00
741.3300.20	Amortissements cours d'eau	23,000.00	25,000.00	25,670.65	2,000.00-
745.3300.30	Amortissements génie civil	2,000.00			2,000.00
761.3300.60	Amortissements mobilier machines et véhi	4,000.00	8,000.00	4,000.00	4,000.00-
771.3300.30	Amortissements génie civil	6,000.00	7,000.00	8,000.00	1,000.00-
771.3300.40	Amortissements bâtiments	100.00	500.00	1,000.00	400.00-
790.3300.00	Amortissements terrains			238.40	
790.3300.30	Amortissements génie civil	18,000.00	15,000.00	1,000.00	3,000.00
840.3300.40	Amortissements bâtiments	6,000.00	7,000.00	7,000.00	1,000.00-
871.3300.30	Amortissements génie civil	3,000.00	3,000.00	3,000.00	
873.3300.60	Amortissements mobilier machines et véhi	172,000.00	13,000.00	24,012.35	159,000.00
332	Amortissements des immobilisations incor	36,000.00	38,500.00	51,437.35	2,500.00-
3320	Amortissements planifiés, immobilisation	36,000.00	38,500.00	51,437.35	2,500.00-
022.3320.00	Amortissements logiciels	15,000.00			15,000.00
140.3320.90	Amortissements autres immobilisations in	2,000.00	8,000.00	11,000.00	6,000.00-
720.3320.90	Amortissements autres immobilisations in	2,000.00		10,858.25	2,000.00
790.3320.90	Amortissements autres immobilisations in	17,000.00	30,500.00	29,579.10	13,500.00-
34	Charges financières	178,300.00	228,400.00	535,859.95	50,100.00-
340	Charges d'intérêts	80,400.00	80,500.00	83,208.75	100.00-
3400	Intérêts passifs des engagements courant	400.00	500.00	376.15	100.00-
961.3400.01	Intérêts des engagements courants	400.00	500.00	376.15	100.00-
3401	Intérêts passifs des engagements financi	80,000.00	80,000.00	82,832.60	
961.3401.01	Intérêts des engagements financiers	80,000.00	80,000.00	82,832.60	

Avec crédits complémentaires

BUDGET DU COMPTE DE RESULTATS PAR CLASSIFICATION PAR NATURE

Services 0 à 999

Compte	Libellé	Budget 2024	Budget 2023	Comptes 2022	Ecart
341	Pertes de change réalisées	50,000.00	100,000.00	263,000.00	50,000.00-
3411	Pertes réalisées sur les immobilisations	50,000.00	100,000.00	263,000.00	50,000.00-
963.3411.40	Amortissements bâtiments PF	50,000.00	100,000.00	263,000.00	50,000.00-
343	Charges pour biens-fonds, patrimoine fin	37,900.00	37,900.00	30,483.55	
3431	Entretien courant, biens-fonds PF	32,000.00	32,000.00	24,569.05	
963.3431.01	Frais d'entretien auberge et gîtes d'Oss	10,000.00	10,000.00	4,384.60	
963.3431.02	Frais d'entretien hypromat et aspirateur	2,000.00	2,000.00	3,052.45	
963.3431.03	Frais d'entretien Résidence La Maya	20,000.00	20,000.00	17,132.00	
3439	Autres charges des biens-fonds PF	5,900.00	5,900.00	5,914.50	
963.3439.01	Assurances bâtiments PF	5,900.00	5,900.00	5,914.50	
344	Réévaluations, immobilisations PF			148,000.00	
3441	Réévaluation - Immobilisations corporell			148,000.00	
963.3441.01	Réévaluation immobilisations corporelles			148,000.00	
349	Diverses charges financières	10,000.00	10,000.00	11,167.65	
3499	Autres charges financières	10,000.00	10,000.00	11,167.65	
961.3499.01	Intérêts rémunérateurs impôts			22.45-	
961.3499.02	Intérêts compensatoires impôts	10,000.00	10,000.00	11,190.10	
35	Attributions aux fonds et financements s	34,700.00	3,000.00	27,316.17	31,700.00
351	Attributions aux fonds et financements s	34,700.00	3,000.00	27,316.17	31,700.00
3510	Attributions aux financements spéciaux d	34,700.00	3,000.00	27,316.17	31,700.00
710.3510.01	Attribution aux financements spéciaux	17,800.00		10,192.75	17,800.00
720.3510.01	Attribution aux financements spéciaux	3,100.00			3,100.00
730.3510.01	Attribution aux financements spéciaux	13,800.00	3,000.00	17,123.42	10,800.00
36	Charges de transfert	2,070,580.00	1,785,730.00	1,769,289.67	284,850.00
360	Parts de revenus destinés à des tiers	17,000.00	16,000.00	16,352.95	1,000.00
3602	Parts de revenus destinés aux communes e	17,000.00	16,000.00	16,352.95	1,000.00
910.3602.01	Impôt sur les immeubles bâtis art. 188 L	17,000.00	16,000.00	16,352.95	1,000.00

Avec crédits complémentaires

BUDGET DU COMPTE DE RESULTATS PAR CLASSIFICATION PAR NATURE

Services 0 à 999

Compte	Libellé	Budget 2024	Budget 2023	Comptes 2022	Ecart
361	Dédommagements à des collectivités publi	211,800.00	201,850.00	217,752.45	9,950.00
3611	Dédommagements aux cantons et aux concor	56,800.00	58,850.00	55,132.20	2,050.00-
111.3611.01	Réseau de communication Polycom	1,100.00	1,100.00	1,135.00	
162.3611.02	Système alarme Polyalert	100.00	200.00	118.40	100.00-
163.3611.06	Système alarme EMC	100.00	50.00	96.00	50.00
910.3611.04	Contribution imputation forfaitaire IFI			32.35	
950.3611.03	Franc du paysage	7,500.00	7,500.00	7,276.15	
950.3611.05	Fonds entretien des cours d'eau et domma	48,000.00	50,000.00	46,474.30	2,000.00-
3612	Dédommagements aux communes et aux assoc	155,000.00	143,000.00	162,620.25	12,000.00
022.3612.05	Dédommagements ACVH		3,000.00		3,000.00-
161.3612.03	Participation aux frais du stand de tir		1,000.00	1,300.00	1,000.00-
212.3612.01	Frais d'écolage EPVH	35,000.00	28,000.00	58,452.00	7,000.00
213.3612.02	Frais d'écolage CO Hérens	82,000.00	75,000.00	65,667.65	7,000.00
545.3612.04	Participation au salaire personnel Mont-	38,000.00	36,000.00	37,200.60	2,000.00
363	Subventions à des collectivités publique	1,658,580.00	1,505,380.00	1,473,887.72	153,200.00
3631	Subventions aux cantons et aux concordat	620,980.00	569,780.00	574,388.12	51,200.00
121.3631.01	Participation au tribunal de district	3,000.00	3,200.00	3,181.00	200.00-
122.3631.16	Participation aux APEA cantonalisées	6,000.00	6,500.00		500.00-
212.3631.02	Participation au traitement du personnel	223,880.00	206,080.00	209,694.80	17,800.00
213.3631.02	Participation au traitement du personnel	57,900.00	55,200.00	53,299.50	2,700.00
220.3631.03	Transport d'élèves en situation de handi	5,600.00	6,900.00	5,080.85	1,300.00-
273.3631.04	Participation aux frais d'exploitation H	2,500.00	2,500.00	2,511.00	
431.3631.05	Participation aux frais liés aux addicti		2,000.00		2,000.00-
433.3631.06	Participation aux frais liés à la santé	700.00	700.00	700.50	
490.3631.14	Participation aux secours sanitaires	25,200.00	20,500.00	17,596.05	4,700.00
523.3631.09	Participation aux mesures en faveur des	92,000.00	90,000.00	91,794.82	2,000.00
532.3631.07	Participation aux prestations complément	44,000.00	48,000.00	43,366.03	4,000.00-
532.3631.13	Participation aux allocations familiales	3,000.00	3,400.00	2,635.76	400.00-
544.3631.08	Participation aux curatelles éducatives	11,000.00	7,800.00	10,800.00	3,200.00
574.3631.10	Participation au fonds cantonal pour l'e	8,500.00	8,000.00	8,356.31	500.00
613.3631.11	Participation aux frais d'entretien rout	100,000.00	85,000.00	102,017.45	15,000.00
622.3631.12	Part au déficit des transports publics	35,000.00	19,000.00	20,616.70	16,000.00
741.3631.15	Participation correction du Rhône	2,700.00	5,000.00	2,737.35	2,300.00-

Avec crédits complémentaires

BUDGET DU COMPTE DE RESULTATS PAR CLASSIFICATION PAR NATURE

Services 0 à 999

Compte	Libellé	Budget 2024	Budget 2023	Comptes 2022	Ecart
3632	Subventions aux communes et aux associat	527,350.00	425,950.00	398,914.89	101,400.00
022.3632.16	Participation ACVH	2,500.00		2,526.00	2,500.00
111.3632.01	Participation Police intercommunale Hére	56,000.00	55,000.00	44,886.10	1,000.00
122.3632.02	Participation à l'APEA	6,000.00		15,063.25	6,000.00
151.3632.03	Participation au CSI Hérens	96,000.00	70,000.00	31,116.70	26,000.00
213.3632.15	Participation CO Hérens	5,000.00	5,000.00	13,962.50	
299.3632.04	Participation au loyer CIO Sion	650.00	650.00	620.63	
299.3632.05	Participation UNIPOP	2,500.00	2,500.00	2,517.00	
321.3632.06	Participation bibliothèque intercommunal	1,200.00	1,000.00	1,181.20	200.00
350.3632.07	Participation secteur pastoral Hérens	105,000.00	97,000.00	92,217.71	8,000.00
350.3632.14	Participation Paroisse de St-Martin	48,000.00	43,000.00	38,705.64	5,000.00
351.3632.09	Participation Eglise réformée	6,200.00	6,500.00	6,100.00	300.00-
421.3632.10	Participation au CMS	100,000.00	82,500.00	84,879.56	17,500.00
790.3632.17	Participation Antenne Région Valais Roma	2,500.00		2,526.00	2,500.00
820.3632.12	Participation au salaire du garde forest	15,800.00	15,800.00	15,799.60	
840.3632.13	Participation Val d'Hérens Tourisme	80,000.00	47,000.00	46,813.00	33,000.00
3634	Subventions aux entreprises publiques	218,300.00	200,100.00	212,137.92	18,200.00
230.3634.01	Participation frais de transports appren	10,000.00	10,000.00	9,254.35	
251.3634.02	Participation frais de transports étudia	6,400.00	6,000.00	6,371.00	400.00
342.3634.03	Participation frais de transports Télé M	5,400.00	5,400.00	5,400.00	
412.3634.06	Participation aux soins de longue durée	140,000.00	120,000.00	144,574.57	20,000.00
622.3634.05	Participation au Lunabus	6,500.00	6,200.00	6,538.00	300.00
790.3634.08	Participation Antenne Région Valais Roma		2,500.00		2,500.00-
840.3634.07	Participation Saint-Martin Tourisme	50,000.00	50,000.00	40,000.00	
3635	Subventions aux entreprises privées		500.00		500.00-
552.3635.04	Participation charges patronales 50+		500.00		500.00-
3636	Subventions aux organisations privées à	27,250.00	30,250.00	31,903.00	3,000.00-
022.3636.01	Cotisations aux associations	10,000.00	9,000.00	10,358.80	1,000.00
299.3636.02	Contribution Fonds cantonal formation de	250.00	250.00	244.20	
329.3636.03	Contributions pour manifestations		2,000.00	200.00	2,000.00-
329.3636.04	Subsides aux sociétés culturelles	7,000.00	9,000.00	6,100.00	2,000.00-
341.3636.05	Soutien à l'organisation du Grand Raid	3,000.00	3,000.00	7,000.00	
341.3636.06	Soutien à l'organisation du Tour des Sta	3,000.00	3,000.00	3,000.00	

Avec crédits complémentaires

BUDGET DU COMPTE DE RESULTATS PAR CLASSIFICATION PAR NATURE

Services 0 à 999

Compte	Libellé	Budget 2024	Budget 2023	Comptes 2022	Ecart
341.3636.08	Soutien à l'organisation du Tour de Roma			1,000.00	
544.3636.07	Subvention en faveur de la Jeunesse	4,000.00	4,000.00	4,000.00	
3637	Subventions aux ménages privés	264,700.00	278,800.00	256,543.79	14,100.00-
122.3637.01	Participation aux frais d'assistance édu		7,000.00		7,000.00-
312.3637.08	Subventions pour toits en ardoises	5,000.00	2,000.00	8,460.00	3,000.00
433.3637.02	Participation aux frais dentaires scolai	10,000.00	10,000.00	9,497.80	
543.3637.05	Participation au recouvrement des pensio	2,300.00	2,800.00	2,248.04	500.00-
545.3637.03	Participation aux primes d'assurance-mal	95,000.00	90,000.00	91,665.75	5,000.00
545.3637.06	Participation au Magic Pass	2,200.00	1,800.00	2,069.00	400.00
545.3637.07	Sacs taxés en faveur des familles	1,200.00	1,200.00	1,140.00	
572.3637.04	Aide sociale	145,000.00	160,000.00	141,463.20	15,000.00-
761.3637.12	Subventions vélos électriques	4,000.00	4,000.00		
366	Amortissements, subventions d'investisse	183,200.00	62,500.00	61,296.55	120,700.00
3660	Amortissements planifiés, subventions d'	183,200.00	62,500.00	61,296.55	120,700.00
161.3660.20	Amortissements	3,000.00	2,000.00	2,000.00	1,000.00
213.3660.20	Amortissements	64,000.00	25,000.00	29,000.00	39,000.00
412.3660.20	Amortissements	23,000.00	3,000.00	3,000.00	20,000.00
613.3660.10	Amortissements	93,000.00	32,000.00	26,296.55	61,000.00
812.3660.60	Amortissements	200.00	500.00	1,000.00	300.00-
38	Charges extraordinaires		50,000.00	300,000.00	50,000.00-
389	Attributions extraordinaires au capital		50,000.00	300,000.00	50,000.00-
3894	Attribution à la réserve de politique bu		50,000.00	300,000.00	50,000.00-
990.3894.01	Attribution à la réserve de politique bu		50,000.00	300,000.00	50,000.00-
39	Imputations internes	14,200.00	13,800.00	14,561.70	400.00
390	Approvisionnement en matériel et en marc	7,200.00	7,200.00	7,200.00	
3900	Imputations internes pour approvisionnem	7,200.00	7,200.00	7,200.00	
871.3900.01	Achat eau potable turbinage (imputation)	7,200.00	7,200.00	7,200.00	
391	Prestations de service	7,000.00	6,600.00	7,361.70	400.00
3910	Imputations internes pour prestations de	7,000.00	6,600.00	7,361.70	400.00

Avec crédits complémentaires

BUDGET DU COMPTE DE RESULTATS PAR CLASSIFICATION PAR NATURE

Services 0 à 999

Compte	Libellé	Budget 2024	Budget 2023	Comptes 2022	Ecart
710.3910.01	Prestations de service imputées	2,000.00	2,000.00	2,000.00	
720.3910.01	Prestations de service imputées	2,000.00	2,000.00	2,000.00	
730.3910.01	Prestations de service imputées	2,000.00	2,000.00	2,000.00	
990.3910.01	Prestations de service imputées	1,000.00	600.00	1,361.70	400.00

Avec crédits complémentaires

BUDGET DU COMPTE DE RESULTATS PAR CLASSIFICATION PAR NATURE

Services 0 à 999

Compte	Libellé	Budget 2024	Budget 2023	Comptes 2022	Ecart
4	REVENUS	6,544,510.00	6,853,640.00	6,931,643.94	309,130.00-
40	Revenus fiscaux	2,688,000.00	2,627,000.00	3,224,587.85	61,000.00
400	Impôts directs, personnes physiques	2,035,000.00	2,018,000.00	2,311,713.67	17,000.00
4000	Impôts sur le revenu, personnes physique	1,660,000.00	1,650,000.00	1,881,281.90	10,000.00
910.4000.01	Impôts sur le revenu des personnes physi	1,660,000.00	1,650,000.00	1,881,281.90	10,000.00
4001	Impôts sur la fortune, personnes physiqu	360,000.00	350,000.00	416,894.90	10,000.00
910.4001.01	Impôts sur la fortune des personnes phys	360,000.00	350,000.00	416,894.90	10,000.00
4002	Impôts à la source, personnes physiques	5,000.00	8,000.00	3,296.87	3,000.00-
910.4002.01	Impôts retenus à la source	5,000.00	8,000.00	3,296.87	3,000.00-
4008	Impôts et taxes sur la personne	10,000.00	10,000.00	10,240.00	
910.4008.01	Impôts sur la personne	10,000.00	10,000.00	10,240.00	
401	Impôts directs, personnes morales	115,000.00	105,000.00	193,477.98	10,000.00
4010	Impôts sur le bénéfice, personnes morale	70,000.00	65,000.00	121,900.38	5,000.00
911.4010.01	Impôts sur le bénéfice des personnes mor	70,000.00	65,000.00	112,556.23	5,000.00
911.4010.02	Impôts sur le bénéfice de liquidation			9,344.15	
4011	Impôts sur le capital, personnes morales	45,000.00	40,000.00	71,577.60	5,000.00
911.4011.01	Impôts sur le capital des personnes mora	45,000.00	40,000.00	71,577.60	5,000.00
402	Autres impôts directs	325,000.00	295,000.00	504,000.80	30,000.00
4021	Contribution immobilière	165,000.00	150,000.00	182,450.10	15,000.00
910.4021.01	Impôts fonciers des personnes physiques	130,000.00	120,000.00	129,997.15	10,000.00
911.4021.02	Impôts fonciers des personnes morales	35,000.00	30,000.00	52,452.95	5,000.00
4022	Impôts sur les gains de fortune	110,000.00	100,000.00	230,521.25	10,000.00
910.4022.01	Impôts sur les gains immobiliers	70,000.00	60,000.00	159,615.65	10,000.00
910.4022.02	Impôts sur BN liquidation et prestations	40,000.00	40,000.00	70,905.60	
4023	Droits de mutation et de timbre	40,000.00	35,000.00	64,252.25	5,000.00
910.4023.01	Droits de mutation additionnels	40,000.00	35,000.00	64,252.25	5,000.00

Avec crédits complémentaires

BUDGET DU COMPTE DE RESULTATS PAR CLASSIFICATION PAR NATURE

Services 0 à 999

Compte	Libellé	Budget 2024	Budget 2023	Comptes 2022	Ecart
4024	Impôts sur les successions et les donati	10,000.00	10,000.00	26,777.20	
910.4024.01	Impôts sur les successions et donations	10,000.00	10,000.00	26,777.20	
403	Impôts sur la propriété et sur les charg	213,000.00	209,000.00	215,395.40	4,000.00
4033	Impôts sur les chiens	9,000.00	9,000.00	8,985.00	
910.4033.01	Impôts sur les chiens	9,000.00	9,000.00	8,985.00	
4039	Autres impôts sur la propriété et sur le	204,000.00	200,000.00	206,410.40	4,000.00
840.4039.01	Taxes de séjour	195,000.00	190,000.00	197,640.65	5,000.00
840.4039.02	Taxes d'hébergement	9,000.00	10,000.00	8,769.75	1,000.00-
41	Patentes et concessions	1,165,300.00	1,125,000.00	1,167,493.86	40,300.00
410	Patentes	85,000.00	85,000.00	83,806.00	
4100	Patentes	85,000.00	85,000.00	83,806.00	
950.4100.01	Energie gratuite	85,000.00	85,000.00	83,806.00	
412	Concessions	1,080,300.00	1,040,000.00	1,083,687.86	40,300.00
4120	Concessions	1,080,300.00	1,040,000.00	1,083,687.86	40,300.00
332.4120.05	Droit d'utilisation du sol	300.00			300.00
950.4120.01	Redevances hydrauliques GD et Alpiq	820,000.00	750,000.00	869,488.00	70,000.00
950.4120.02	Redevances hydrauliques FMdB SA	200,000.00	230,000.00	158,092.00	30,000.00-
950.4120.03	Redevances électriques PCP	60,000.00	60,000.00	56,107.86	
42	Taxes et redevances	1,186,800.00	1,148,100.00	1,304,482.95	38,700.00
420	Taxes de compensation	9,600.00	9,500.00	9,625.75	100.00
4200	Taxes de compensation	9,600.00	9,500.00	9,625.75	100.00
150.4200.01	Taxes d'exemption service du feu	9,600.00	9,500.00	9,625.75	100.00
421	Emoluments pour actes administratifs	58,200.00	58,100.00	64,056.35	100.00
4210	Emoluments administratifs	58,200.00	58,100.00	64,056.35	100.00
022.4210.01	Emoluments administratifs	10,000.00	10,000.00	11,312.25	
140.4210.02	Emoluments cadastre	10,000.00	10,000.00	10,871.30	

Avec crédits complémentaires

BUDGET DU COMPTE DE RESULTATS PAR CLASSIFICATION PAR NATURE

Services 0 à 999

Compte	Libellé	Budget 2024	Budget 2023	Comptes 2022	Ecart
140.4210.03	Emoluments conservation cadastrale	12,000.00	12,000.00	8,072.30	
140.4210.04	Emoluments documents d'identité	3,000.00	3,400.00	3,535.00	400.00-
140.4210.05	Emoluments permis de séjour	2,200.00	1,700.00	2,164.00	500.00
140.4210.08	Emoluments actes de déréliction	1,000.00	1,000.00	780.50	
790.4210.06	Emoluments autorisations de construire	20,000.00	20,000.00	27,321.00	
424	Taxes d'utilisation et taxes pour presta	762,000.00	720,100.00	792,045.55	41,900.00
4240	Taxes d'utilisation et taxes pour presta	762,000.00	720,100.00	792,045.55	41,900.00
111.4240.18	Taxes pour prestations de services			820.00	
342.4240.19	Entrées et sponsoring Escape Room			3,775.00	
545.4240.03	Participation des parents aux frais de r	36,000.00	32,000.00	35,247.70	4,000.00
545.4240.04	Participation des parents aux frais de g	72,000.00	68,000.00	72,319.25	4,000.00
545.4240.05	Cotisation annuelle	1,200.00	1,800.00	1,125.00	600.00-
615.4240.06	Participation des privés aux frais de dé	1,200.00	1,500.00	1,534.70	300.00-
615.4240.07	Participation bordiers à l'utilisation d	5,300.00	5,500.00	5,300.00	200.00-
616.4240.16	Location parkings	25,000.00	25,000.00	28,851.80	
710.4240.09	Taxes de base annuelles	84,000.00	70,000.00	83,451.10	14,000.00
710.4240.10	Taxes variables annuelles	106,000.00	92,900.00	106,787.20	13,100.00
720.4240.09	Taxes de base annuelles	104,000.00	90,000.00	103,394.80	14,000.00
720.4240.10	Taxes variables annuelles	125,000.00	125,600.00	113,884.25	600.00-
730.4240.09	Taxes de base annuelles	140,000.00	152,600.00	182,695.10	12,600.00-
730.4240.10	Taxes variables annuelles	48,000.00	40,000.00	33,464.75	8,000.00
730.4240.11	Taxes de dépôt décharge	3,000.00	3,000.00	3,630.00	
730.4240.12	Taxes déchets manifestations	100.00		100.00	100.00
730.4240.13	Péréquation sur frais transports des déc	5,200.00	5,200.00	5,164.90	
730.4240.17	Taxes de dépôt déchetterie	6,000.00	7,000.00	6,676.65	1,000.00-
811.4240.15	Facturation à des tiers			3,823.35	
425	Recette sur ventes	346,000.00	356,400.00	341,033.15	10,400.00-
4250	Ventes	346,000.00	356,400.00	341,033.15	10,400.00-
022.4250.01	Ventes de matériel	500.00	1,000.00	682.00	500.00-
615.4250.01	Ventes de matériel			120.00	
730.4250.02	Contributions recyclage verres	3,500.00	3,400.00	3,367.45	100.00
871.4250.04	Energie de concession 1ère Dixence	120,000.00	110,000.00	131,984.47	10,000.00
871.4250.05	Energie mini centrale prix du marché	220,000.00	240,000.00	288,027.61	20,000.00-
871.4250.06	Energie mini centrale prime d'injection			84,016.43-	

Avec crédits complémentaires

BUDGET DU COMPTE DE RESULTATS PAR CLASSIFICATION PAR NATURE

Services 0 à 999

Compte	Libellé	Budget 2024	Budget 2023	Comptes 2022	Ecart
873.4250.08	Vente énergie solaire	2,000.00	2,000.00	868.05	
426	Remboursements	8,000.00	3,000.00	81,742.15	5,000.00
4260	Remboursements et participations de tier	8,000.00	3,000.00	81,742.15	5,000.00
011.4260.01	Participations de tiers			40.00	
012.4260.01	Participations de tiers	4,000.00		4,500.00	4,000.00
022.4260.02	Indemnités pertes de gain			165.00	
022.4260.03	Récupération frais d'encaissement	2,000.00	3,000.00	3,217.60	1,000.00-
022.4260.09	Récupération assurances sinistres			961.90	
029.4260.11	Remboursements primes d'assurances			12,540.30	
212.4260.01	Participations de tiers			56.10	
341.4260.10	Remboursements de tiers	2,000.00		1,679.70	2,000.00
545.4260.02	Indemnités pertes de gain			15,181.35	
572.4260.07	Remboursements aide sociale			202.10	
615.4260.02	Indemnités pertes de gain			31,344.60	
730.4260.09	Récupération assurances sinistres			11,853.50	
427	Amendes	3,000.00	1,000.00	15,980.00	2,000.00
4270	Amendes	3,000.00	1,000.00	15,980.00	2,000.00
022.4270.03	Amendes fiscales			14,000.00	
111.4270.01	Amendes	3,000.00	1,000.00	1,980.00	2,000.00
43	Revenus divers			7,419.40	
430	Revenus d'exploitation divers			7,419.40	
4309	Autres revenus d'exploitation			7,419.40	
022.4309.01	Ristournes des assurances			7,419.40	
44	Revenus financiers	575,950.00	1,208,000.00	411,767.19	632,050.00-
440	Revenus des intérêts	15,000.00	20,000.00	17,018.84	5,000.00-
4400	Intérêts des liquidités			2.60	
961.4400.01	Intérêts PostFinance et Banques			2.60	
4401	Intérêts des créances et comptes courant	15,000.00	20,000.00	17,016.24	5,000.00-
961.4401.01	Interêts moratoires débiteurs	15,000.00	20,000.00	17,016.24	5,000.00-

Avec crédits complémentaires

BUDGET DU COMPTE DE RESULTATS PAR CLASSIFICATION PAR NATURE

Services 0 à 999

Compte	Libellé	Budget 2024	Budget 2023	Comptes 2022	Ecart
443	Produit des immeubles du PF	165,500.00	158,300.00	153,487.90	7,200.00
4430	Loyers et fermages, immeubles du PF	155,200.00	148,000.00	142,800.40	7,200.00
963.4430.01	Loyer surface commerciale	24,000.00	24,000.00	23,550.40	
963.4430.02	Loyer Résidence La Maya	115,000.00	100,000.00	98,250.00	15,000.00
963.4430.03	Loyer auberge et gîtes d'Ossona	16,200.00	24,000.00	21,000.00	7,800.00-
4439	Autres produits d'immeubles PF	10,300.00	10,300.00	10,687.50	
963.4439.01	Cartes buanderie Résidence La Maya	300.00	300.00	420.00	
963.4439.04	Recettes hypromat et aspirateur	10,000.00	10,000.00	10,267.50	
445	Revenus financiers de prêts et de partic	361,250.00	995,400.00	203,750.05	634,150.00-
4450	Revenus de prêts PA	2,800.00	2,900.00	2,906.70	100.00-
871.4450.01	Intérêts prêt FMdB SA	2,100.00	2,100.00	2,140.00	
890.4450.02	Intérêts prêt GVH SA	700.00	800.00	766.70	100.00-
4451	Revenus de participations PA	358,450.00	992,500.00	200,843.35	634,050.00-
332.4451.05	Dividendes esr multimedia SA	850.00	900.00	850.00	50.00-
871.4451.01	Dividendes FMV SA	14,600.00	14,600.00	14,633.35	
871.4451.02	Dividendes OIKEN SA	27,000.00	27,000.00	27,360.00	
871.4451.04	Part au bénéfice FMdB SA (Bramois Energi	316,000.00	950,000.00	158,000.00	634,000.00-
447	Revenus des immeubles PA	34,200.00	34,300.00	37,510.40	100.00-
4470	Loyers et fermages, immeubles PA	34,200.00	34,300.00	37,510.40	100.00-
029.4470.01	Loyers et fermages	10,000.00	10,000.00	12,470.00	
771.4470.02	Concession du cimetière	15,000.00	15,000.00	15,845.40	
811.4470.03	Loyer Clos d'Ossona	500.00	500.00	500.00	
811.4470.04	Loyer bail à ferme	8,700.00	8,800.00	8,695.00	100.00-
45	Prélèvements sur les fonds et financemen			12,902.56	
451	Prélèvements sur les fonds et financemen			12,902.56	
4510	Prélèvements sur les financements spécia			12,902.56	
720.4510.01	Prélèvement sur les financements spéciaux			12,902.56	

Avec crédits complémentaires

BUDGET DU COMPTE DE RESULTATS PAR CLASSIFICATION PAR NATURE

Services 0 à 999

Compte	Libellé	Budget 2024	Budget 2023	Comptes 2022	Ecart
46	Revenus de transferts	764,260.00	731,740.00	788,428.43	32,520.00
460	Parts à des revenus de tiers	50,400.00	50,500.00	50,322.22	100.00-
4601	Parts aux revenus des cantons et des con	400.00	500.00	348.52	100.00-
950.4601.01	Part communale aux autorisations d'explo	400.00	500.00	348.52	100.00-
4602	Parts aux revenus des collectivités publ	50,000.00	50,000.00	49,973.70	
910.4602.01	Impôts sur les immeubles bâtis art. 188	50,000.00	50,000.00	49,973.70	
461	Dédommagements de collectivités publique	6,500.00	6,500.00	6,972.00	
4611	Dédommagements des cantons et des concor	1,500.00	1,500.00	1,972.00	
212.4611.01	Subvention jeunesse et sports	1,500.00	1,500.00	1,972.00	
4612	Dédommagements des collectivités publicu	5,000.00	5,000.00	5,000.00	
022.4612.01	Contribution de la Bourgeoisie	5,000.00	5,000.00	5,000.00	
462	Péréquation financière intercommunale	439,800.00	436,800.00	433,943.00	3,000.00
4621	Péréquation financière intercommunale -	439,800.00	436,800.00	433,943.00	3,000.00
930.4621.10	Fonds de péréquation des ressources	2,800.00	2,500.00	3,777.00	300.00
930.4621.20	Fonds de compensation des charges	437,000.00	434,300.00	430,166.00	2,700.00
463	Subventions de collectivités publiques e	266,560.00	237,540.00	295,830.46	29,020.00
4630	Subventions de la Confédération	10,000.00			10,000.00
769.4630.01	Subventions fédérales	10,000.00			10,000.00
4631	Subventions des cantons et des concordat	252,660.00	235,140.00	288,107.21	17,520.00
022.4631.01	Subventions tenue DIPP		600.00		600.00-
022.4631.11	Subventions cantonales agence AVS	3,800.00	2,500.00	3,802.30	1,300.00
150.4631.10	Subventions cantonales bornes hydrantes	4,200.00	4,200.00	4,200.00	
212.4631.02	Participations cantonales	7,500.00	5,000.00	7,515.00	2,500.00
213.4631.02	Participations cantonales	1,400.00	1,400.00	1,350.00	
230.4631.03	Participation du Canton aux frais de tra	5,000.00	5,000.00	4,473.05	
251.4631.03	Participation du Canton aux frais de tra	3,200.00	3,000.00	3,185.50	200.00
342.4631.09	Subventions cantonales sentiers pédestre		5,000.00		5,000.00-
545.4631.04	Subventions cantonales salaires du perso	100,000.00	72,000.00	123,825.90	28,000.00

Avec crédits complémentaires

BUDGET DU COMPTE DE RESULTATS PAR CLASSIFICATION PAR NATURE

Services 0 à 999

Compte	Libellé	Budget 2024	Budget 2023	Comptes 2022	Ecart
545.4631.05	Subventions cantonales matériel éducatif	1,560.00	1,440.00	1,560.00	120.00
572.4631.07	Avances communales aide sociale	90,000.00	100,000.00	34,092.21	10,000.00-
613.4631.02	Participations cantonales			45,049.95	
615.4631.02	Participations cantonales	20,000.00	25,000.00	20,135.60	5,000.00-
633.4631.02	Participations cantonales	3,000.00		3,138.45	3,000.00
745.4631.02	Participations cantonales	10,000.00	10,000.00	35,779.25	
769.4631.02	Participations cantonales	3,000.00			3,000.00
4632	Subventions des collectivités publiques	3,900.00	2,400.00	4,040.25	1,500.00
633.4632.01	Participation Commune partenaire	1,500.00		1,569.25	1,500.00
745.4632.01	Participation Commune partenaire	2,400.00	2,400.00	2,471.00	
4634	Subventions des entreprises publiques			3,683.00	
029.4634.01	Fonds transition énergétique Oiken			3,500.00	
422.4634.02	Subventions OCVS			183.00	
469	Autres revenus de transfert	1,000.00	400.00	1,360.75	600.00
4690	Autres revenus de transfert			200.00	
545.4690.01	Dons			200.00	
4699	Redistributions	1,000.00	400.00	1,160.75	600.00
971.4699.01	Redistribution taxe CO2	1,000.00	400.00	1,160.75	600.00
48	Revenus extraordinaires	150,000.00			150,000.00
489	Prélèvements sur le capital propre	150,000.00			150,000.00
4894	Prélèvement sur la réserve de politique	150,000.00			150,000.00
990.4894.01	Prélèvement sur la réserve de politique	150,000.00			150,000.00
49	Imputations internes	14,200.00	13,800.00	14,561.70	400.00
490	Approvisionnement en matériel et en marc	7,200.00	7,200.00	7,200.00	
4900	Imputations internes pour approvisionnem	7,200.00	7,200.00	7,200.00	
710.4900.01	Vente eau potable turbinage (imputation)	7,200.00	7,200.00	7,200.00	
491	Prestations de service	7,000.00	6,600.00	7,361.70	400.00

Avec crédits complémentaires

BUDGET DU COMPTE DE RESULTATS PAR CLASSIFICATION PAR NATURE

Services 0 à 999

Compte	Libellé	Budget 2024	Budget 2023	Comptes 2022	Ecart
4910	Imputations internes pour prestations de	7,000.00	6,600.00	7,361.70	400.00
022.4910.01	Prestations de service imputées	6,000.00	6,000.00	6,000.00	
730.4910.01	Prestations de service imputées	1,000.00	600.00	1,361.70	400.00

Avec crédits complémentaires

BUDGET DES INVESTISSEMENTS PAR CLASSIFICATION FONCTIONNELLE

Compte	Nature	Libellé	Budget 2024		Budget 2023		Comptes 2022	
			Charges	Revenus	Charges	Revenus	Charges	Revenus
0		ADMINISTRATION GENERALE	930,000.00	50,000.00			146,523.05	
02		Services généraux	930,000.00	50,000.00			146,523.05	
022		Services généraux	30,000.00					
022.52		Immobilisations incorporelles	30,000.00					
022.5200.02		Logiciels	30,000.00					
029		Immeubles administratifs	900,000.00	50,000.00			146,523.05	
029.50		Immobilisations corporelles	900,000.00				146,523.05	
029.5040.01		Bâtiments administratifs					106,845.90	
029.5040.09		Local communal Eison					39,677.15	
029.5040.11		Complexe Evouettaz	900,000.00					
029.63		Subventions d'investissements acquises		50,000.00				
029.6310.01		Subventions cantonales		50,000.00				

Avec crédits complémentaires

BUDGET DES INVESTISSEMENTS PAR CLASSIFICATION FONCTIONNELLE

Compte	Nature	Libellé	Budget 2024		Budget 2023		Comptes 2022	
			Charges	Revenus	Charges	Revenus	Charges	Revenus
2		FORMATION	16,000.00				40,238.40	
21		Scolarité obligatoire	16,000.00				40,238.40	
213		Degré secondaire I CO	16,000.00				15,000.00	
213.56		Propres subventions d'investissements	16,000.00				15,000.00	
213.5620.01		Cycle d'Orientation Val d'Hérens	16,000.00				15,000.00	
217		Bâtiments scolaires					25,238.40	
217.50		Immobilisations corporelles					25,238.40	
217.5000.02		Places de sports					25,238.40	

Avec crédits complémentaires

BUDGET DES INVESTISSEMENTS PAR CLASSIFICATION FONCTIONNELLE

Compte	Nature	Libellé	Budget 2024		Budget 2023		Comptes 2022	
			Charges	Revenus	Charges	Revenus	Charges	Revenus
3		CULTURE, SPORT ET LOISIRS, EGLISE	262,000.00	138,000.00	140,000.00	30,000.00	61,429.84	
32		Culture, autres			30,000.00			
329		Culture, autres			30,000.00			
329.50		Immobilisations corporelles			30,000.00			
329.5040.13		Maison de Village			30,000.00			
34		Sport et loisirs	262,000.00	138,000.00	110,000.00	30,000.00	61,429.84	
342		Loisirs	262,000.00	138,000.00	110,000.00	30,000.00	61,429.84	
342.50		Immobilisations corporelles	262,000.00		110,000.00		61,429.84	
342.5010.10		Sentiers pédestres	172,000.00		20,000.00		32,899.59	
342.5010.11		Réseau VTT Valais Alpine Bike	60,000.00		60,000.00			
342.5040.03		Places de jeux					28,530.25	
342.5040.14		Places de pique-nique	30,000.00		30,000.00			
342.63		Subventions d'investissements acquises		138,000.00		30,000.00		
342.6310.01		Subventions cantonales		138,000.00		30,000.00		

Avec crédits complémentaires

BUDGET DES INVESTISSEMENTS PAR CLASSIFICATION FONCTIONNELLE

Compte	Nature	Libellé	Budget 2024		Budget 2023		Comptes 2022	
			Charges	Revenus	Charges	Revenus	Charges	Revenus
4		SANTE	50,000.00					
41		Hôpitaux, homes médicalisés	50,000.00					
412		Homes médicalisés et maison pour personnes âgées	50,000.00					
412.56		Propres subventions d'investissements	50,000.00					
412.5620.02		Home St-Sylve	50,000.00					

Avec crédits complémentaires

BUDGET DES INVESTISSEMENTS PAR CLASSIFICATION FONCTIONNELLE

Compte	Nature	Libellé	Budget 2024		Budget 2023		Comptes 2022	
			Charges	Revenus	Charges	Revenus	Charges	Revenus
6		TRAFIC ET TELECOMMUNICATIONS	202,000.00	68,500.00	500,000.00	120,000.00	216,894.95	97,929.70
61		Circulation routière	202,000.00	68,500.00	500,000.00	120,000.00	216,894.95	97,929.70
613		Routes cantonales	50,000.00		100,000.00		108,296.55	
613.56		Propres subventions d'investissements	50,000.00		100,000.00		108,296.55	
613.5610.03		Financement routes cantonales	50,000.00		100,000.00		108,296.55	
615		Routes communales	40,000.00		400,000.00	120,000.00	108,598.40	97,929.70
615.50		Immobilisations corporelles	40,000.00		400,000.00		108,598.40	
615.5010.02		Eclairage public			20,000.00			
615.5010.03		Chemins publics	40,000.00		50,000.00			
615.5010.05		Routes agricoles Etape 3			30,000.00			
615.5010.06		Routes agricoles Etape 5			300,000.00		58,776.90	
615.5010.07		Routes forestières					22,821.50	
615.5060.03		Véhicules et accessoires					27,000.00	
615.63		Subventions d'investissements acquises				120,000.00		97,929.70
615.6300.01		Subventions fédérales				64,000.00		
615.6310.01		Subventions cantonales				56,000.00		97,929.70
616		Parkings	112,000.00	68,500.00				
616.50		Immobilisations corporelles	112,000.00					
616.5040.07		Parkings couverts	112,000.00					
616.63		Subventions d'investissements acquises		68,500.00				
616.6350.02		Participations de tiers		68,500.00				

Avec crédits complémentaires

BUDGET DES INVESTISSEMENTS PAR CLASSIFICATION FONCTIONNELLE

Compte	Nature	Libellé	Budget 2024		Budget 2023		Comptes 2022	
			Charges	Revenus	Charges	Revenus	Charges	Revenus
7		PROTECTION DE L'ENVIRONNEMENT ET AMENAGEMENT DU TERRITOIRE	580,000.00	251,000.00	430,000.00	106,000.00	323,556.33	58,705.95
71		Approvisionnement en eau	80,000.00	15,000.00	50,000.00	15,000.00	78,115.40	16,572.50
710		Approvisionnement en eau	80,000.00	15,000.00	50,000.00	15,000.00	78,115.40	16,572.50
710.50		Immobilisations corporelles	80,000.00		50,000.00		78,115.40	
710.5030.01		Réseau d'eau potable	80,000.00		50,000.00		62,032.95	
710.5030.02		Captations sources d'eau potable					16,082.45	
710.63		Subventions d'investissements acquises		15,000.00		15,000.00		16,572.50
710.6370.03		Taxes de raccordement eau potable		15,000.00		15,000.00		16,572.50
72		Traitement des eaux usées	30,000.00	15,000.00	220,000.00	15,000.00	42,806.40	15,647.50
720		Traitement des eaux usées	30,000.00	15,000.00	220,000.00	15,000.00	42,806.40	15,647.50
720.50		Immobilisations corporelles	30,000.00		220,000.00		23,948.15	
720.5030.05		Réseau des eaux usées	30,000.00		30,000.00		23,948.15	
720.5030.06		Step			190,000.00			
720.52		Immobilisations incorporelles					18,858.25	
720.5290.02		PGEE					18,858.25	
720.63		Subventions d'investissements acquises		15,000.00		15,000.00		15,647.50
720.6370.04		Taxes de raccordement eaux usées		15,000.00		15,000.00		15,647.50
73		Gestion des déchets					150,898.83	
730		Gestion des déchets					150,898.83	
730.50		Immobilisations corporelles					150,898.83	
730.5030.07		Déchetterie					150,898.83	
74		Aménagements	160,000.00	121,000.00	30,000.00	21,000.00	23,156.60	11,485.95
741		Corrections de cours d'eau	30,000.00	21,000.00	30,000.00	21,000.00	23,156.60	11,485.95
741.50		Immobilisations corporelles	30,000.00		30,000.00		23,156.60	
741.5020.01		Cours d'eau et torrents	30,000.00		30,000.00		23,156.60	

Avec crédits complémentaires

BUDGET DES INVESTISSEMENTS PAR CLASSIFICATION FONCTIONNELLE

Compte	Nature	Libellé	Budget 2024		Budget 2023		Comptes 2022	
			Charges	Revenus	Charges	Revenus	Charges	Revenus
741.63		Subventions d'investissements acquises		21,000.00		21,000.00		11,485.95
741.6310.01		Subventions cantonales		21,000.00		21,000.00		11,485.95
745		Dangers naturels	130,000.00	100,000.00				
745.50		Immobilisations corporelles	130,000.00					
745.5030.13		Ouvrages de protection	130,000.00					
745.63		Subventions d'investissements acquises		100,000.00				
745.6310.01		Subventions cantonales		100,000.00				
76		Lutte contre la pollution de l'environnement			10,000.00			
761		Protection de l'air et du climat			10,000.00			
761.50		Immobilisations corporelles			10,000.00			
761.5060.05		Bornes de recharge véhicules électriques			10,000.00			
79		Aménagement du territoire	310,000.00	100,000.00	120,000.00	55,000.00	28,579.10	15,000.00
790		Aménagement du territoire	310,000.00	100,000.00	120,000.00	55,000.00	28,579.10	15,000.00
790.50		Immobilisations corporelles	300,000.00		100,000.00		8,000.00	
790.5030.09		Equipement des zones à bâtir	300,000.00		100,000.00		8,000.00	
790.52		Immobilisations incorporelles	10,000.00		20,000.00		20,579.10	
790.5290.03		Révision PAZ / RCCZ	10,000.00		20,000.00		20,579.10	
790.63		Subventions d'investissements acquises		100,000.00		55,000.00		15,000.00
790.6310.01		Subventions cantonales						15,000.00
790.6370.02		Participations de tiers		100,000.00		55,000.00		

Avec crédits complémentaires

BUDGET DES INVESTISSEMENTS PAR CLASSIFICATION FONCTIONNELLE

Compte	Nature	Libellé	Budget 2024		Budget 2023		Comptes 2022	
			Charges	Revenus	Charges	Revenus	Charges	Revenus
8		ECONOMIE PUBLIQUE	510,000.00	50,000.00			11,012.35	22,333.30
84		Tourisme						7,000.00
840		Tourisme						7,000.00
840.64		Remboursements de prêts						7,000.00
840.6420.01		Remboursement de prêts PA						7,000.00
87		Combustibles et énergie	510,000.00	50,000.00			11,012.35	
873		Energie non électrique	510,000.00	50,000.00			11,012.35	
873.50		Immobilisations corporelles	510,000.00				11,012.35	
873.5060.06		Panneaux solaires photovoltaïques	360,000.00				11,012.35	
873.5060.10		Batteries de stockage d'énergie solaire	150,000.00					
873.63		Subventions d'investissements acquises		50,000.00				
873.6300.01		Subventions fédérales		50,000.00				
89		Autres exploitations artisanales						15,333.30
890		Autres exploitations artisanales						15,333.30
890.64		Remboursements de prêts						15,333.30
890.6420.01		Remboursement de prêts PA						15,333.30

Avec crédits complémentaires

BUDGET DES INVESTISSEMENTS PAR CLASSIFICATION FONCTIONNELLE

Compte	Nature	Libellé	Budget 2024		Budget 2023		Comptes 2022	
			Charges	Revenus	Charges	Revenus	Charges	Revenus
9		FINANCES ET IMPOTS					178,968.95	799,654.92
99		Postes non ventilables					178,968.95	799,654.92
999		Clôture					178,968.95	799,654.92
999.59		Report au bilan					178,968.95	
999.5900.01		Recettes reportées au bilan					178,968.95	
999.69		Report au bilan						799,654.92
999.6900.01		Dépenses reportées au bilan						799,654.92

Avec crédits complémentaires

BUDGET DES INVESTISSEMENTS PAR CLASSIFICATION FONCTIONNELLE

Récapitulation	Budget 2024		Budget 2023		Comptes 2022	
	Charges	Revenus	Charges	Revenus	Charges	Revenus
0 ADMINISTRATION GENERALE	930,000.00	50,000.00 880,000.00			146,523.05	146,523.05
2 FORMATION	16,000.00	16,000.00			40,238.40	40,238.40
3 CULTURE, SPORT ET LOISIRS, EGLISE	262,000.00	138,000.00 124,000.00	140,000.00	30,000.00 110,000.00	61,429.84	61,429.84
4 SANTE	50,000.00	50,000.00				
6 TRAFIC ET TELECOMMUNICATIONS	202,000.00	68,500.00 133,500.00	500,000.00	120,000.00 380,000.00	216,894.95	97,929.70 118,965.25
7 PROTECTION DE L'ENVIRONNEMENT ET AMENAGEMENT DU TERRITOIRE	580,000.00	251,000.00 329,000.00	430,000.00	106,000.00 324,000.00	323,556.33	58,705.95 264,850.38
8 ECONOMIE PUBLIQUE	510,000.00	50,000.00 460,000.00			11,012.35 11,320.95	22,333.30
9 FINANCES ET IMPOTS					178,968.95 620,685.97	799,654.92
Total	2,550,000.00	557,500.00 1,992,500.00	1,070,000.00	256,000.00 814,000.00	978,623.87	978,623.87

Avec crédits complémentaires

BUDGET DES INVESTISSEMENTS PAR CLASSIFICATION PAR NATURE

Services 0 à 999

Compte	Libellé	Budget 2024	Budget 2023	Comptes 2022	Ecart
5	DÉPENSES	2,550,000.00	1,070,000.00	978,623.87	1,480,000.00
50	Immobilisations corporelles	2,394,000.00	950,000.00	636,921.02	1,444,000.00
500	Terrains			25,238.40	
5000	Terrains			25,238.40	
217.5000.02	Places de sports			25,238.40	
501	Routes et voies de communication	272,000.00	480,000.00	114,497.99	208,000.00-
5010	Routes et voies de communication	272,000.00	480,000.00	114,497.99	208,000.00-
342.5010.10	Sentiers pédestres	172,000.00	20,000.00	32,899.59	152,000.00
342.5010.11	Réseau VTT Valais Alpine Bike	60,000.00	60,000.00		
615.5010.02	Eclairage public		20,000.00		20,000.00-
615.5010.03	Chemins publics	40,000.00	50,000.00		10,000.00-
615.5010.05	Routes agricoles Etape 3		30,000.00		30,000.00-
615.5010.06	Routes agricoles Etape 5		300,000.00	58,776.90	300,000.00-
615.5010.07	Routes forestières			22,821.50	
502	Aménagement des cours d'eau	30,000.00	30,000.00	23,156.60	
5020	Aménagement des cours d'eau	30,000.00	30,000.00	23,156.60	
741.5020.01	Cours d'eau et torrents	30,000.00	30,000.00	23,156.60	
503	Autres travaux de génie civil	540,000.00	370,000.00	260,962.38	170,000.00
5030	Autres travaux de génie civil en général	540,000.00	370,000.00	260,962.38	170,000.00
710.5030.01	Réseau d'eau potable	80,000.00	50,000.00	62,032.95	30,000.00
710.5030.02	Captations sources d'eau potable			16,082.45	
720.5030.05	Réseau des eaux usées	30,000.00	30,000.00	23,948.15	
720.5030.06	Step		190,000.00		190,000.00-
730.5030.07	Déchetterie			150,898.83	
745.5030.13	Ouvrages de protection	130,000.00			130,000.00
790.5030.09	Equipement des zones à bâtir	300,000.00	100,000.00	8,000.00	200,000.00
504	Bâtiments	1,042,000.00	60,000.00	175,053.30	982,000.00
5040	Bâtiments	1,042,000.00	60,000.00	175,053.30	982,000.00
029.5040.01	Bâtiments administratifs			106,845.90	
029.5040.09	Local communal Eison			39,677.15	

Avec crédits complémentaires

BUDGET DES INVESTISSEMENTS PAR CLASSIFICATION PAR NATURE

Services 0 à 999

Compte	Libellé	Budget 2024	Budget 2023	Comptes 2022	Ecart
029.5040.11	Complexe Evouettaz	900,000.00			900,000.00
329.5040.13	Maison de Village		30,000.00		30,000.00-
342.5040.03	Places de jeux			28,530.25	
342.5040.14	Places de pique-nique	30,000.00	30,000.00		
616.5040.07	Parkings couverts	112,000.00			112,000.00
506	Biens meubles	510,000.00	10,000.00	38,012.35	500,000.00
5060	Biens meubles	510,000.00	10,000.00	38,012.35	500,000.00
615.5060.03	Véhicules et accessoires			27,000.00	
761.5060.05	Bornes de recharge véhicules électriques		10,000.00		10,000.00-
873.5060.06	Panneaux solaires photovoltaïques	360,000.00		11,012.35	360,000.00
873.5060.10	Batteries de stockage d'énergie solaire	150,000.00			150,000.00
52	Immobilisations incorporelles	40,000.00	20,000.00	39,437.35	20,000.00
520	Logiciels	30,000.00			30,000.00
5200	Logiciels	30,000.00			30,000.00
022.5200.02	Logiciels	30,000.00			30,000.00
529	Autres immobilisations incorporelles	10,000.00	20,000.00	39,437.35	10,000.00-
5290	Autres immobilisations incorporelles	10,000.00	20,000.00	39,437.35	10,000.00-
720.5290.02	PGEE			18,858.25	
790.5290.03	Révision PAZ / RCCZ	10,000.00	20,000.00	20,579.10	10,000.00-
56	Propres subventions d'investissements	116,000.00	100,000.00	123,296.55	16,000.00
561	Cantons et concordats	50,000.00	100,000.00	108,296.55	50,000.00-
5610	Subventions d'investissements aux canton	50,000.00	100,000.00	108,296.55	50,000.00-
613.5610.03	Financement routes cantonales	50,000.00	100,000.00	108,296.55	50,000.00-
562	Collectivités publiques locales	66,000.00		15,000.00	66,000.00
5620	Subventions d'investissements aux collec	66,000.00		15,000.00	66,000.00
213.5620.01	Cycle d'Orientation Val d'Hérens	16,000.00		15,000.00	16,000.00
412.5620.02	Home St-Sylve	50,000.00			50,000.00
59	Report au bilan			178,968.95	

Avec crédits complémentaires

BUDGET DES INVESTISSEMENTS PAR CLASSIFICATION PAR NATURE

Services 0 à 999

Compte	Libellé	Budget 2024	Budget 2023	Comptes 2022	Ecart
59	Report au bilan			178,968.95	
590	Report de recettes au bilan			178,968.95	
5900	Report au bilan			178,968.95	
999.5900.01	Recettes reportées au bilan			178,968.95	

Avec crédits complémentaires

BUDGET DES INVESTISSEMENTS PAR CLASSIFICATION PAR NATURE

Services 0 à 999

Compte	Libellé	Budget 2024	Budget 2023	Comptes 2022	Ecart
6	RECETTES	557,500.00	256,000.00	978,623.87	301,500.00
63	Subventions d'investissements acquises	557,500.00	256,000.00	156,635.65	301,500.00
630	Confédération	50,000.00	64,000.00		14,000.00-
6300	Subventions d'investissements de la Conf	50,000.00	64,000.00		14,000.00-
615.6300.01	Subventions fédérales		64,000.00		64,000.00-
873.6300.01	Subventions fédérales	50,000.00			50,000.00
631	Cantons et concordats	309,000.00	107,000.00	124,415.65	202,000.00
6310	Subventions d'investissements des canton	309,000.00	107,000.00	124,415.65	202,000.00
029.6310.01	Subventions cantonales	50,000.00			50,000.00
342.6310.01	Subventions cantonales	138,000.00	30,000.00		108,000.00
615.6310.01	Subventions cantonales		56,000.00	97,929.70	56,000.00-
741.6310.01	Subventions cantonales	21,000.00	21,000.00	11,485.95	
745.6310.01	Subventions cantonales	100,000.00			100,000.00
790.6310.01	Subventions cantonales			15,000.00	
635	Entreprises privées	68,500.00			68,500.00
6350	Subventions d'investissements des entrep	68,500.00			68,500.00
616.6350.02	Participations de tiers	68,500.00			68,500.00
637	Ménages privés	130,000.00	85,000.00	32,220.00	45,000.00
6370	Subventions d'investissements de ménages	130,000.00	85,000.00	32,220.00	45,000.00
710.6370.03	Taxes de raccordement eau potable	15,000.00	15,000.00	16,572.50	
720.6370.04	Taxes de raccordement eaux usées	15,000.00	15,000.00	15,647.50	
790.6370.02	Participations de tiers	100,000.00	55,000.00		45,000.00
64	Remboursements de prêts			22,333.30	
642	Collectivités publiques locales			22,333.30	
6420	Remboursement de prêts aux collectivités			22,333.30	
840.6420.01	Remboursement de prêts PA			7,000.00	
890.6420.01	Remboursement de prêts PA			15,333.30	
69	Report au bilan			799,654.92	

Avec crédits complémentaires

BUDGET DES INVESTISSEMENTS PAR CLASSIFICATION PAR NATURE

Services 0 à 999

Compte	Libellé	Budget 2024	Budget 2023	Comptes 2022	Ecart
690	Report de dépenses au bilan			799,654.92	
6900	Report au bilan			799,654.92	
999.6900.01	Dépenses reportées au bilan			799,654.92	