MUNICIPALITÉ DE
ST-MARTIN

COMPTES COMMUNAUX 2018

MUNICIPALITE DE ST-MARTIN

ALAIN ALTER
Président

MICHEL GASPOZ
Secrétaire communal

St-Martin, avril 2019

SOMMAIRE

- Message du Conseil municipal
- Détail du bilan
- Détail du compte de fonctionnement
- Détail du compte des investissements
- Indicateurs financiers
- Tableaux des amortissements
- Inventaire des actions et parts sociales
- Tableau synoptique des crédits d'engagement
- Liste des engagements conditionnels
- Annexe : Société simple Bramois Energie
- Rapport de l'organe de révision

MUNICIPALITÉ DE
ST-MARTIN

MESSAGE DU CONSEIL MUNICIPAL

COMPTES 2018
DE LA MUNICIPALITE DE ST-MARTIN

Le Conseil municipal a approuvé les comptes 2018 de la Municipalité lors de sa séance du 27 mai 2019.

Les comptes de l'exercice ont été audités par la fiduciaire Fidag SA. Le rapport succinct est annexé au présent fascicule.

1. INTRODUCTION

COMPTES DE L'EXERCICE 2018

L'établissement des comptes respecte les dispositions contenues dans la loi sur les communes du 5 février 2004 et dans l'ordonnance sur la gestion financière du 16 juin 2004, révisée en 2012 (Ofinco).

L'exercice 2018 boucle avec une marge d'autofinancement de CHF 1'021'350 et un excédent de revenus de CHF 26'073 après amortissements du patrimoine administratif. Le budget 2018 prévoyait un excédent de charges de CHF 513'430.

L'aperçu des éléments du compte annuel ci-après présente de manière condensée les principaux états financiers de l'exercice.

Aperçu du compte administratif			Compte 2017	Budget 2018	Compte 2018
Compte de fonctionnement					
Résultat avant amortissements comptables					
Charges financières	-	CHF	4'996'248.47	4'755'430.00	5'135'895.54
Revenus financiers	+	CHF	5'697'563.42	5'400'000.00	6'157'245.65
Marge d'autofinancement (négative)	=	CHF	-	-	-
Marge d'autofinancement	=	CHF	**701'314.95**	**644'570.00**	**1'021'350.11**
Résultat après amortissements comptables					
Marge d'autofinancement (négative)	-	CHF	-	-	-
Marge d'autofinancement	+	CHF	701'314.95	644'570.00	1'021'350.11
Amortissements ordinaires	-	CHF	1'044'573.54	1'158'000.00	995'276.40
Amortissements complémentaires	-	CHF	-	-	-
Amortissement du découvert au bilan	-	CHF	-	-	-
Excédent de charges	=	CHF	**343'258.59**	**513'430.00**	-
Excédent de revenus	=	CHF	-	-	**26'073.71**
Compte des investissements					
Dépenses	+	CHF	3'071'096.49	932'000.00	1'073'480.40
Recettes	-	CHF	1'544'375.65	280'000.00	539'555.55
Investissements nets	=	CHF	**1'526'720.84**	**652'000.00**	**533'924.85**
Investissements nets (négatifs)	=	CHF	-	-	-
Financement					
Marge d'autofinancement (négative)	-	CHF	-	-	-
Marge d'autofinancement	+	CHF	701'314.95	644'570.00	1'021'350.11
Investissements nets	-	CHF	1'526'720.84	652'000.00	533'924.85
Investissements nets (négatifs)	+	CHF	-	-	-
Insuffisance de financement	=	CHF	**825'405.89**	**7'430.00**	-
Excédent de financement	=	CHF	-	-	**487'425.26**

Les comptes 2018 de la Municipalité bouclent sur un résultat en nette hausse par rapport à l'exercice précédent avec une marge d'autofinancement de CHF 1'021'350 (CHF 701'314 en 2017). Ce résultat est également supérieur aux prévisions budgétaires.

Les recettes conséquentes liées aux redevances hydrauliques, ainsi que la part au bénéfice de la société Bramois Energie, expliquent partiellement ce bon résultat.

Le compte de fonctionnement présente un total de revenus de 6.15 millions et un total de charges de 5.13 millions de francs.

L'exercice sous revue a permis des amortissements ordinaires à hauteur de CHF 995'276 ou 10.3 % de la valeur résiduelle du patrimoine administratif. Des amortissements du patrimoine financier à hauteur de CHF 210'001 ont également été comptabilisés en 2018. Cette démarche a, notamment, permis de ramener à CHF 1 la valeur des actions détenues par la Municipalité au sein des sociétés de remontées mécaniques.

Le compte des investissements affiche des dépenses brutes de 1.07 million de francs couvertes à hauteur de CHF 539'555 par des recettes. Les investissements nets se montent à CHF 533'924.

2. COMPTE DE FONCTIONNEMENT

2.1 DEPENSES DE FONCTIONNEMENT

Tableau comparatif des dépenses de fonctionnement (hors amortissements) entre les comptes 2018 et le budget 2018

Le total des dépenses de fonctionnement, sans les amortissements, comparé au budget 2018 est supérieur de 8 % et s'élève à CHF 5'135'895.54.

Chapitres		C - 2018 CHF	B - 2018 CHF	Ecart CHF	Ecart
0	Administration générale	791'947.35	776'000.00	15'947.35	
1	Sécurité publique	244'403.16	228'400.00	16'003.16	
2	Enseignement et formation	682'442.81	607'500.00	74'942.81	*
3	Culture, loisirs et culte	184'547.61	177'030.00	7'517.61	
4	Santé	72'553.90	77'000.00	-4'446.10	
5	Prévoyance sociale	752'519.05	789'500.00	-36'980.95	
6	Trafic	858'290.40	764'900.00	93'390.40	**
7	Protection et aménagement de l'environnement	568'982.70	618'050.00	-49'067.30	***
8	Economie publique	390'072.55	360'500.00	29'572.55	
9	Finances et impôts	590'136.01	356'550.00	233'586.01	****
		5'135'895.54	**4'755'430.00**	**380'465.54**	**8.00**

L'écart des charges de fonctionnement entre les comptes 2018 et le budget 2018 est principalement dû aux éléments suivants :

*
- Contribution pour les élèves EE et EP : CHF -19'009.60
- Contribution pour les élèves du CO : CHF 27'555.00
- Ecolage CO : CHF 54'798.00

**
- Participation à l'entretien des routes cantonales : CHF 40'663.90
- Personnel d'exploitation (salaires M. Zuchuat et G. Gaspoz ventilés sur eau potable et eaux usées) : CHF -27'234.70
- Entretien réseau communal : CHF 27'045.95
- Frais véhicules et assurances : CHF 12'551.65
- Frais de déneigement : CHF 27'536.25
- Fauchage mécanisé des talus : CHF 16'247.65

***
- Entretien réseau d'égouts : CHF -8'909.60
- Déshydratation boues step : CHF -19'516.05
- Personnel d'exploitation gestion déchets : CHF -9'828.05
- Attribution au financement spécial : CHF -18'750.00

****
- Pertes fiscales sur revenu et fortune personnes physiques : CHF 87'290.96
- Intérêts comptes courants : CHF 14'001.60
- Amortissement patrimoine financier (Télé Mont-Noble, Télé Thyon, etc.) : CHF 174'837.00
- Amortissement Résidence La Maya : CHF -54'835.99

Tableau comparatif des dépenses de fonctionnement (hors amortissements) entre les comptes 2018 et les comptes 2017

Le total des dépenses de fonctionnement, sans les amortissements, comparé aux comptes 2017 est supérieur de 2.80 % et s'élève à CHF 5'135'895.54.

Chapitres		C - 2018 CHF	C - 2017 CHF	Ecart CHF	Ecart
0	Administration générale	791'947.35	916'386.15	-124'438.80	*
1	Sécurité publique	244'403.16	293'162.00	-48'758.84	**
2	Enseignement et formation	682'442.81	575'594.71	106'848.10	***
3	Culture, loisirs et culte	184'547.61	194'190.50	-9'642.89	
4	Santé	72'553.90	52'804.12	19'749.78	
5	Prévoyance sociale	752'519.05	844'566.19	-92'047.14	****
6	Trafic	858'290.40	855'072.03	3'218.37	
7	Protection et aménagement de l'environnement	568'982.70	568'651.48	331.22	
8	Economie publique	390'072.55	321'536.18	68'536.37	*****
9	Finances et impôts	590'136.01	374'285.11	215'850.90	******
		5'135'895.54	**4'996'248.47**	**139'647.07**	**2.80%**

L'écart des charges de fonctionnement entre les comptes 2018 et les comptes 2017 est principalement dû aux éléments suivants :

*
- Prestations aux retraités (pont AVS) : CHF -39'226.00
- Fournitures de bureau et imprimés : CHF -10'585.15
- Maintenance informatique : CHF -11'693.70
- Frais de réception : CHF -12'988.85
- Assurance incendie, RC, protection juridique (assurance RC facturée à double en 2017) : CHF - 17'399.67
  Aide à la famille : CHF -30'400.00

**
- Personnel auxiliaire bureau du cadastre : CHF -22'312.50
- Conservation plans cadastraux : CHF -7'089.90
- Police intercommunale : CHF -22'612.10
- Entretien bornes hydrantes : CHF -10'860.80
- Intervention gestion dangers naturels (éboulement Trogne – St-Martin) : CHF 12'490.15

***
- Personnel entretien écoles : CHF 12'364.65
- Personnel enseignant primaire : CHF 13'907.85
- Transports scolaires : CHF -15'137.45
- Contribution pour les élèves du CO : CHF 27'849.65
- Ecolage CO : CHF 43'993.00

****
- Subventions caisse maladie : CHF -10'975.10
- Personnel crèche – UAPE : CHF 16'078.55
- Personnel entretien crèche – UAPE : CHF 7'821.70
- Frais de repas crèche – UAPE : CHF 11'326.90
- Institutions handicapés / sociales : CHF -11'329.21
- Soins longue durée (EMS) : CHF 12'974.65
- Aide sociale : CHF -113'181.93

*****
- Salaire personnel SD : CHF 41'600.00
- Site Ossona – 10e anniversaire : CHF 22'090.95

****** - Pertes fiscales sur revenu et fortune personnes physiques : CHF 79'595.46
- Amortissement patrimoine financier (Télé Mont-Noble, Télé Thyon, etc.) : CHF 164'837.00
- Amortissement Résidence La Maya : CHF -62'897.99

2.2 RECETTES DE FONCTIONNEMENT

Tableau comparatif des recettes de fonctionnement entre les comptes 2018 et le budget 2018

Le total des recettes de fonctionnement, comparé au budget 2018 est supérieur de 14.02 % et s'élève à CHF 6'157'245.65.

Chapitres		C - 2018 CHF	B - 2018 CHF	Ecart CHF	Ecart
0	Administration générale	65'521.70	56'800.00	8'721.70	
1	Sécurité publique	56'268.05	70'000.00	-13'731.95	
2	Enseignement et formation	8'762.35	13'000.00	-4'237.65	
3	Culture, loisirs et culte	0.00	0.00	0.00	
4	Santé	0.00	0.00	0.00	
5	Prévoyance sociale	173'259.85	190'000.00	-16'740.15	
6	Trafic	62'631.85	49'600.00	13'031.85	
7	Protection et aménagement de l'environnement	643'067.40	682'500.00	-39'432.60	*
8	Economie publique	608'819.98	527'400.00	81'419.98	**
9	Finances et impôts	4'538'914.47	3'810'700.00	728'214.47	***
		6'157'245.65	**5'400'000.00**	**757'245.65**	**14.02%**

L'écart des recettes de fonctionnement entre les comptes 2018 et le budget 2018 est principalement lié aux éléments suivants :

* - Taxes annuelles eaux usées : CHF -13'151.65
- Taxes annuelles gestion des déchets : CHF -29'076.10
- Taxes inhumation / Monuments : CHF 9'685.20

** - Taxes de séjour : CHF 34'609.30
- Site Ossona 10e – Participation Canton VS : CHF 11'000.00
- Fourniture énergie esr SA – 1ère Dixence : CHF -20'902.00
- Mini centrale hydraulique : CHF 33'387.03

*** - Impôt sur le revenu des personnes physiques : CHF 137'698.05
- Impôt sur la fortune des personnes physiques : CHF 27'170.80
- Impôt sur les prestations en capital : CHF 31'033.95
- Impôt sur le bénéfice des personnes morales : CHF 19'366.55
- Impôt sur le capital des personnes morales : CHF 25'089.10
- Redevances hydrauliques (GD – ALPIQ) : CHF 262'902.00
- Redevances hydrauliques (FMdB) : CHF 50'076.00
- Bramois Energie – Part au bénéfice : CHF 158'000.00

Tableau comparatif des recettes de fonctionnement entre les comptes 2018 et les comptes 2017

Le total des recettes de fonctionnement, comparé aux comptes 2017 est supérieur de 8.06 % et s'élève à CHF 6'157'245.65.

Chapitres		C – 2018 CHF	C – 2017 CHF	Ecart CHF	Ecart
0	Administration générale	65'521.70	69'591.80	-4'070.10	
1	Sécurité publique	56'268.05	67'324.85	-11'056.80	
2	Enseignement et formation	8'762.35	12'687.95	-3'925.60	
3	Culture, loisirs et culte	0.00	1'497.00	-1'497.00	
4	Santé	0.00	0.00	0.00	
5	Prévoyance sociale	173'259.85	255'782.45	-82'522.60	*
6	Trafic	62'631.85	56'350.45	6'281.40	
7	Protection et aménagement de l'environnement	643'067.40	679'831.95	-36'764.55	**
8	Economie publique	608'819.98	513'380.63	95'439.35	***
9	Finances et impôts	4'538'914.47	4'041'116.34	497'798.13	****
		6'157'245.65	**5'697'563.42**	**459'682.23**	**8.06%**

L'écart des recettes de fonctionnement entre les comptes 2018 et les comptes 2017 est principalement lié aux éléments suivants :

* - Frais de garde crèche – UAPE – Participation parents : CHF 10'335.60
- Salaire personnel crèche – UAPE – Subvention Canton VS : CHF 15'317.20
- Recettes aide sociale : CHF -52'377.15
- Régimes sociaux – Participation Canton VS : CHF -58'747.10

** - Taxes annuelles eau potable : CHF 25'316.90
- Taxes annuelles gestion déchets : CHF -20'250.15
- Taxes d'inhumation / Monuments : CHF -18'560.45
- Taxes autorisations construire : CHF -11'333.00

*** - Salaire stagiaire SD (Mont-Noble) : CHF 24'797.90
- Site Ossona 10e – Participation Canton VS : CHF 11'000.00
- Fourniture énergie esr SA – 1ère Dixence : CHF -26'538.03
- Mini centrale hydraulique : CHF 56'420.43
- Assurance dommages matériels mini centrale hydraulique : CHF 12'000.00

**** - Impôt sur le revenu des personnes physiques : CHF 45'862.30
- Impôt sur la fortune des personnes physiques : CHF 18'717.15
- Impôt sur les gains immobiliers : CHF 13'151.55
- Impôt sur les prestations en capital : CHF 9'335.40
- Impôt sur les successions et donations : CHF -30'366.20
- Impôt sur le capital des personnes morales : CHF 16'745.15
- Fonds de compensation des charges (péréquation financière) : CHF 39'336.00
- Redevances hydrauliques (GD – ALPIQ) : CHF 123'305.00
- Redevances hydrauliques (FMdB) : CHF 72'028.00
- Loyer et charges Résidence La Maya : CHF 50'675.00
- Bramois Energie – Part au bénéfice : CHF 158'000.00

3. COMPTE DES INVESTISSEMENTS

Le volume des investissements nets représente CHF 533'924. La marge d'autofinancement de CHF 1'021'350 a permis de couvrir l'intégralité des investissements nets.

Compte des investissements selon les tâches	Budget 2018		Compte 2018	
	Dépenses	Recettes	Dépenses	Recettes
Administration générale	25'000.00	-	127'096.00	800.00
Sécurité publique	20'000.00	-	9'500.00	-
Enseignement et formation	153'000.00	-	238'453.25	-
Culture, loisirs et culte	12'500.00	-	55'294.00	47'000.00
Santé	-	-	824.00	-
Prévoyance sociale	35'500.00	-	75'766.92	-
Trafic	72'000.00	-	217'370.25	98'000.00
Protection et aménagement de l'environnement, yc eau, égouts, déchets	495'000.00	280'000.00	333'461.48	376'555.55
Economie publique, yc services industriels	119'000.00	-	15'714.50	17'200.00
Finances et impôts	-	-	-	-
Total des dépenses et des recettes	**932'000.00**	**280'000.00**	**1'073'480.40**	**539'555.55**
Excédent de dépenses		**652'000.00**		**533'924.85**
Excédent de recettes	-		-	

Les principales réalisations se résument de la manière suivante (montants bruts) :

- Surface commerciale : CHF 49'542
- Bâtiment administratif (salle Solaris) : CHF 39'737.75
- Centre scolaire : CHF 236'985.65
- Sentiers pédestres/signalisation : CHF 23'742.90
- Stand de tir du Mourty : CHF 26'838.95
- Nurserie-crèche-UAPE : CHF 72'937.37
- Route cantonale Bramois – Eison : CHF 50'941.05
- Chemins publics – Pavage/Barrières : CHF 34'269.35
- Routes agricoles étape 4 (Intempéries) : CHF 110'049.85
- Torrent de Vendres : CHF 209'280.51
- Révision PAZ / RCCZ : CHF 54'612.56

4. BILAN

Ci-après, vous trouvez le bilan comparé au 31 décembre 2018.

Aperçu du bilan et du financement		Etat 31.12.2017	Etat 31.12.2018
1	Actif	19'717'771.83	19'301'907.68
	Patrimoine financier	**10'620'793.40**	**10'666'280.80**
10	Disponibilités	14'689.14	26'086.10
11	Avoirs	-547'716.20	-511'407.85
12	Placements	7'349'035.00	7'318'866.70
13	Actifs transitoires	3'804'785.46	3'832'735.85
	Patrimoine administratif	**9'096'978.43**	**8'635'626.88**
14	Investissements propres	9'096'978.43	8'635'626.88
15	Prêts et participations permanentes	-	-
16	Subventions d'investissement	-	-
17	Autres dépenses activables	-	-
	Financements spéciaux	**-**	**-**
18	Avances aux financements spéciaux	-	-
	Découvert	**-**	**-**
19	Découvert du bilan	-	-
2	Passif	19'717'771.83	19'301'907.68
	Engagement	**11'631'023.23**	**11'189'085.37**
20	Engagements courants	2'556'302.38	2'726'675.44
21	Dettes à court terme	166'250.00	149'625.00
22	Dettes à moyen et à long terme	8'426'400.00	8'208'600.00
23	Engagements envers des entités particulières	-	-
24	Provisions	40'991.40	46'954.15
25	Passifs transitoires	441'079.45	57'230.78
	Financements spéciaux	**264'620.00**	**264'620.00**
28	Engagements envers les financements spéciaux	264'620.00	264'620.00
	Fortune	**7'822'128.60**	**7'848'202.31**
29	Fortune nette	7'822'128.60	7'848'202.31

La fortune nette de la Municipalité a augmenté de CHF 26'073 provenant de l'excédent de recettes du compte de fonctionnement, pour s'inscrire à CHF 7'848'202.

5. INDICATEURS FINANCIERS

La mise en place des indicateurs financiers standardisés pour l'ensemble des communes valaisannes permet au Canton d'assumer son devoir de surveillance en respect de la loi sur les communes.

5.1 RECAPITULATION DES INDICATEURS FINANCIERS

Les indicateurs financiers sont en amélioration par rapport à ceux de l'année précédente. La capacité d'autofinancement (marge d'autofinancement en % des revenus financiers) présente un ratio jugé satisfaisant sur la moyenne des années 2017 et 2018. Les autres ratios affichent des valeurs allant de bien à très bien.

Graphique des indicateurs - moyenne des années 2017 et 2018

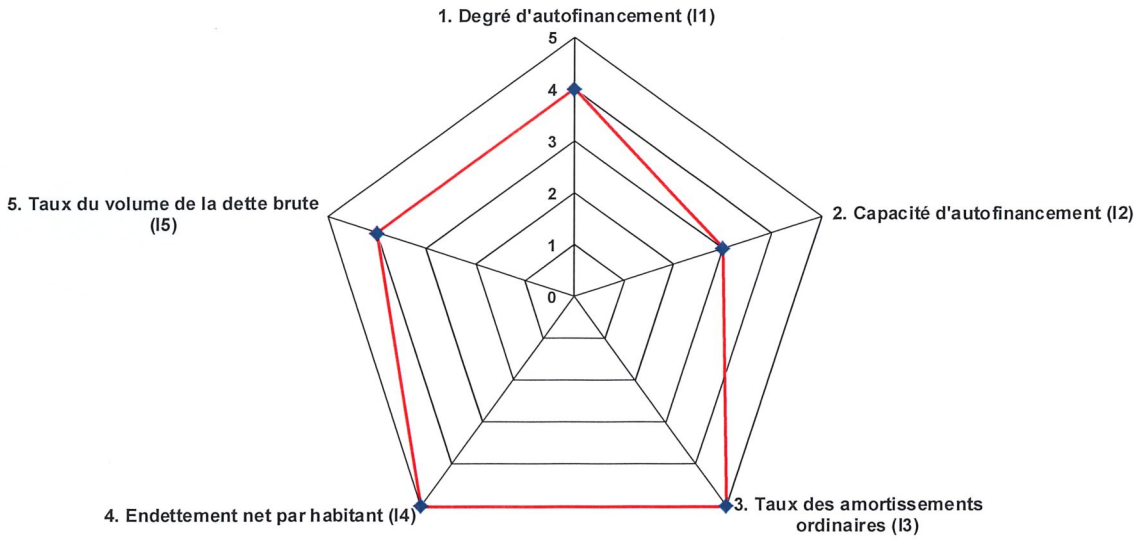

5.2 DETTE NETTE PAR HABITANT

En 2018, la dette nette communale a diminué de CHF 487'425 pour s'établir à CHF 522'804. La dette nette par habitant de CHF 631 est considérée comme « endettement faible » selon les indicateurs financiers standardisés du Canton.

Endettement net par habitant	2017	2018
Dette brute	11'631'023.23	11'189'085.37
Patrimoine financier réalisable	10'620'793.40	10'666'280.80
Endettement net	1'010'229.83	522'804.57
Nombre d'habitant (population ESPOP année N-1)	837	829
Endettement net par habitant	**1'207**	**631**

Le bon résultat comptable de cet exercice a permis une diminution de la dette nette de 48.25%.

6. CONSIDERATIONS FINALES

Les comptes communaux présentent un excédent de recettes générant une capacité d'autofinancement de 16.6%. Cette situation résulte essentiellement des recettes conséquentes liées aux redevances hydrauliques, ainsi que du versement d'une part de bénéfice de la société Bramois Energie.

Il sied cependant d'être prudent par rapport à certaines recettes, particulièrement en ce qui concerne les redevances hydrauliques, recettes susceptibles de variations très importantes et indépendantes de notre volonté.

Même si la santé financière de la Commune de St-Martin est saine au regard des indicateurs financiers du Canton, il est indispensable de prendre les mesures susceptibles de maintenir une marge d'autofinancement permettant de faire face aux défis futurs.

Le Conseil municipal saura se montrer attentif aux évolutions et s'adaptera, comme il a su le faire jusqu'ici, en se montrant vigilant et rigoureux dans la gestion des ressources.

Nous saisissons l'occasion pour remercier tous les services de l'administration communale et les différentes commissions pour la rigueur et le sérieux manifestés dans la gestion financière de la Commune.

MUNICIPALITE DE ST-MARTIN

BILAN

Exercice 2018 Ecritures du 01.01.2018 au 31.12.2018
Comptes 1 à 290.01

Ecritures traitées Comptabilisées
Engagés Non

Compte	Libellé	31.12.2018	31.12.2017	Ecart	%
1	**Actif**	**19,301,907.68**	**19,717,771.83**	**415,864.15-**	**-2%**
10	**DISPONIBILITES (PATRIMOINE FINANCIER)**	**26,086.10**	**14,689.14**	**11,396.96**	**43%**
100	**Caisses**	**3,466.35**	**2,030.80**	**1,435.55**	**41%**
100.00	Caisse	3,234.25	2,030.80	1,203.45	37%
100.02	Caisse crèche	232.10	0.00	232.10	100%
101	**Comptes postaux**	**22,619.75**	**12,658.34**	**9,961.41**	**44%**
101.00	CCP 19-2040-9	22,619.75	12,658.34	9,961.41	44%
11	**AVOIRS (PATRIMOINE FINANCIER)**	**511,407.85-**	**547,716.20-**	**36,308.35**	**-7%**
111	**Comptes courants**	**302,869.15**	**154,149.94**	**148,719.21**	**49%**
111.00	c/c Bourgeoisie	289,442.68	153,158.54	136,284.14	47%
111.02	Fonds rénovation MDG (BR 121175.18)	6,954.15	991.40	5,962.75	86%
111.04	c/c AROH	6,472.32	0.00	6,472.32	100%
112	**Impôts à encaisser**	**1,494,475.80-**	**1,308,064.65-**	**186,411.15-**	**12%**
112.99	Débiteurs impôts	1,494,475.80-	1,308,064.65-	186,411.15-	12%
115	**Autres débiteurs**	**680,198.80**	**606,198.51**	**74,000.29**	**10%**
115.99	Débiteurs facturation diverse	680,198.80	606,198.51	74,000.29	11%
119	**Autres créances**	**0.00**	**0.00**	**0.00**	**0%**
119.00	TVA s/achat service énergie	0.00	0.00	0.00	0%
119.01	TVA s/investissements service énergie	0.00	0.00	0.00	0%
119.02	TVA s/achat service eau potable	0.00	0.00	0.00	0%
119.03	TVA s/investissements service eau potabl	0.00	0.00	0.00	0%
119.04	TVA s/achat service eaux usées	0.00	0.00	0.00	0%
119.05	TVA s/investissements service eaux usées	0.00	0.00	0.00	0%
119.06	TVA s/achat service voirie	0.00	0.00	0.00	0%
119.07	TVA s/investissements service voirie	0.00	0.00	0.00	0%
12	**PLACEMENTS (PATRIMOINE FINANCIER)**	**7,318,866.70**	**7,349,035.00**	**30,168.30-**	**0%**

BILAN

Exercice 2018 Ecritures du 01.01.2018 au 31.12.2018
Comptes 1 à 290.01

Ecritures traitées Comptabilisées
Engagés Non

Compte	Libellé	31.12.2018	31.12.2017	Ecart	%
1	**Actif**	**19,301,907.68**	**19,717,771.83**	**415,864.15-**	**-2%**
121	**Actions et parts sociales**	**2,126,012.00**	**2,280,849.00**	**154,837.00-**	**-7%**
121.00	Actions FMV SA	20,000.00	20,000.00	0.00	0%
121.01	Actions Centre Compétences Financières	1.00	1.00	0.00	0%
121.02	Actions Remontées mécaniques Grimentz	1.00	1.00	0.00	0%
121.03	Actions Gravière Val d'Hérens SA	76,000.00	76,000.00	0.00	0%
121.04	Actions Téléveysonnaz SA	1.00	1.00	0.00	0%
121.05	Actions Télé Mt-Noble SA	1.00	80,000.00	79,999.00-	-7999900%
121.06	Actions ESR SA	150,000.00	150,000.00	0.00	0%
121.07	Droits fonds alpage de Loveignoz	1.00	1.00	0.00	0%
121.08	Parts Association aménagements sportifs	0.00	1.00	1.00-	0%
121.09	Parts Association Cabane des Becs de Bos	1.00	30,000.00	29,999.00-	-2999900%
121.10	Actions Rhône FM SA	1.00	1.00	0.00	0%
121.12	Droits de fonds alpage L'A Vieille	1.00	1.00	0.00	0%
121.13	Actions Télé-Thyon SA	1.00	40,000.00	39,999.00-	-3999900%
121.14	Actions FMdB SA	1,880,000.00	1,884,640.00	4,640.00-	0%
121.15	Laiterie Centrale - Parts sociales	1.00	1.00	0.00	0%
121.16	Actions Télé-Evolène SA	1.00	1.00	0.00	0%
121.17	Part sociale Raiffeisen	1.00	200.00	199.00-	-19900%
122	**Prêts**	**1,352,854.70**	**1,368,186.00**	**15,331.30-**	**-1%**
122.00	Prêt SD St-Martin	40,000.00	40,000.00	0.00	0%
122.01	Prêt Gravière Val d'Hérens SA	22,668.70	38,000.00	15,331.30-	-68%
122.02	Prêt FMdB SA	1,070,186.00	1,070,186.00	0.00	0%
122.03	Prêt GVH SA	100,000.00	100,000.00	0.00	0%
122.04	Prêt Ossona Sàrl	105,000.00	105,000.00	0.00	0%
122.07	Prêt Association amis du Grand Plan	15,000.00	15,000.00	0.00	0%
122.08	Prêt Cabane Becs de Bosson	0.00	0.00	0.00	0%
123	**Immeubles**	**3,820,000.00**	**3,660,000.00**	**160,000.00**	**4%**
123.01	Local commercial 44 - Immeuble Evouettaz	220,000.00	220,000.00	0.00	0%
123.03	Local commercial 42 - Immeuble Evouettaz	200,000.00	200,000.00	0.00	0%

Exercice 2018 Ecritures du 01.01.2018 au 31.12.2018
Comptes 1 à 290.01

Ecritures traitées Comptabilisées
Engagés Non

Compte	Libellé	31.12.2018	31.12.2017	Ecart	%
1	**Actif**	**19,301,907.68**	**19,717,771.83**	**415,864.15-**	**-2%**
123.04	Résidence La Maya MDG	3,400,000.00	3,240,000.00	160,000.00	5%
124	**Mobilier, machines, véhicules**	**20,000.00**	**40,000.00**	**20,000.00-**	**-100%**
124.00	Station de lavage hypromat	20,000.00	40,000.00	20,000.00-	-100%
13	**ACTIFS TRANSITOIRES (PATRIMOINE FINANCIE**	**3,832,735.85**	**3,804,785.46**	**27,950.39**	**0%**
139	**Actifs transitoires**	**3,832,735.85**	**3,804,785.46**	**27,950.39**	**0%**
139.00	Actifs transitoires	1,686,393.85	1,668,614.46	17,779.39	1%
139.01	Provision impôts	2,126,000.00	2,126,000.00	0.00	0%
139.10	Impôt anticipé	20,342.00	10,171.00	10,171.00	50%
14	**INVESTISSEMENTS PROPRES (PATRIMOINE ADM**	**8,635,626.88**	**9,096,978.43**	**461,351.55-**	**-5%**
140	**Terrains non bâtis**	**1,022,000.00**	**1,114,000.00**	**92,000.00-**	**-9%**
140.00	Améliorations agricoles / RPU / SAU	880,000.00	933,000.00	53,000.00-	-6%
140.01	Sentiers pédestres / Tourisme	142,000.00	181,000.00	39,000.00-	-27%
141	**Ouvrages de génie civil**	**2,217,160.54**	**2,434,543.31**	**217,382.77-**	**-9%**
141.01	Réseau routier / Places	1,334,000.00	1,363,000.00	29,000.00-	-2%
141.02	Réseau eau potable	256,615.14	293,611.86	36,996.72-	-14%
141.03	Réseau égouts	14,000.00	20,000.00	6,000.00-	-43%
141.04	Torrents	543,000.00	697,000.00	154,000.00-	-28%
141.06	Locaux ordures / Déchetterie / Décharge	69,545.40	60,931.45	8,613.95	12%
143	**Terrains bâtis**	**4,998,466.34**	**5,111,435.12**	**112,968.78-**	**-2%**
143.00	Bâtiments publics	198,000.00	188,000.00	10,000.00	5%
143.01	Complexe Evouettaz	9,000.00	10,000.00	1,000.00-	-11%
143.02	CO Val d'Hérens	333,000.00	369,000.00	36,000.00-	-11%
143.03	Infrastructures publiques (projet PDR)	40,000.00	44,000.00	4,000.00-	-10%
143.04	Chapelles	7,000.00	8,000.00	1,000.00-	-14%
143.05	Immeuble Evouettaz	20,000.00	1.00	19,999.00	100%
143.06	Stand intercommunal	24,000.00	1.00	23,999.00	100%
143.07	Cimetière / Columbarium	143,000.00	158,000.00	15,000.00-	-10%

BILAN

Exercice 2018 Ecritures du 01.01.2018 au 31.12.2018
Comptes 1 à 290.01

Ecritures traitées Comptabilisées
Engagés Non

Compte	Libellé	31.12.2018	31.12.2017	Ecart	%
1	**Actif**	**19,301,907.68**	**19,717,771.83**	**415,864.15-**	**-2%**
143.08	Hameaux Ossona / Gréféric	1.00	1.00	0.00	0%
143.09	Infrastructures touristiques (projet PDR	235,000.00	269,000.00	34,000.00-	-14%
143.11	Infrastructures techniques (projet PDR)	1.00	1.00	0.00	0%
143.12	Mini-centrale et canalisations	60,000.00	64,000.00	4,000.00-	-7%
143.13	Nurserie - crèche - UAPE	525,000.00	511,000.00	14,000.00	3%
143.14	Stations épuration des eaux (Step)	285,464.34	322,431.12	36,966.78-	-13%
143.15	Centre commercial Evouettaz	490,000.00	496,000.00	6,000.00-	-1%
143.16	Centre scolaire	2,400,000.00	2,427,000.00	27,000.00-	-1%
143.18	Couvert Grand Plan	117,000.00	130,000.00	13,000.00-	-11%
143.19	Abris protection civile	112,000.00	115,000.00	3,000.00-	-3%
146	**Mobilier, machines, véhicules**	**398,000.00**	**437,000.00**	**39,000.00-**	**-9%**
146.00	Mobilier et matériel	38,000.00	38,000.00	0.00	0%
146.01	Equipement informatique	100,000.00	110,000.00	10,000.00-	-10%
146.02	Véhicules utilitaires	240,000.00	266,000.00	26,000.00-	-11%
146.03	Equipement service du feu	20,000.00	23,000.00	3,000.00-	-15%
18	**AVANCES AUX FINANCEMENTS SPECIAUX**	**0.00**	**0.00**	**0.00**	**0%**
181	**Avances aux financements spéciaux fondés**	**0.00**	**0.00**	**0.00**	**0%**
181.01	c/c Réseau eaux usées	0.00	0.00	0.00	0%
181.02	c/c Gestion des déchets	0.00	0.00	0.00	0%

BILAN

Exercice 2018 Ecritures du 01.01.2018 au 31.12.2018
Comptes 1 à 290.01

Ecritures traitées Comptabilisées
Engagés Non

Compte	Libellé	31.12.2018	31.12.2017	Ecart	%
2	**Passif**	**19,301,907.68-**	**19,717,771.83-**	**415,864.15**	**-2%**
20	**Engagements courants**	**2,726,675.44-**	**2,556,302.38-**	**170,373.06-**	**6%**
200	**Créanciers**	**1,414,223.52-**	**1,106,451.01-**	**307,772.51-**	**21%**
200.00	Créanciers	1,414,223.52-	1,106,451.01-	307,772.51-	22%
200.03	Charges sociales (AVS/AC/AF)	0.00	0.00	0.00	0%
200.04	Charges sociales (LPP)	0.00	0.00	0.00	0%
200.05	Charges sociales (Accident-Maladie)	0.00	0.00	0.00	0%
206	**Comptes courants**	**1,286,969.60-**	**1,423,062.32-**	**136,092.72**	**-10%**
206.02	BCV c/c A 100.58.29	29,917.25-	606,560.85-	576,643.60	-1927%
206.03	BR c/c 121175.54	376,488.02-	231,810.64-	144,677.38-	38%
206.04	BR c/c 121175.16	279,601.65-	178,539.35-	101,062.30-	36%
206.05	BCV c/c L 100.58.31	6,981.25-	404,377.35-	397,396.10	-5692%
206.06	BR c/c 121175.35	93,981.43-	1,774.13-	92,207.30-	98%
206.10	BCVs 103.584.09.08	500,000.00-	0.00	500,000.00-	100%
209	**Autres engagements courants**	**25,482.32-**	**26,789.05-**	**1,306.73**	**-5%**
209.01	TVA s/vente service énergie	0.00	0.00	0.00	0%
209.03	TVA s/vente service eau potable	0.00	0.00	0.00	0%
209.04	TVA s/vente service eaux usées	0.00	0.00	0.00	0%
209.05	TVA s/vente service voirie	0.00	0.00	0.00	0%
209.09	TVA compte récapitulatif AFC	25,482.32-	26,789.05-	1,306.73	-5%
21	**DETTES A COURT TERME**	**149,625.00-**	**166,250.00-**	**16,625.00**	**-11%**
211	**Collectivités de droit public**	**149,625.00-**	**166,250.00-**	**16,625.00**	**-11%**
211.02	Crédit agricole Tsijerache - Baule - Pra	149,625.00-	166,250.00-	16,625.00	-11%
22	**DETTES A MOYEN ET A LONG TERME**	**8,208,600.00-**	**8,426,400.00-**	**217,800.00**	**-2%**
220	**Emprunts hypothécaires**	**8,113,000.00-**	**8,273,000.00-**	**160,000.00**	**-1%**
220.08	Raiffeisen 121175.46 - Local commercial	500,000.00-	500,000.00-	0.00	0%
220.09	Raiffeisen 121175.20 - Réservoir Trogne	174,000.00-	203,000.00-	29,000.00	-17%

BILAN

Exercice 2018 Ecritures du 01.01.2018 au 31.12.2018
Comptes 1 à 290.01

Ecritures traitées Comptabilisées
Engagés Non

Compte	Libellé	31.12.2018	31.12.2017	Ecart	%
2	**Passif**	**19,301,907.68-**	**19,717,771.83-**	**415,864.15**	**-2%**
220.10	SUVA 40001321 - MDG	1,940,000.00-	1,960,000.00-	20,000.00	-1%
220.11	BCVs 102.454.64.03 - MDG	2,829,000.00-	2,850,000.00-	21,000.00	-1%
220.12	Raiffeisen 121175.98/1 - MDG	2,670,000.00-	2,760,000.00-	90,000.00	-3%
229	**Prêts LIM**	**95,600.00-**	**153,400.00-**	**57,800.00**	**-60%**
229.00	Crédits LIM - PAD	80,600.00-	128,400.00-	47,800.00	-59%
229.01	Crédits LIM Ossona / Gréféric	15,000.00-	25,000.00-	10,000.00	-67%
24	**PROVISIONS**	**46,954.15-**	**40,991.40-**	**5,962.75-**	**12%**
240	**Compte de fonctionnement**	**46,954.15-**	**40,991.40-**	**5,962.75-**	**12%**
240.00	Provision pertes sur débiteurs	40,000.00-	40,000.00-	0.00	0%
240.02	Fonds de rénovation MDG	6,954.15-	991.40-	5,962.75-	86%
25	**PASSIFS TRANSITOIRES**	**57,230.78-**	**441,079.45-**	**383,848.67**	**-670%**
259	**Passifs transitoires**	**57,230.78-**	**441,079.45-**	**383,848.67**	**-670%**
259.00	Passifs transitoires	55,830.78-	439,879.45-	384,048.67	-688%
259.01	Compte de transit	0.00	0.00	0.00	0%
259.02	Compte de virement	0.00	0.00	0.00	0%
259.03	Compte de caution-Clés routes communales	1,400.00-	1,200.00-	200.00-	14%
259.99	Compte de rejet	0.00	0.00	0.00	0%
28	**ENGAGEMENTS ENVERS LES FINANCEMENTS SF**	**264,620.00-**	**264,620.00-**	**0.00**	**0%**
280	**Financements spéciaux fondés sur le droi**	**264,620.00-**	**264,620.00-**	**0.00**	**0%**
280.00	c/c Fonds abris PC	264,620.00-	264,620.00-	0.00	0%
29	**FORTUNE NETTE**	**7,848,202.31-**	**7,822,128.60-**	**26,073.71-**	**0%**
290	**Fortune nette**	**7,848,202.31-**	**7,822,128.60-**	**26,073.71-**	**0%**
290.00	Fortune de la Municipalité	7,848,202.31-	7,822,128.60-	26,073.71-	0%
Total		**0.00**	**0.00**	**0.00**	**0%**

Avec crédits complémentaires

COMPTE DE FONCTIONNEMENT

Compte	Nature	Libellé	Comptes 2018 Charges	Comptes 2018 Revenus	Budget 2018 Charges	Budget 2018 Revenus	Comptes 2017 Charges	Comptes 2017 Revenus
0		**ADMINISTRATION GENERALE**	**898,897.90**	**65,521.70**	**857,000.00**	**56,800.00**	**1,005,782.44**	**69,591.80**
01		**LEGISLATIF ET EXECUTIF**	**175,488.35**	**4,000.00**	**170,800.00**		**168,764.10**	
011		**Législatif**	**5,240.00**		**4,500.00**		**7,630.00**	
011.30		**Charges de personnel**	**5,240.00**		**4,500.00**		**7,630.00**	
011.300.00		Bureau de vote et élections	5,240.00		4,500.00		7,630.00	
012		**Exécutif**	**170,248.35**	**4,000.00**	**166,300.00**		**161,134.10**	
012.30		**Charges de personnel**	**158,187.60**		**158,300.00**		**158,929.10**	
012.300.00		Traitement Conseil communal	133,000.00		132,000.00		129,500.00	
012.303.00		Charges sociales (AVS/AC/AF)	8,414.35		9,300.00		8,164.65	
012.305.00		Charges sociales (Accident-Maladie)	1,173.25		1,000.00		1,064.45	
012.309.01		Frais membres Conseil municipal / divers	15,600.00		16,000.00		20,200.00	
012.31		**Biens, services et marchandises**	**12,060.75**		**8,000.00**		**2,205.00**	
012.319.00		Frais divers Conseil	1,727.30		8,000.00		2,205.00	
012.319.01		Frais sortie Conseil municipal	10,333.45					
012.43		**Contributions**		**4,000.00**				
012.436.00		Sortie Conseil - Participation		4,000.00				
02		**ADMINISTRATION GENERALE**	**723,409.55**	**61,521.70**	**686,200.00**	**56,800.00**	**837,018.34**	**69,591.80**
029		**Administration générale, divers**	**723,409.55**	**61,521.70**	**686,200.00**	**56,800.00**	**837,018.34**	**69,591.80**
029.30		**Charges de personnel**	**347,300.85**		**327,500.00**		**396,671.35**	
029.300.03		Commission Avenir Saint-Martin	980.00				560.00	
029.301.00		Personnel administratif	226,125.95		210,000.00		225,565.00	
029.301.01		Personnel entretien des bâtiments commun aux	34,242.90		40,000.00		40,235.60	
029.301.02		Honoraires séances diverses	2,800.00		2,000.00		3,500.00	
029.303.00		Charges sociales (AVS/AC/AF)	26,767.75		29,000.00		29,026.00	
029.304.00		Charges sociales (LPP)	33,701.70		32,000.00		36,500.85	
029.305.00		Charges sociales (Accident-Maladie)	6,371.70		7,500.00		6,900.45	
029.307.00		Prestations aux retraités (pont AVS)					39,226.00	
029.309.00		Frais du personnel / Formation	9,704.85		2,000.00		7,894.30	

Avec crédits complémentaires

COMPTE DE FONCTIONNEMENT

Compte	Nature	Libellé	Comptes 2018 Charges	Comptes 2018 Revenus	Budget 2018 Charges	Budget 2018 Revenus	Comptes 2017 Charges	Comptes 2017 Revenus
029.309.01		Frais du personnel / divers	6,606.00		5,000.00		7,263.15	
029.31		**Biens, services et marchandises**	**266,958.15**		**277,700.00**		**318,350.70**	
029.310.00		Fournitures de bureau et imprimés	29,252.05		30,000.00		39,837.20	
029.310.01		Journaux - livres	518.00		1,000.00		682.00	
029.310.03		Brochure Saint-Martin	9,157.85					
029.312.00		Chauffage des bâtiments	9,420.50		6,000.00		8,425.90	
029.312.01		Electricité des bâtiments	35,129.95		34,000.00		35,084.00	
029.314.00		Entretien des immeubles	18,859.20		20,000.00		16,339.15	
029.314.01		Entretien locaux Immeuble Evouettaz	22,028.15		20,000.00		27,321.25	
029.315.01		Maintenance internet	422.45		500.00		777.90	
029.315.02		Maintenance informatique	44,998.10		50,000.00		56,691.80	
029.317.00		Frais de représentation et divers	842.00		5,000.00		4,049.90	
029.317.01		Frais de réception	9,218.30		15,000.00		22,207.15	
029.317.04		Frais inauguration MDG					4,581.80	
029.318.00		Frais contrôle des comptes et TVA	6,462.00		6,500.00		5,228.85	
029.318.01		Frais de poursuites	7,122.30		2,000.00		4,267.60	
029.318.02		Frais de ports, CCP et banques	21,537.37		20,000.00		19,677.40	
029.318.03		Frais de téléphone	8,865.85		10,000.00		10,945.35	
029.318.04		Assurance incendie, RC, prot. juridique	20,029.73		37,000.00		37,429.40	
029.318.06		Autres dépenses	3,493.75		4,000.00		6,725.00	
029.318.10		Honoraires fiduciaire - Impôts rentiers	6,138.90		6,700.00		6,696.00	
029.319.01		Participation associations	9,187.70		10,000.00		11,383.05	
029.319.03		Cadeaux aux nonagénaires	4,274.00					
029.33		**Amortissements**	**106,950.55**		**81,000.00**		**89,396.29**	
029.331.00		Amortissements ordinaires	106,950.55		81,000.00		89,396.29	
029.36		**Subventions accordées**	**2,200.00**				**32,600.00**	
029.366.00		Aide à la famille	2,200.00				32,600.00	
029.42		**Revenus des biens**		**39,225.95**		**28,800.00**		**33,604.85**
029.427.00		Revenu de locations		15,052.50		12,000.00		14,054.50
029.427.02		Revenu location surface commerciale		24,173.45		16,800.00		19,550.35
029.43		**Contributions de tiers**		**16,706.75**		**23,000.00**		**30,393.95**

Avec crédits complémentaires

COMPTE DE FONCTIONNEMENT

			Comptes 2018		Budget 2018		Comptes 2017	
Compte	Nature	Libellé	Charges	Revenus	Charges	Revenus	Charges	Revenus
029.431.00		Emoluments administratifs		8,956.00		13,000.00		8,503.05
029.436.00		Salaires récupérés		4,235.30		10,000.00		18,907.90
029.436.01		Prestations assurances		3,515.45				2,362.00
029.439.01		Recettes inauguration MDG						621.00
029.45		**Restitution de collectivités publiques**		**5,000.00**		**5,000.00**		**5,000.00**
029.452.00		Participation de la Bourgeoisie		5,000.00		5,000.00		5,000.00
029.46		**Subventions**		**589.00**				**593.00**
029.461.01		Tenue DIPP - Subvention VS		589.00				593.00

Avec crédits complémentaires

COMPTE DE FONCTIONNEMENT

Compte	Nature	Libellé	Comptes 2018 Charges	Comptes 2018 Revenus	Budget 2018 Charges	Budget 2018 Revenus	Comptes 2017 Charges	Comptes 2017 Revenus
1		**SECURITE PUBLIQUE**	**259,903.16**	**56,268.05**	**251,400.00**	**70,000.00**	**308,203.35**	**67,324.85**
10		**PROTECTION JURIDIQUE**	**57,009.05**	**14,977.65**	**55,300.00**	**30,500.00**	**95,266.05**	**26,770.30**
100		**Cadastre, poids et mesures**	**53,447.55**	**9,343.65**	**51,300.00**	**24,000.00**	**91,254.90**	**20,858.80**
100.30		**Charges de personnel**	**42,823.35**		**32,800.00**		**77,122.25**	
100.301.00		Personnel bureau du cadastre	34,513.05		26,000.00		40,791.95	
100.303.00		Charges sociales (AVS/AC/AF)	3,297.00		2,800.00		5,966.90	
100.304.00		Charges sociales (LPP)	4,402.90		3,300.00		7,034.35	
100.305.00		Charges sociales (Accident-Maladie)	599.20		500.00		987.50	
100.308.00		Personnel auxiliaire bureau du cadastre					22,312.50	
100.309.01		Frais du personnel / divers	11.20		200.00		29.05	
100.31		**Biens, services et marchandises**	**10,624.20**		**18,500.00**		**14,132.65**	
100.315.00		Maintenance informatique	5,945.30		2,000.00		2,160.00	
100.318.00		Conservation plans cadastraux	2,805.85		10,000.00		9,895.75	
100.318.03		Frais bureau du cadastre	517.20		1,000.00		1,428.90	
100.318.05		Honoraires assainissement cadastre			5,000.00		648.00	
100.319.00		Autres dépenses	1,355.85		500.00			
100.43		**Contributions**		**9,343.65**		**24,000.00**		**20,858.80**
100.431.00		Emoluments Bureau du cadastre		7,600.00		12,000.00		11,760.30
100.431.01		Conservation plans cadastraux		1,743.65		12,000.00		9,098.50
102		**Police de l'habitant et bureau des étran gers**	**3,561.50**	**5,634.00**	**4,000.00**	**6,500.00**	**4,011.15**	**5,911.50**
102.31		**Biens, services et marchandises**	**3,561.50**		**4,000.00**		**4,011.15**	
102.310.00		Cartes d'identité et passeports	2,564.50		2,500.00		2,516.30	
102.318.02		Bureau des Etrangers	997.00		1,500.00		1,494.85	
102.43		**Contributions**		**5,634.00**		**6,500.00**		**5,911.50**
102.431.00		Emoluments cartes d'identité		3,885.00		4,000.00		4,135.00
102.431.01		Permis Etrangers		1,749.00		2,500.00		1,776.50
11		**POLICE**	**38,531.15**	**7,560.00**	**48,500.00**	**9,500.00**	**61,143.25**	**6,900.00**
113		**Corps de police locale**	**38,531.15**	**7,560.00**	**48,500.00**	**9,500.00**	**61,143.25**	**6,900.00**

Avec crédits complémentaires

COMPTE DE FONCTIONNEMENT

Compte	Nature	Libellé	Comptes 2018 Charges	Comptes 2018 Revenus	Budget 2018 Charges	Budget 2018 Revenus	Comptes 2017 Charges	Comptes 2017 Revenus
113.30		**Charges de personnel**			**500.00**			
113.300.00		Commission police et sécurité			500.00			
113.35		**Dédommagements versés à des collectivité s publique**	**38,531.15**		**48,000.00**		**61,143.25**	
113.352.00		Police intercommunale	38,531.15		48,000.00		61,143.25	
113.41		**Patentes et concessions**		**1,000.00**		**1,500.00**		**2,000.00**
113.410.00		Patentes commerces / manifestations		1,000.00		1,500.00		2,000.00
113.43		**Contributions**		**6,560.00**		**8,000.00**		**4,900.00**
113.437.00		Amendes de police		6,560.00		8,000.00		4,900.00
12		**JUSTICE**	**34,341.35**	**7,425.00**	**28,000.00**		**31,052.50**	
120		**Juge de Commune**	**6,936.20**		**8,000.00**		**8,015.50**	
120.30		**Charges de personnel**	**3,707.20**		**3,700.00**		**3,709.45**	
120.300.00		Traitement autorités judiciaires	3,500.00		3,500.00		3,500.00	
120.303.00		Charges sociales (AVS/AC/AF)	207.20		200.00		209.45	
120.35		**Dédommagements versés à des collectivité s publique**	**3,229.00**		**4,300.00**		**4,306.05**	
120.351.00		Tribunal districts Hérens - Conthey	3,229.00		4,300.00		4,306.05	
122		**Chambre pupillaire et tutélaire**	**27,405.15**	**7,425.00**	**20,000.00**		**23,037.00**	
122.31		**Biens, services et marchandises**	**7,200.00**					
122.318.00		Mandats assistance éducative - Etat VS	7,200.00					
122.35		**Dédommagements versés à des collectivité s publique**	**20,205.15**		**20,000.00**		**23,037.00**	
122.352.00		Autorité de protection de l'enfant et de l'adulte	20,205.15		20,000.00		23,037.00	
122.43		**Contributions**		**7,425.00**				
122.436.00		Récupération frais curatelle		7,425.00				
14		**POLICE DU FEU**	**62,932.65**	**12,320.00**	**55,550.00**	**9,000.00**	**64,804.30**	**13,383.50**
140		**Police du feu**	**62,932.65**	**12,320.00**	**55,550.00**	**9,000.00**	**64,804.30**	**13,383.50**

Avec crédits complémentaires

COMPTE DE FONCTIONNEMENT

Compte	Nature	Libellé	Comptes 2018 Charges	Comptes 2018 Revenus	Budget 2018 Charges	Budget 2018 Revenus	Comptes 2017 Charges	Comptes 2017 Revenus
140.30		**Charges de personnel**	**29,655.55**		**20,000.00**		**25,458.85**	
140.301.00		Solde sapeurs-pompiers, sinistres, instr uction	29,655.55		20,000.00		25,458.85	
140.31		**Biens, services et marchandises**	**11,524.50**		**15,500.00**		**19,178.90**	
140.311.00		Matériel et frais service du feu	6,728.70		7,000.00		6,736.10	
140.318.00		Entretien bornes hydrantes			8,000.00		10,860.80	
140.318.01		Plan de fauche (service du feu)					1,372.00	
140.318.02		Frais véhicule sapeurs-pompiers	4,203.55					
140.319.00		Autres dépenses	132.00		500.00		210.00	
140.319.01		Sortie Amicale pompiers St-Martin	460.25					
140.33		**Amortissements**	**3,000.00**		**5,000.00**		**2,291.35**	
140.331.00		Amortissements ordinaires	3,000.00		5,000.00		2,291.35	
140.35		**Dédommagements versés à des collectivité s publique**	**18,752.60**		**15,050.00**		**17,875.20**	
140.351.00		Système alarme EM de conduite	48.00		50.00		24.00	
140.352.00		CSI Hérens / Intercommunal	18,704.60		15,000.00		17,851.20	
140.43		**Contributions de tiers**		**12,320.00**		**9,000.00**		**13,383.50**
140.430.00		Taxe d'exemption du service du feu		8,255.00		9,000.00		10,479.50
140.434.00		Service du feu - Recettes intervention		4,065.00				2,904.00
16		**PROTECTION DE LA POPULATION ET DES BIENS CULTURELS**	**67,088.96**	**13,985.40**	**64,050.00**	**21,000.00**	**55,937.25**	**20,271.05**
160		**Protection civile**	**12,880.36**		**20,500.00**		**12,882.10**	
160.31		**Biens, services et marchandises**	**380.36**		**500.00**		**132.10**	
160.311.00		Achat matériel PC / Frais			500.00			
160.318.00		Système alarme Polyalert	125.45				132.10	
160.318.01		Assurance bâtiment PC	254.91					
160.33		**Amortissements**	**12,500.00**		**18,000.00**		**12,750.00**	
160.331.00		Amortissements ordinaires	12,500.00		18,000.00		12,750.00	
160.35		**Dédommagements versés à des collectivité s publique**			**2,000.00**			

Avec crédits complémentaires

COMPTE DE FONCTIONNEMENT

Compte	Nature	Libellé	Comptes 2018 Charges	Comptes 2018 Revenus	Budget 2018 Charges	Budget 2018 Revenus	Comptes 2017 Charges	Comptes 2017 Revenus
160.350.00		Contrôle installations protection civile			2,000.00			
161		**Autres tâches civiles de protection de l a populati**	**54,208.60**	**13,985.40**	**43,550.00**	**21,000.00**	**43,055.15**	**20,271.05**
161.30		**Charges de personnel**	**41,368.45**		**42,200.00**		**42,057.70**	
161.300.01		Commission EM de crise			400.00			
161.301.00		Chef sécurité DANA	32,535.75		33,000.00		32,535.75	
161.303.00		Charges sociales (AVS/AC/AF)	3,066.35		3,500.00		3,095.90	
161.304.00		Charges sociales (LPP)	4,735.20		4,800.00		4,860.60	
161.305.00		Charges sociales (Accident-Maladie)	564.50		500.00		548.80	
161.309.00		Chef sécurité Rive droite - Frais format ion					550.00	
161.309.01		Frais du personnel	466.65				466.65	
161.31		**Biens, services et marchandises**	**12,840.15**		**1,350.00**		**997.45**	
161.311.00		Achat matériel et fournitures diverses	350.00		500.00		997.45	
161.317.00		Secours régional 144 Val d'Hérens			850.00			
161.318.01		Interventions gestion dangers naturels	12,490.15					
161.45		**Restitution de collectivités publiques**		**2,472.95**		**1,000.00**		**1,959.45**
161.452.00		Chef sécurité Rive droite - Participatio n Mont-Noble		2,472.95		1,000.00		1,959.45
161.46		**Subventions**		**11,512.45**		**20,000.00**		**18,311.60**
161.461.00		Chef sécurité DANA - Subventions VS		11,512.45		20,000.00		18,311.60

Avec crédits complémentaires

COMPTE DE FONCTIONNEMENT

Compte	Nature	Libellé	Comptes 2018 Charges	Comptes 2018 Revenus	Budget 2018 Charges	Budget 2018 Revenus	Comptes 2017 Charges	Comptes 2017 Revenus
2		**ENSEIGNEMENT ET FORMATION**	**983,896.06**	**8,762.35**	**974,500.00**	**13,000.00**	**886,368.31**	**12,687.95**
21		**ECOLES PUBLIQUES OBLIGATOIRES**	**968,696.75**	**8,762.35**	**963,000.00**	**13,000.00**	**883,949.71**	**12,687.95**
210		**Ecole primaire**	**667,085.05**		**749,700.00**	**5,000.00**	**659,581.76**	**5,745.00**
210.30		**Charges de personnel**	**74,503.65**		**72,600.00**		**41,788.80**	
210.300.00		Commission enseignement et formation	1,520.00		2,000.00		1,840.00	
210.301.00		Personnel entretien écoles	38,333.75		39,000.00		25,969.10	
210.302.00		Personnel enseignant primaire	20,907.25		20,000.00		6,999.40	
210.303.00		Charges sociales (AVS/AC/AF)	5,582.70		6,300.00		2,889.00	
210.304.00		Charges sociales (LPP)	5,187.30		3,000.00		2,398.85	
210.305.00		Charges sociales (Accident-Maladie)	2,722.65		2,300.00		1,692.45	
210.308.00		Enseignement du patois	250.00					
210.31		**Biens, services et marchandises**	**162,336.75**		**164,600.00**		**179,918.91**	
210.310.00		Fournitures matériel scolaire	8,458.70		8,600.00		10,189.65	
210.310.01		Fournitures de bureau et imprimés	6,227.30		7,000.00		5,815.65	
210.312.00		Frais chauffage / électricité / téléphon e	10,600.90		10,000.00		18,512.20	
210.315.00		Maintenance informatique	4,675.26		8,000.00		1,238.50	
210.318.00		Transports scolaires	120,581.95		121,000.00		135,719.40	
210.318.01		Journées sportives et éducatives	4,998.65		5,000.00		5,332.70	
210.318.02		Assurance bâtiments	6,731.99		4,000.00		2,766.65	
210.319.00		Frais divers	62.00		1,000.00		344.16	
210.33		**Amortissements**	**265,453.25**		**330,000.00**		**269,773.60**	
210.331.00		Amortissements ordinaires	265,453.25		330,000.00		269,773.60	
210.36		**Subventions accordées**	**164,791.40**		**182,500.00**		**168,100.45**	
210.361.00		Contribution pour les élèves EE et EP	138,490.40		157,500.00		142,152.45	
210.363.00		Ecolage EPVH	26,301.00		25,000.00		25,948.00	
210.43		**Contributions**				**5,000.00**		**5,100.00**
210.433.01		Ecolage enfantine et primaire - Particip ation				5,000.00		5,100.00
210.46		**Subventions**						**645.00**
210.461.02		Matériel scolaire MITIC - Subvention VS						645.00

Avec crédits complémentaires

COMPTE DE FONCTIONNEMENT

Compte	Nature	Libellé	Comptes 2018 Charges	Comptes 2018 Revenus	Budget 2018 Charges	Budget 2018 Revenus	Comptes 2017 Charges	Comptes 2017 Revenus
211		**Ecole secondaire du 1er degré - Cycle d' orientatio**	**283,653.00**		**197,300.00**		**211,810.35**	
211.33		**Amortissements**	**36,000.00**		**37,000.00**		**41,000.00**	
211.331.00		Amortissements ordinaires	36,000.00		37,000.00		41,000.00	
211.36		**Subventions accordées**	**247,653.00**		**160,300.00**		**170,810.35**	
211.361.00		Contribution pour les élèves du CO	97,855.00		70,300.00		70,005.35	
211.363.00		Ecolage CO	144,798.00		90,000.00		100,805.00	
211.363.03		CO Hérens - 40e anniversaire	5,000.00					
213		**Ecoles secondaire du 2ème degré - Ecole supérieure**	**17,958.70**	**8,762.35**	**16,000.00**	**8,000.00**	**12,557.60**	**6,942.95**
213.36		**Subventions accordées**	**17,958.70**		**16,000.00**		**12,557.60**	
213.364.00		Frais transports 2e degré général	17,958.70		16,000.00		12,557.60	
213.46		**Subventions**		**8,762.35**		**8,000.00**		**6,942.95**
213.461.00		Subventions frais transports 2e degré gé néral		8,762.35		8,000.00		6,942.95
22		**ECOLES SPECIALISEES**	**9,453.15**		**5,500.00**		**3,349.50-**	
220		**Ecoles spécialisées**	**9,453.15**		**5,500.00**		**3,349.50-**	
220.35		**Dédommagements versés à des collectivité s publique**			**1,000.00**			
220.352.00		Cours prof. / Ecoles spécialisées			1,000.00			
220.36		**Subventions accordées**	**9,453.15**		**4,500.00**		**3,349.50-**	
220.361.00		Frais transport élèves en situation de h andicap	9,453.15		4,500.00		3,349.50-	
23		**FORMATION PROFESSIONNELLE**	**769.16**		**700.00**		**668.10**	
239		**Autres tâches liées à la formation profe ssionnelle**	**769.16**		**700.00**		**668.10**	
239.35		**Dédommagements versés à des collectivité s publique**	**769.16**		**700.00**		**668.10**	
239.351.01		Loyer CIO Sion	769.16		700.00		668.10	
26		**FORMATION TERTIAIRE**	**2,487.00**		**2,700.00**		**2,511.00**	

Avec crédits complémentaires

COMPTE DE FONCTIONNEMENT

Compte	Nature	Libellé	Comptes 2018 Charges	Comptes 2018 Revenus	Budget 2018 Charges	Budget 2018 Revenus	Comptes 2017 Charges	Comptes 2017 Revenus
260		**Hautes Ecoles Spécialisées**	**2,487.00**		**2,700.00**		**2,511.00**	
260.36		**Subventions accordées**	**2,487.00**		**2,700.00**		**2,511.00**	
260.361.00		HES-SO - Subventions	2,487.00		2,700.00		2,511.00	
29		**AUTRES TACHES D'ENSEIGNEMENT**	**2,490.00**		**2,600.00**		**2,589.00**	
292		**Formation des adultes**	**2,490.00**		**2,600.00**		**2,589.00**	
292.36		**Subventions accordées**	**2,490.00**		**2,600.00**		**2,589.00**	
292.362.00		Université populaire Val d'Hérens	2,490.00		2,600.00		2,589.00	

Avec crédits complémentaires

COMPTE DE FONCTIONNEMENT

Compte	Nature	Libellé	Comptes 2018 Charges	Comptes 2018 Revenus	Budget 2018 Charges	Budget 2018 Revenus	Comptes 2017 Charges	Comptes 2017 Revenus
3		**CULTURE, LOISIRS ET CULTE**	**216,130.46**		**209,030.00**		**228,526.70**	**1,497.00**
30		**ENCOURAGEMENT A LA CULTURE**	**26,300.90**		**26,630.00**		**31,018.20**	
300		**Bibliothèques**	**10,634.30**		**9,130.00**		**7,581.00**	
300.30		**Charges de personnel**	**4,485.75**		**4,630.00**		**4,391.10**	
300.300.00		Commission culture, loisirs et culte			400.00		160.00	
300.301.00		Personnel bibliothèque	4,175.00		4,000.00		3,950.00	
300.303.00		Charges sociales (AVS/AC/AF)	292.40		200.00		261.65	
300.305.00		Charges sociales (Accident-Maladie)	18.35		30.00		19.45	
300.31		**Biens, services et marchandises**	**4,723.05**		**4,500.00**		**3,189.90**	
300.310.00		Frais de fonctionnement bibliothèque	111.45		500.00		100.00	
300.311.00		Ruches à livres	967.10					
300.313.00		Livres	2,624.20		3,000.00		2,399.45	
300.315.00		Maintenance informatique	1,020.30		1,000.00		690.45	
300.35		**Dédommagements versés à des collectivité s publique**	**1,425.50**					
300.352.00		Bibliothèque intercommunale	1,425.50					
302		**Théâtres, concerts**					**2,000.00**	
302.31		**Biens, services et marchandises**					**2,000.00**	
302.317.00		Festival CIME					2,000.00	
303		**Sociétés locales**	**5,000.00**		**8,000.00**		**7,900.00**	
303.36		**Subventions accordées**	**5,000.00**		**8,000.00**		**7,900.00**	
303.366.00		Sociétés locales - Subventions	5,000.00		8,000.00		7,900.00	
309		**Autres tâches culturelles**	**10,666.60**		**9,500.00**		**13,537.20**	
309.36		**Subventions accordées**	**10,666.60**		**9,500.00**		**13,537.20**	
309.362.00		Fête de la St-Martin	7,500.00		8,000.00		7,500.00	
309.362.01		Fête Nationale	375.00				800.00	
309.362.02		Fête-Dieu	1,462.60		1,500.00		1,237.20	
309.365.04		Roadmovie - Projection films	1,329.00					

Avec crédits complémentaires

COMPTE DE FONCTIONNEMENT

Compte	Nature	Libellé	Comptes 2018 Charges	Comptes 2018 Revenus	Budget 2018 Charges	Budget 2018 Revenus	Comptes 2017 Charges	Comptes 2017 Revenus
309.365.07		Interface Compagnie					2,000.00	
309.365.08		Ouvrage Immersions Val d'Hérens					1,000.00	
309.365.09		Traces Euseigne 2017					1,000.00	
32		**MEDIAS**	**11,721.90**		**9,500.00**		**11,194.55**	**1,497.00**
320		**Médias**	**11,721.90**		**9,500.00**		**11,194.55**	
320.30		**Charges de personnel**	**1,120.00**		**1,500.00**		**1,380.00**	
320.300.00		Commission de la communication	1,120.00		1,500.00		1,380.00	
320.31		**Biens, services et marchandises**	**10,601.90**		**8,000.00**		**9,814.55**	
320.310.00		Journal Saint-MartInfo	3,924.50		4,000.00		5,494.55	
320.318.00		Plate-forme SMS	6,677.40		4,000.00		4,320.00	
321		**Téléréseau, antennes collectives**						**1,497.00**
321.43		**Contributions**						**1,497.00**
321.434.00		Droits installation télécommunication						1,497.00
33		**PARCS PUBLICS ET CHEMINS PEDESTRES**	**36,498.61**		**33,400.00**		**38,386.10**	
330		**Parcs publics et chemins pédestres**	**36,498.61**		**33,400.00**		**38,386.10**	
330.30		**Charges de personnel**			**500.00**			
330.300.00		Commission parcs publics et sentiers péd estres			500.00			
330.31		**Biens, services et marchandises**	**7,755.71**		**2,900.00**		**4,049.90**	
330.318.00		Entretien sentiers pédestres et raquette s	7,446.10		2,500.00		3,619.45	
330.318.02		Entretien places de jeux	200.00		200.00		200.00	
330.318.03		Assurance passerelle et signalétique	109.61		200.00		230.45	
330.33		**Amortissements**	**28,742.90**		**30,000.00**		**34,336.20**	
330.331.00		Amortissements ordinaires	28,742.90		30,000.00		34,336.20	
34		**SPORTS**	**20,639.95**		**14,000.00**		**10,500.00**	
340		**Manifestations sportives**	**20,639.95**		**14,000.00**		**10,500.00**	
340.33		**Amortissements**	**2,839.95**		**2,000.00**			

Avec crédits complémentaires

COMPTE DE FONCTIONNEMENT

Compte	Nature	Libellé	Comptes 2018 Charges	Comptes 2018 Revenus	Budget 2018 Charges	Budget 2018 Revenus	Comptes 2017 Charges	Comptes 2017 Revenus
340.331.00		Amortissements ordinaires	2,839.95		2,000.00			
340.36		**Subventions accordées**	**17,800.00**		**12,000.00**		**10,500.00**	
340.365.01		Grand Raid	5,000.00		3,000.00		3,000.00	
340.365.02		Tour de Romandie	1,500.00					
340.365.03		Télé Mont-Noble - Transports	6,500.00		5,500.00		5,500.00	
340.365.05		Stand de tir du Mourty	1,000.00		1,000.00		2,000.00	
340.365.07		Course cycliste Tour des stations	2,500.00		2,500.00			
340.365.08		Magic Pass 2	1,300.00					
39		**EGLISES**	**120,969.10**		**125,500.00**		**137,427.85**	
390		**Eglise catholique romaine**	**115,169.10**		**120,000.00**		**132,227.85**	
390.36		**Subventions accordées**	**115,169.10**		**120,000.00**		**132,227.85**	
390.362.00		Eglise catholique (secteur et Paroisse)	115,169.10		120,000.00		132,227.85	
391		**Eglise réformée évangélique**	**5,800.00**		**5,500.00**		**5,200.00**	
391.35		**Dédommagements versés à des collectivité s publique**	**5,800.00**		**5,500.00**		**5,200.00**	
391.352.01		Paroisse protestante de Sion	5,800.00		5,500.00		5,200.00	

Avec crédits complémentaires

COMPTE DE FONCTIONNEMENT

Compte	Nature	Libellé	Comptes 2018 Charges	Comptes 2018 Revenus	Budget 2018 Charges	Budget 2018 Revenus	Comptes 2017 Charges	Comptes 2017 Revenus
4		**SANTE**	**72,553.90**		**77,000.00**		**52,804.12**	
44		**CENTRE MEDICO-SOCIAL REGIONAL**	**50,000.00**		**50,000.00**		**30,000.00**	
440		**Centre médico-social régional**	**50,000.00**		**50,000.00**		**30,000.00**	
440.36		**Subventions accordées**	**50,000.00**		**50,000.00**		**30,000.00**	
440.362.00		CMS du Val d'Hérens	50,000.00		50,000.00		30,000.00	
45		**PROPHYLAXIE, LUTTE CONTRE LES MALADIES**	**1,816.30**		**2,200.00**		**2,532.97**	
450		**Lutte contre les maladies**	**1,816.30**		**2,200.00**		**2,532.97**	
450.36		**Subventions accordées**	**1,816.30**		**2,200.00**		**2,532.97**	
450.361.00		Addictions (régimes sociaux)	1,816.30		2,200.00		2,532.97	
46		**SERVICE MEDICAL DES ECOLES**	**14,300.50**		**13,000.00**		**11,940.60**	
460		**Prophylaxie dentaire**	**14,300.50**		**13,000.00**		**11,940.60**	
460.36		**Subventions accordées**	**14,300.50**		**13,000.00**		**11,940.60**	
460.361.00		Financement santé scolaire	723.90		1,000.00		704.00	
460.366.00		Frais dentaires scolaires	13,576.60		12,000.00		11,236.60	
49		**AUTRES DEPENSES DE SANTE**	**6,437.10**		**11,800.00**		**8,330.55**	
490		**Autres dépenses de santé**	**6,437.10**		**11,800.00**		**8,330.55**	
490.30		**Charges de personnel**			**1,000.00**			
490.300.00		Commission santé et affaires sociales			1,000.00			
490.36		**Subventions accordées**	**6,437.10**		**10,800.00**		**8,330.55**	
490.361.00		Financement des secours sanitaires OCVS	6,437.10		10,800.00		8,330.55	

Avec crédits complémentaires

COMPTE DE FONCTIONNEMENT

Compte	Nature	Libellé	Comptes 2018 Charges	Comptes 2018 Revenus	Budget 2018 Charges	Budget 2018 Revenus	Comptes 2017 Charges	Comptes 2017 Revenus
5		**PREVOYANCE SOCIALE**	**811,456.42**	**173,259.85**	**879,500.00**	**190,000.00**	**900,790.14**	**255,782.45**
52		**ASSURANCE - MALADIE**	**84,113.40**		**100,000.00**		**95,088.50**	
520		**Assurance - maladie**	**84,113.40**		**100,000.00**		**95,088.50**	
520.36		**Subventions accordées**	**84,113.40**		**100,000.00**		**95,088.50**	
520.366.01		Subventions caisse maladie	84,113.40		100,000.00		95,088.50	
53		**AUTRES ASSURANCES SOCIALES**	**47,495.50**		**45,000.00**		**56,587.16**	
530		**Prestations complémentaires AVS et AI**	**47,495.50**		**45,000.00**		**56,587.16**	
530.36		**Subventions accordées**	**47,495.50**		**45,000.00**		**56,587.16**	
530.361.00		Prestations complémentaires AVS/AI	47,495.50		45,000.00		56,587.16	
54		**PROTECTION DE LA JEUNESSE**	**364,866.63**	**143,594.95**	**379,900.00**	**105,000.00**	**324,156.75**	**114,993.30**
540		**Protection de la jeunesse**	**7,529.15**		**9,900.00**		**11,177.10**	
540.30		**Charges de personnel**	**1,020.00**		**300.00**		**500.00**	
540.300.00		Commission de la jeunesse	1,020.00		300.00		500.00	
540.31		**Biens, services et marchandises**	**6,509.15**		**6,000.00**		**7,077.10**	
540.318.00		Lunabus Hérens	6,509.15		6,000.00		7,077.10	
540.36		**Subventions accordées**			**3,600.00**		**3,600.00**	
540.361.00		Assistance / Curatelle éducative			3,600.00		3,600.00	
541		**Garderies d'enfants, crèches**	**347,337.48**	**143,594.95**	**360,000.00**	**105,000.00**	**302,979.65**	**114,993.30**
541.30		**Charges de personnel**	**189,270.90**		**182,000.00**		**162,553.40**	
541.300.00		Commission crèche - UAPE	320.00		1,000.00		440.00	
541.301.00		Personnel crèche - UAPE	147,747.20		140,000.00		131,668.65	
541.301.01		Personnel entretien	14,550.00		13,000.00		6,728.30	
541.303.00		Charges sociales (AVS/AC/AF)	15,131.25		15,000.00		12,646.00	
541.304.00		Charges sociales (LPP)	8,178.55		9,500.00		8,366.50	
541.305.00		Charges sociales (Accident-Maladie)	3,343.90		2,500.00		2,543.95	
541.309.00		Frais du personnel / Formation			500.00		160.00	
541.309.01		Frais du personnel / Divers			500.00			

Avec crédits complémentaires

COMPTE DE FONCTIONNEMENT

Compte	Nature	Libellé	Comptes 2018 Charges	Comptes 2018 Revenus	Budget 2018 Charges	Budget 2018 Revenus	Comptes 2017 Charges	Comptes 2017 Revenus
541.31		**Biens, services et marchandises**	**55,634.66**		**46,000.00**		**40,711.60**	
541.310.00		Fournitures de bureau et imprimés	296.75		500.00		677.90	
541.311.00		Matériel didactique	2,107.35		2,000.00		121.20	
541.312.00		Frais chauffage, électricité	3,136.30		3,000.00		1,482.85	
541.314.00		Frais entretien / mobilier	1,104.10		1,000.00		1,378.50	
541.318.00		Frais de repas	45,236.00		30,000.00		33,909.10	
541.318.01		Frais téléphone / Internet			500.00		176.85	
541.318.02		Maintenance informatique	1,041.50		5,000.00		2,250.45	
541.318.03		Assurance bâtiment	1,153.21		3,000.00			
541.319.00		Frais divers crèche - UAPE	1,559.45		1,000.00		714.75	
541.33		**Amortissements**	**58,937.37**		**90,000.00**		**56,223.95**	
541.331.00		Amortissements ordinaires	58,937.37		90,000.00		56,223.95	
541.35		**Dédommagement versé à des collectivités publiques**	**43,494.55**		**42,000.00**		**43,490.70**	
541.352.00		Personnel auxiliaire (Mont-Noble)	43,494.55		42,000.00		43,490.70	
541.43		**Contributions**		**77,365.15**		**54,200.00**		**64,080.70**
541.436.00		Repas - Participation parents		26,407.45		23,000.00		21,082.90
541.436.01		Frais de garde - Participation parents		47,616.60		30,000.00		37,281.00
541.436.02		Cotisations parents		1,275.00		1,200.00		1,400.00
541.436.03		Salaires récupérés		1,966.10				4,316.80
541.439.00		Dons personnes physiques		100.00				
541.46		**Subventions**		**66,229.80**		**50,800.00**		**50,912.60**
541.461.00		Salaire personnel - Subventions VS		65,509.80		50,000.00		50,192.60
541.461.01		Matériel éducatif - Subventions VS		720.00		800.00		720.00
542		**Centre pour la jeunesse**	**10,000.00**		**10,000.00**		**10,000.00**	
542.36		**Subventions accordées**	**10,000.00**		**10,000.00**		**10,000.00**	
542.366.00		Jeunesse de St-Martin	10,000.00		10,000.00		10,000.00	
55		**HANDICAPES**	**80,607.55**		**76,000.00**		**91,936.76**	
550		**Handicapés**	**80,607.55**		**76,000.00**		**91,936.76**	

Avec crédits complémentaires

COMPTE DE FONCTIONNEMENT

Compte	Nature	Libellé	Comptes 2018 Charges	Comptes 2018 Revenus	Budget 2018 Charges	Budget 2018 Revenus	Comptes 2017 Charges	Comptes 2017 Revenus
550.36		**Subventions accordées**	**80,607.55**		**76,000.00**		**91,936.76**	
550.361.00		Institutions handicapés / sociales	80,607.55		76,000.00		91,936.76	
57		**ETABLISSEMENT MEDICO-SOCIAL (EMS)**	**133,923.50**		**130,000.00**		**120,948.85**	
570		**Etablissement médico-social (EMS)**	**133,923.50**		**130,000.00**		**120,948.85**	
570.36		**Subventions accordées**	**133,923.50**		**130,000.00**		**120,948.85**	
570.364.00		Soins longue durée (EMS)	133,923.50		130,000.00		120,948.85	
58		**ASSISTANCE SOCIALE**	**100,449.84**	**29,664.90**	**148,600.00**	**85,000.00**	**212,072.12**	**140,789.15**
580		**Aide sociale individuelle**	**86,401.26**	**29,664.90**	**128,400.00**	**85,000.00**	**200,073.18**	**140,789.15**
580.36		**Subventions accordées**	**86,401.26**		**128,400.00**		**200,073.18**	
580.366.00		Aide sociale	83,437.13		125,000.00		196,619.06	
580.366.01		Recouvrement des pensions alimentaires	2,964.13		3,400.00		3,454.12	
580.43		**Contributions**		**548.70**		**20,000.00**		**52,925.85**
580.436.00		Recettes aide sociale		548.70		20,000.00		52,925.85
580.46		**Subventions**		**29,116.20**		**65,000.00**		**87,863.30**
580.461.00		Régimes sociaux - Participation VS		29,116.20		65,000.00		87,863.30
582		**Fonds cantonal pour l'emploi**	**8,428.69**		**12,000.00**		**11,998.94**	
582.36		**Subventions accordées**	**8,428.69**		**12,000.00**		**11,998.94**	
582.361.00		Fonds cantonal pour l'emploi	8,428.69		12,000.00		11,998.94	
589		**Autres tâches d'assistance**	**5,619.89**		**8,200.00**			
589.36		**Subventions accordées**	**5,619.89**		**8,200.00**			
589.362.00		Politique intégration			1,200.00			
589.366.00		Sacs taxés pour familles	5,619.89		7,000.00			

Avec crédits complémentaires

COMPTE DE FONCTIONNEMENT

Compte	Nature	Libellé	Comptes 2018 Charges	Comptes 2018 Revenus	Budget 2018 Charges	Budget 2018 Revenus	Comptes 2017 Charges	Comptes 2017 Revenus
6		**TRAFIC**	**1,037,372.80**	**62,631.85**	**977,900.00**	**49,600.00**	**1,041,459.13**	**56,350.45**
61		**ROUTES CANTONALES**	**100,975.55**	**35,837.95**	**60,300.00**	**20,000.00**	**68,022.95**	**15,762.50**
610		**Routes cantonales**	**100,975.55**	**35,837.95**	**60,300.00**	**20,000.00**	**68,022.95**	**15,762.50**
610.31		**Biens, services et marchandises**	**311.65**		**300.00**		**308.60**	
610.316.00		Frais concession utilisation domaine pub lic	311.65		300.00		308.60	
610.36		**Subventions accordées**	**100,663.90**		**60,000.00**		**67,714.35**	
610.361.00		Participation à l'entretien des routes c antonales	100,663.90		60,000.00		67,714.35	
610.43		**Contributions**		**910.00**				
610.436.00		Prise d'eau pour travaux		910.00				
610.46		**Subventions**		**34,927.95**		**20,000.00**		**15,762.50**
610.461.01		Subventions déblaiement neige		34,927.95		20,000.00		15,762.50
62		**ROUTES COMMUNALES**	**918,851.75**	**26,793.90**	**899,600.00**	**29,600.00**	**955,746.43**	**40,587.95**
620		**Réseau des routes communales**	**918,851.75**	**26,793.90**	**899,600.00**	**29,600.00**	**955,746.43**	**40,587.95**
620.30		**Charges de personnel**	**459,238.05**		**495,500.00**		**521,004.35**	
620.300.00		Commission travaux publics	960.00		500.00		480.00	
620.301.00		Personnel d'exploitation	362,765.30		390,000.00		415,120.30	
620.303.00		Charges sociales (AVS/AC/AF)	31,457.45		39,000.00		35,374.30	
620.304.00		Charges sociales (LPP)	34,920.55		38,000.00		38,717.20	
620.305.00		Charges sociales (Accident-Maladie)	20,491.60		22,000.00		23,332.00	
620.309.00		Frais formation personnel TP					290.00	
620.309.01		Frais du personnel / divers	8,643.15		6,000.00		7,690.55	
620.31		**Biens, services et marchandises**	**280,531.30**		**191,100.00**		**248,354.98**	
620.311.00		Frais leasing véhicules	2,357.20		7,100.00		7,135.90	
620.312.00		Eclairage public	26,641.55		20,000.00		17,806.90	
620.312.01		Frais carburant / Essence	17,766.40		15,000.00		17,093.85	
620.313.00		Fournitures diverses	2,970.10					
620.314.00		Entretien réseau routier communal	42,045.95		15,000.00		9,350.60	
620.315.00		Frais véhicules et assurances	52,551.65		40,000.00		37,987.40	

Avec crédits complémentaires

COMPTE DE FONCTIONNEMENT

Compte	Nature	Libellé	Comptes 2018 Charges	Comptes 2018 Revenus	Budget 2018 Charges	Budget 2018 Revenus	Comptes 2017 Charges	Comptes 2017 Revenus
620.317.00		Dédommagements pour civilistes	25,415.45		25,000.00		27,587.65	
620.318.00		Frais de déneigement	77,536.25		50,000.00		103,279.33	
620.318.01		Fauchage mécanisé des talus	30,247.65		14,000.00		26,842.20	
620.319.00		Autres dépenses	771.15		2,000.00		400.00	
620.319.01		Entretien réseau chemins communaux pavés	2,227.95		3,000.00		871.15	
620.33		**Amortissements**	**179,082.40**		**213,000.00**		**186,387.10**	
620.331.00		Amortissements ordinaires	179,082.40		213,000.00		186,387.10	
620.43		**Contributions**		**26,793.90**		**29,600.00**		**40,587.95**
620.434.00		Utilisation routes communales - Particip ation bordiers		5,300.00		3,600.00		3,600.00
620.436.00		Déneigement - Participation privés		2,719.00		1,000.00		280.00-
620.436.01		Salaires récupérés		18,695.60				1,010.00
620.438.00		Propres prestations sur investissements				25,000.00		35,300.00
620.439.00		Autres recettes		79.30				957.95
65		**TRAFIC REGIONAL**	**17,545.50**		**18,000.00**		**17,689.75**	
650		**Entreprises de trafic régional**	**17,545.50**		**18,000.00**		**17,689.75**	
650.36		**Subventions accordées**	**17,545.50**		**18,000.00**		**17,689.75**	
650.364.00		Trafic régional voyageurs	17,545.50		18,000.00		17,689.75	

Avec crédits complémentaires

COMPTE DE FONCTIONNEMENT

Compte	Nature	Libellé	Comptes 2018 Charges	Comptes 2018 Revenus	Budget 2018 Charges	Budget 2018 Revenus	Comptes 2017 Charges	Comptes 2017 Revenus
7		**PROTECTION ET AMENAGEMENT DE L'ENVIRONNE MENT**	**833,344.68**	**643,067.40**	**918,050.00**	**682,500.00**	**878,845.73**	**679,831.95**
70		**APPROVISIONNEMENT ET ALIMENTATION EN EAU POTABLE**	**183,990.35**	**183,990.35**	**184,400.00**	**184,400.00**	**159,513.80**	**159,513.80**
700		**Approvisionnement et alimentation en eau potable**	**183,990.35**	**183,990.35**	**184,400.00**	**184,400.00**	**159,513.80**	**159,513.80**
700.30		**Charges de personnel**	**86,177.50**		**85,900.00**		**70,177.90**	
700.300.00		Commission réseau eau potable			500.00			
700.301.01		Personnel d'exploitation	67,018.90		67,000.00		52,584.10	
700.301.02		Personnel administratif	2,000.00		2,000.00		2,000.00	
700.303.00		Charges sociales (AVS/AC/AF)	6,315.55		7,200.00		5,003.05	
700.304.00		Charges sociales (LPP)	3,942.20		4,200.00		3,180.60	
700.305.00		Charges sociales (Accident-Maladie)	4,124.85		4,500.00		3,329.95	
700.309.01		Frais du personnel / divers	2,776.00		500.00		4,080.20	
700.31		**Biens, services et marchandises**	**66,545.98**		**63,500.00**		**54,516.95**	
700.312.00		Electricité / Téléphone	7,367.00		3,000.00		4,998.95	
700.313.00		Produits divers et traitement	5,834.30		1,500.00		4,406.00	
700.314.00		Entretien réseau eau potable	47,303.75		50,000.00		38,838.35	
700.316.00		Taxes eau potable	881.00		1,000.00		1,062.95	
700.318.00		Assurances réservoirs	5,159.93		8,000.00		5,210.70	
700.33		**Amortissements**	**31,266.87**		**35,000.00**		**34,818.95**	
700.331.00		Amortissements ordinaires	31,266.87		35,000.00		34,818.95	
700.43		**Contributions**		**183,990.35**		**184,400.00**		**159,513.80**
700.431.01		Emoluments administratifs		293.80				
700.434.00		Taxes annuelles eau potable (base)		82,317.65		75,000.00		74,131.55
700.434.01		Taxes annuelles eau potable (variable)		101,378.90		109,400.00		84,248.10
700.436.00		Dédommagements de tiers (sinistre)						1,134.15
71		**ASSAINISSEMENT DES EAUX USEES**	**254,877.48**	**254,877.48**	**267,950.00**	**267,950.00**	**258,360.50**	**258,360.50**
710		**Assainissement des eaux usées**	**13,762.30**	**254,877.48**	**34,650.00**	**267,950.00**	**11,849.10**	**258,360.50**

Avec crédits complémentaires

COMPTE DE FONCTIONNEMENT

Compte	Nature	Libellé	Comptes 2018 Charges	Comptes 2018 Revenus	Budget 2018 Charges	Budget 2018 Revenus	Comptes 2017 Charges	Comptes 2017 Revenus
710.31		**Biens, services et marchandises**	**11,888.40**		**20,900.00**		**771.00**	
710.312.00		Electricité			200.00			
710.314.00		Entretien réseau d'égouts	11,090.40		20,000.00			
710.316.00		Taxes eaux usées	798.00		700.00		650.00	
710.319.00		Frais administratifs					121.00	
710.33		**Amortissements**	**1,873.90**		**5,000.00**		**2,328.10**	
710.331.00		Amortissements ordinaires	1,873.90		5,000.00		2,328.10	
710.38		**Attributions aux financements spéciaux**			**8,750.00**		**8,750.00**	
710.380.00		Attribution au financement spécial			8,750.00		8,750.00	
710.43		**Contributions**		**254,877.48**		**267,950.00**		**258,360.50**
710.431.01		Emoluments administratifs		79.13				
710.434.00		Taxes annuelles eaux usées (base)		110,398.05		110,000.00		109,512.30
710.434.01		Taxes annuelles eaux usées (variable)		144,400.30		157,950.00		148,848.20
711		**Station d'épuration des eaux usées**	**241,115.18**		**233,300.00**		**246,511.40**	
711.30		**Charges de personnel**	**98,770.30**		**98,800.00**		**77,568.40**	
711.301.00		Personnel d'exploitation	77,985.70		78,000.00		61,188.50	
711.301.01		Personnel administratif	2,000.00		2,000.00		2,000.00	
711.303.00		Charges sociales (AVS/AC/AF)	7,349.40		8,400.00		5,821.60	
711.304.00		Charges sociales (LPP)	5,712.80		4,800.00		4,563.80	
711.305.00		Charges sociales (Accident-Maladie)	4,725.20		5,100.00		3,780.10	
711.309.01		Frais du personnel / divers	997.20		500.00		214.40	
711.31		**Biens, services et marchandises**	**85,200.25**		**92,000.00**		**97,302.35**	
711.312.00		Electricité / Téléphone	14,610.25		12,000.00		13,165.70	
711.318.00		Assurances	3,999.40		4,000.00		4,044.05	
711.318.01		Déshydratation boues step	40,483.95		60,000.00		56,209.05	
711.318.02		Frais d'analyses	4,347.40		3,000.00		3,302.50	
711.318.03		Frais fonctionnement Step	19,537.20		10,000.00		14,290.65	
711.318.04		Frais d'entretien	2,222.05		3,000.00		1,989.35	
711.318.06		Maintenance informatique					462.05	
711.319.00		Frais administratifs					3,839.00	

Avec crédits complémentaires

COMPTE DE FONCTIONNEMENT

Compte	Nature	Libellé	Comptes 2018 Charges	Comptes 2018 Revenus	Budget 2018 Charges	Budget 2018 Revenus	Comptes 2017 Charges	Comptes 2017 Revenus
711.33		**Amortissements**	**50,990.63**		**36,000.00**		**65,439.65**	
711.331.00		Amortissements ordinaires	50,990.63		36,000.00		65,439.65	
711.35		**Dédommagements versés à des collectivité s publiques**	**6,154.00**		**6,500.00**		**6,201.00**	
711.350.00		Taxe élimination composés organiques CH	6,154.00		6,500.00		6,201.00	
72		**TRAITEMENT DES DECHETS**	**178,607.37**	**178,607.37**	**210,150.00**	**210,150.00**	**206,472.00**	**206,472.00**
720		**Traitement des déchets**	**178,607.37**	**178,607.37**	**210,150.00**	**210,150.00**	**206,472.00**	**206,472.00**
720.30		**Charges de personnel**	**19,465.35**		**31,900.00**		**19,924.45**	
720.300.00		Commission de la voirie			500.00		80.00	
720.301.00		Personnel d'exploitation	14,171.95		24,000.00		14,373.95	
720.301.01		Personnel administratif	2,000.00		2,000.00		2,000.00	
720.303.00		Charges sociales (AVS/AC/AF)	1,335.15		2,500.00		1,367.85	
720.304.00		Charges sociales (LPP)	1,038.40		1,500.00		1,034.40	
720.305.00		Charges sociales (Accident-Maladie)	871.85		900.00		908.85	
720.309.01		Frais du personnel	48.00		500.00		159.40	
720.31		**Biens, services et marchandises**	**153,889.92**		**147,500.00**		**158,946.70**	
720.310.01		Guide évacuation des déchets	1,088.00					
720.310.02		Cartes déchetterie	784.30					
720.316.00		Taxes service voirie	682.00		1,000.00		1,050.00	
720.318.00		Assurance locaux ordures	183.72		500.00		254.70	
720.318.01		Frais déchetterie et ramassage papiers	87,035.05		80,000.00		84,740.35	
720.318.02		Service enlèvement et traitement ordures	63,908.85		65,000.00		71,968.35	
720.318.03		Frais entretien décharges			1,000.00			
720.318.04		Autres dépenses					258.00	
720.319.00		Frais administratifs	208.00				675.30	
720.33		**Amortissements**	**5,252.10**		**12,000.00**		**8,850.85**	
720.331.00		Amortissements ordinaires	5,252.10		12,000.00		8,850.85	
720.38		**Attributions aux financements spéciaux**			**18,750.00**		**18,750.00**	
720.380.00		Attribution au financement spécial			18,750.00		18,750.00	

Avec crédits complémentaires

COMPTE DE FONCTIONNEMENT

Compte	Nature	Libellé	Comptes 2018 Charges	Comptes 2018 Revenus	Budget 2018 Charges	Budget 2018 Revenus	Comptes 2017 Charges	Comptes 2017 Revenus
720.43		**Contributions**		**178,237.02**		**210,150.00**		**206,472.00**
720.431.00		Emoluments administratifs		137.02				
720.434.00		Taxes annuelles déchets (base)		134,081.70		129,150.00		93,167.90
720.434.01		Taxes annuelles déchets (variable)		37,992.20		72,000.00		99,156.15
720.434.02		Recettes décharge		2,872.50		6,000.00		11,011.75
720.434.03		Contributions recyclage verres		2,723.45		3,000.00		3,136.20
720.434.04		Recettes déchets manifestations		250.00				
720.435.00		Vente sacs compostables		180.15				
720.49		**Imputations internes**		**370.35**				
720.490.00		Traitement des déchets (auteur inconnu)		370.35				
74		**CIMETIERES, CREMATOIRES ET COLUMBARIUM**	**28,611.17**	**19,685.20**	**27,200.00**	**10,000.00**	**33,567.45**	**38,245.65**
740		**Cimetières, crématoires et columbarium**	**28,611.17**	**19,685.20**	**27,200.00**	**10,000.00**	**33,567.45**	**38,245.65**
740.31		**Biens, services et marchandises**	**12,611.17**		**10,200.00**		**15,567.45**	
740.314.00		Frais cimetière et columbarium	12,392.70		10,000.00		15,339.15	
740.318.00		Assurance Colombarium	218.47		200.00		228.30	
740.33		**Amortissements**	**16,000.00**		**17,000.00**		**18,000.00**	
740.331.00		Amortissements ordinaires	16,000.00		17,000.00		18,000.00	
740.43		**Contributions**		**19,685.20**		**10,000.00**		**38,245.65**
740.434.00		Taxes d'inhumation / Monuments		19,685.20		10,000.00		38,245.65
75		**CORRECTION DES EAUX**	**60,060.41**		**85,150.00**		**77,651.45**	
750		**Correction des eaux**	**60,060.41**		**85,150.00**		**77,651.45**	
750.31		**Biens, services et marchandises**	**52.20**		**150.00**		**115.20**	
750.318.00		Assurance passerelle s/torrent	52.20		150.00		115.20	
750.33		**Amortissements**	**60,008.21**		**85,000.00**		**77,536.25**	
750.331.00		Amortissements ordinaires	60,008.21		85,000.00		77,536.25	
78		**PROTECTION DE L'ENVIRONNEMENT, AUTRES**	**2,542.45**				**557.40**	

Avec crédits complémentaires

COMPTE DE FONCTIONNEMENT

Compte	Nature	Libellé	Comptes 2018 Charges	Comptes 2018 Revenus	Budget 2018 Charges	Budget 2018 Revenus	Comptes 2017 Charges	Comptes 2017 Revenus
781		**Enlèvement des dépouilles animales**	**2,542.45**				**557.40**	
781.31		**Biens, services et marchandises**	**2,542.45**				**557.40**	
781.318.00		Stérilisation chats errants	2,542.45				557.40	
79		**AMENAGEMENT**	**124,655.45**	**5,907.00**	**143,200.00**	**10,000.00**	**142,723.13**	**17,240.00**
790		**Aménagement du territoire**	**18,504.18**	**5,907.00**	**25,000.00**	**10,000.00**	**33,138.53**	**17,240.00**
790.30		**Charges de personnel**	**1,400.00**		**2,000.00**		**1,940.00**	
790.300.00		Commission constructions et édilité	1,400.00		2,000.00		1,940.00	
790.31		**Biens, services et marchandises**	**17,104.18**		**23,000.00**		**31,198.53**	
790.318.00		Frais parutions B.O.	1,363.48		1,500.00		1,803.48	
790.318.01		Aménagement du territoire / Entretien			4,000.00		4,124.00	
790.318.02		Autorisations construire - Frais Etat VS	3,101.75		8,000.00		10,040.80	
790.318.03		Consultation juridique	12,638.95		6,000.00		1,758.35	
790.318.04		Mandats suivi PPS			3,500.00		13,471.90	
790.43		**Contributions**		**5,907.00**		**10,000.00**		**17,240.00**
790.431.00		Taxes autorisations construire		5,907.00		10,000.00		17,240.00
791		**Plans de développement**	**102,041.27**		**113,200.00**		**107,375.10**	
791.33		**Amortissements**	**98,970.27**		**110,000.00**		**103,220.45**	
791.331.00		Amortissements ordinaires	98,970.27		110,000.00		103,220.45	
791.35		**Dédommagements versé à des collectivités publiques**	**3,071.00**		**3,200.00**		**4,154.65**	
791.352.00		ACVH Association Communes Val d'Hérens	3,071.00		3,200.00		4,154.65	
792		**Construction de logements**	**4,110.00**		**5,000.00**		**2,209.50**	
792.36		**Subventions accordées**	**4,110.00**		**5,000.00**		**2,209.50**	
792.366.00		Toits en ardoises - Subventions	4,110.00		5,000.00		2,209.50	

Avec crédits complémentaires

COMPTE DE FONCTIONNEMENT

Compte	Nature	Libellé	Comptes 2018 Charges	Comptes 2018 Revenus	Budget 2018 Charges	Budget 2018 Revenus	Comptes 2017 Charges	Comptes 2017 Revenus
8		**ECONOMIE PUBLIQUE**	**427,480.55**	**608,819.98**	**412,500.00**	**527,400.00**	**363,756.98**	**513,380.63**
80		**AGRICULTURE**	**8,357.55**	**9,287.00**	**11,000.00**	**7,500.00**	**9,895.05**	**3,093.00**
800		**Agriculture**	**8,357.55**	**9,287.00**	**11,000.00**	**7,500.00**	**9,895.05**	**3,093.00**
800.30		**Charges de personnel**	**2,070.00**		**3,000.00**		**2,890.00**	
800.300.00		Commission de l'agriculture	120.00		500.00		540.00	
800.300.02		Office culture des champs	1,950.00		2,500.00		2,350.00	
800.31		**Biens, services et marchandises**	**2,207.55**		**2,000.00**		**1,885.05**	
800.319.00		Frais divers			1,000.00		624.50	
800.319.01		Entretien vigne Ossona	2,207.55		1,000.00		1,260.55	
800.33		**Amortissements**	**4,000.00**		**5,000.00**		**5,000.00**	
800.331.00		Amortissements ordinaires	4,000.00		5,000.00		5,000.00	
800.36		**Subventions accordées**	**80.00**		**1,000.00**		**120.00**	
800.365.00		Insémination artificielle	80.00		1,000.00		120.00	
800.42		**Revenus des biens**		**9,267.00**		**7,100.00**		**3,093.00**
800.427.00		Location bail à ferme		8,767.00		6,600.00		2,593.00
800.427.01		Location vigne Ossona		500.00		500.00		500.00
800.43		**Contributions**		**20.00**				
800.436.00		Recettes diverses		20.00				
800.46		**Subventions**				**400.00**		
800.461.01		Office culture des champs / Etat VS				400.00		
81		**SYLVICULTURE**	**15,799.60**		**16,000.00**		**15,843.60**	
810		**Sylviculture en général**	**15,799.60**		**16,000.00**		**15,843.60**	
810.36		**Subventions accordées**	**15,799.60**		**16,000.00**		**15,843.60**	
810.362.01		Tâches de police forestière	15,799.60		16,000.00		15,843.60	
83		**TOURISME**	**351,675.52**	**252,878.60**	**339,900.00**	**201,000.00**	**289,629.28**	**209,548.15**
830		**Société de Développement**	**289,989.40**	**229,878.60**	**295,100.00**	**189,000.00**	**244,953.23**	**197,548.15**

Avec crédits complémentaires

COMPTE DE FONCTIONNEMENT

Compte	Nature	Libellé	Comptes 2018 Charges	Comptes 2018 Revenus	Budget 2018 Charges	Budget 2018 Revenus	Comptes 2017 Charges	Comptes 2017 Revenus
830.30		**Charges du personnel**	**156,689.65**		**158,600.00**		**107,835.30**	
830.300.00		Commission du tourisme			1,000.00		80.00	
830.301.00		Salaire personnel	127,470.85		130,000.00		85,870.85	
830.303.00		Charges sociales (AVS/AC/AF)	12,012.25		14,000.00		8,169.90	
830.304.00		Charges sociales (LPP)	14,060.00		10,200.00		11,331.00	
830.305.00		Charges sociales (Accident-Maladie)	2,213.20		2,200.00		1,450.20	
830.309.01		Charges du personnel	933.35		1,200.00		933.35	
830.31		**Biens, services et marchandises**	**2,492.45**		**4,500.00**		**4,997.15**	
830.315.00		Maintenance informatique			1,500.00		1,277.65	
830.318.00		Autres dépenses	1,992.45		2,500.00		3,219.50	
830.319.00		Chambre valaisanne de tourisme	500.00		500.00		500.00	
830.35		**Dédommagements versés à des collectivité s publiques**	**70,807.30**		**72,000.00**		**72,120.78**	
830.352.00		Val d'Hérens Tourisme	70,807.30		72,000.00		72,120.78	
830.36		**Subventions accordées**	**60,000.00**		**60,000.00**		**60,000.00**	
830.362.00		Subvention Saint-Martin Tourisme	60,000.00		60,000.00		60,000.00	
830.43		**Contributions**		**192,611.50**		**153,000.00**		**185,078.95**
830.434.00		Taxes de séjour		184,609.30		150,000.00		180,047.25
830.434.01		Taxes d'hébergement		8,002.20		3,000.00		5,031.70
830.45		**Restitutions de collectivités publiques**		**37,267.10**		**36,000.00**		**12,469.20**
830.452.00		Salaire stagiaire SD (Mont-Noble)		37,267.10		36,000.00		12,469.20
839		**Autres sociétés**	**61,686.12**	**23,000.00**	**44,800.00**	**12,000.00**	**44,676.05**	**12,000.00**
839.31		**Biens, services et marchandises**	**34,886.12**		**17,800.00**		**14,973.25**	
839.314.00		Entretien gîtes et auberge Ossona	11,020.70		5,000.00		13,495.00	
839.314.01		Entretien site agritouristique Ossona	1,290.00		2,000.00		1,028.10	
839.318.00		Assurance mobilier	484.47		800.00		450.15	
839.319.01		Site Ossona - 10e anniversaire	22,090.95		10,000.00			
839.33		**Amortissements**	**26,800.00**		**27,000.00**		**29,702.80**	
839.331.00		Amortissements ordinaires	26,800.00		27,000.00		29,702.80	

Avec crédits complémentaires

COMPTE DE FONCTIONNEMENT

Compte	Nature	Libellé	Comptes 2018 Charges	Comptes 2018 Revenus	Budget 2018 Charges	Budget 2018 Revenus	Comptes 2017 Charges	Comptes 2017 Revenus
839.42		**Revenu des biens**		**12,000.00**		**12,000.00**		**12,000.00**
839.427.00		Location patrimoine administratif		12,000.00		12,000.00		12,000.00
839.46		**Subventions**		**11,000.00**				
839.461.00		Site Ossona 10e - Participation VS		11,000.00				
84		**INDUSTRIE, ARTISANAT ET COMMERCE**	**4,674.80**	**27,876.90**	**7,600.00**	**28,000.00**	**3,588.00**	**27,205.70**
840		**Industrie, artisanat et commerce**	**4,674.80**	**27,876.90**	**7,600.00**	**28,000.00**	**3,588.00**	**27,205.70**
840.31		**Biens, services et marchandises**	**2,023.80**		**2,000.00**		**3,448.00**	
840.315.00		Entretien hypromat / aspirateur	2,023.80		2,000.00		3,448.00	
840.35		**Dédommagements versés à des collectivité s publique**	**140.00**		**100.00**		**140.00**	
840.351.00		Emoluments appareils automatiques	140.00		100.00		140.00	
840.36		**Subventions accordées**	**2,511.00**		**5,500.00**			
840.362.01		Valais/Wallis Promotion			500.00			
840.362.02		Antenne Régions Valais Romand	2,511.00		5,000.00			
840.42		**Revenus des biens**		**27,876.90**		**28,000.00**		**27,205.70**
840.427.00		Location parking / hypromat		27,876.90		28,000.00		27,205.70
86		**ENERGIE**	**46,973.08**	**318,777.48**	**38,000.00**	**290,900.00**	**44,801.05**	**273,533.78**
860		**Electricité**	**46,973.08**	**318,777.48**	**38,000.00**	**290,900.00**	**44,801.05**	**273,533.78**
860.30		**Charges de personnel**			**500.00**			
860.300.00		Commission de l'énergie			500.00			
860.31		**Biens, services et marchandises**	**40,365.08**		**17,500.00**		**37,283.05**	
860.312.01		Mini centrale hydraulique - Electricité	849.10		800.00		858.80	
860.318.00		Mini centrale hydraulique - Frais entret ien	519.25		3,000.00		7,342.90	
860.318.02		Mini centrale hydraulique - Assurance	3,293.73		3,700.00		1,550.55	
860.318.03		Label Cité de l'énergie	600.00					
860.318.04		Mandats études énergétiques	18,520.00		10,000.00		26,790.00	
860.318.05		Mini centrale - Sinistre sur turbine	16,583.00					
860.319.00		Frais administratifs					740.80	

Avec crédits complémentaires

COMPTE DE FONCTIONNEMENT

Compte	Nature	Libellé	Comptes 2018 Charges	Comptes 2018 Revenus	Budget 2018 Charges	Budget 2018 Revenus	Comptes 2017 Charges	Comptes 2017 Revenus
860.33		**Amortissements**	**6,608.00**		**20,000.00**		**7,518.00**	
860.331.00		Amortissements ordinaires	6,608.00		20,000.00		7,518.00	
860.43		**Contributions**		**318,777.48**		**290,900.00**		**273,533.78**
860.430.00		Fourniture énergie ESR - 1ère Dixence		69,098.00		90,000.00		95,636.03
860.430.01		Redistribution taxe CO2		1,792.45		900.00		931.15
860.434.00		Mini centrale - Prix marché hydraulique		65,839.19		200,000.00		176,966.60
860.434.02		Mini centrale - Prime d'injection		167,547.84				
860.436.00		Assurance-Dommages matériels		12,000.00				
860.436.01		Assurance-Perte exploitation		2,500.00				

Avec crédits complémentaires

COMPTE DE FONCTIONNEMENT

Compte	Nature	Libellé	Comptes 2018 Charges	Comptes 2018 Revenus	Budget 2018 Charges	Budget 2018 Revenus	Comptes 2017 Charges	Comptes 2017 Revenus
9		**FINANCES ET IMPOTS**	**590,136.01**	**4,538,914.47**	**356,550.00**	**3,810,700.00**	**374,285.11**	**4,041,116.34**
90		**IMPOTS**	**157,843.46**	**2,541,793.20**	**65,300.00**	**2,299,500.00**	**74,392.70**	**2,461,824.65**
900		**Impôts personnes physiques**	**103,891.51**	**2,396,018.45**	**15,300.00**	**2,204,500.00**	**23,089.75**	**2,341,712.45**
900.33		**Amortissements**	**92,290.96**		**5,000.00**		**12,695.50**	
900.330.01		Pertes fiscales sur revenu et fortune personnes physiques	92,290.96		5,000.00		12,695.50	
900.34		**Parts à des contributions sans affectati on**	**11,600.55**		**10,300.00**		**10,394.25**	
900.341.00		Impôt art. 188 LF	11,600.55		10,300.00		10,269.25	
900.341.01		Part cantonale à l'impôt sur les chiens					125.00	
900.40		**Impôts**		**2,396,018.45**		**2,204,500.00**		**2,341,712.45**
900.400.00		Impôt sur le revenu des personnes physiq ues		1,737,698.05		1,600,000.00		1,691,835.75
900.400.01		Impôt sur la fortune des personnes physi ques		347,170.80		320,000.00		328,453.65
900.400.02		Impôt prélevé à la source		25,090.05		30,000.00		32,877.55
900.400.03		Impôt personnel		9,341.70		9,500.00		10,334.15
900.402.00		Impôt immeubles bâtis		45,391.25		40,000.00		44,272.20
900.402.01		Impôt foncier personnes physiques		121,637.10		115,000.00		116,171.15
900.403.00		Impôt sur les gains immobiliers		30,889.75		30,000.00		17,738.20
900.403.01		Impôt sur les prestations en capital		51,033.95		20,000.00		41,698.55
900.403.03		Impôt sur les bénéfices de liquidation		1,584.25				
900.404.00		Impôts droits de mutations et de timbre		17,751.75		20,000.00		20,935.25
900.405.00		Impôt sur les successions et donations		2,174.80		15,000.00		32,541.00
900.406.00		Impôt sur les chiens		5,855.00		5,000.00		4,855.00
900.407.00		Amendes fiscales		400.00				
901		**Impôts personnes morales**		**145,774.75**		**95,000.00**		**120,112.20**
901.40		**Impôts**		**145,774.75**		**95,000.00**		**120,112.20**
901.401.00		Impôt sur le bénéfice des personnes mora les		64,366.55		45,000.00		59,441.85
901.401.01		Impôt sur le capital des personnes moral es		50,089.10		25,000.00		33,343.95
901.402.00		Impôt foncier des personnes morales		31,319.10		25,000.00		27,326.40
909		**Autres impôts**	**53,951.95**		**50,000.00**		**51,302.95**	

Avec crédits complémentaires

COMPTE DE FONCTIONNEMENT

Compte	Nature	Libellé	Comptes 2018 Charges	Comptes 2018 Revenus	Budget 2018 Charges	Budget 2018 Revenus	Comptes 2017 Charges	Comptes 2017 Revenus
909.31		**Biens, services et marchandises**	**53,951.95**		**50,000.00**		**51,302.95**	
909.318.01		Impôt cantonal	53,951.95		50,000.00		51,302.95	
92		**PEREQUATION FINANCIERE**		**453,068.00**		**451,500.00**		**416,895.00**
920		**Péréquation financière**		**453,068.00**		**451,500.00**		**416,895.00**
920.44		**Parts à des recettes et contributions sa ns affecta**		**453,068.00**		**451,500.00**		**416,895.00**
920.444.00		Fonds de péréquation des ressources - RP T II		19,628.00		19,600.00		22,791.00
920.444.01		Fonds de compensation des charges - RPT II		433,440.00		431,900.00		394,104.00
93		**QUOTES-PARTS AUX RECETTES**	**53,311.75**	**1,256,134.29**	**47,650.00**	**940,600.00**	**49,731.30**	**1,063,418.30**
932		**Parts des communes aux régales et patent es**	**53,311.75**	**1,256,134.29**	**47,650.00**	**940,600.00**	**49,731.30**	**1,063,418.30**
932.31		**Biens, services et marchandises**	**46,944.50**		**40,650.00**		**42,890.95**	
932.318.01		Honoraires ALPIQ - Accès marché Intraday	1,891.25		650.00			
932.319.00		Fonds cours d'eau et dommages NA	45,053.25		40,000.00		42,890.95	
932.35		**Dédommagements versés à des collectivité s publique**	**7,256.70**		**7,000.00**		**6,840.35**	
932.351.00		Franc du paysage	7,256.70		7,000.00		6,840.35	
932.36		**Subventions accordées**	**889.45-**					
932.366.00		Aide à la famille	889.45-					
932.41		**Patentes et concessions**		**1,255,455.44**		**940,000.00**		**1,062,794.10**
932.410.00		Energie gratuite (GD - ALPIQ - ESR)		89,260.95		85,000.00		89,276.15
932.411.00		Redevances hydrauliques (GD - ALPIQ)		882,902.00		620,000.00		759,597.00
932.411.02		Redevances hydrauliques (FMdB SA)		230,076.00		180,000.00		158,048.00
932.411.04		ESR - Redevances électriques PCP		53,216.49		55,000.00		55,872.95
932.44		**Parts à des recettes et contributions sa ns affecta**		**678.85**		**600.00**		**624.20**
932.441.00		Emoluments appareils et distributeurs co mmerces		678.85		600.00		624.20
94		**GERANCE DE LA FORTUNE ET DES DETTES**	**378,610.45**	**287,918.98**	**243,600.00**	**119,100.00**	**250,161.11**	**98,978.39**

Avec crédits complémentaires

COMPTE DE FONCTIONNEMENT

Compte	Nature	Libellé	Comptes 2018 Charges	Comptes 2018 Revenus	Budget 2018 Charges	Budget 2018 Revenus	Comptes 2017 Charges	Comptes 2017 Revenus
940		**Intérêts**	**143,813.55**	**39,433.76**	**128,600.00**	**25,000.00**	**134,073.51**	**46,057.94**
940.32		**Intérêts passifs**	**143,813.55**		**128,600.00**		**134,073.51**	
940.321.00		Intérêts comptes courants	36,001.60		22,000.00		35,819.55	
940.322.00		Intérêts dettes consolidées	89,650.10		95,000.00		82,029.35	
940.329.00		Intérêts rémunératoires	123.15		1,000.00		500.70	
940.329.01		Intérêts compensatoires (remboursement)	18,038.70		10,000.00		15,510.00	
940.329.02		Autres intérêts (retard)			500.00		143.60	
940.329.03		Escomptes sur impôts PP			100.00		70.31	
940.42		**Revenu des biens**		**39,433.76**		**25,000.00**		**46,057.94**
940.421.00		Intérêts moratoires		39,432.31		25,000.00		44,767.59
940.421.01		Intérêts CCP et Banque		1.45				
940.424.01		Rachat ADB personnes physiques						1,290.35
942		**Biens du patrimoine financier**	**234,796.90**	**248,485.22**	**115,000.00**	**94,100.00**	**116,087.60**	**52,920.45**
942.31		**Biens, services et marchandises**	**24,795.89**		**25,000.00**		**8,025.60**	
942.312.00		Résidence La Maya - Energie	9,527.85		10,000.00		6,685.60	
942.316.00		Fonds de rénovation MDG	5,962.75		5,000.00		991.40	
942.318.00		Résidence La Maya - Frais d'entretien	3,073.70		6,000.00		348.60	
942.318.01		Résidence La Maya - Assurance	3,359.59		4,000.00			
942.318.02		Résidence La Maya - Contrat ascenseur	2,872.00					
942.33		**Amortissements**	**210,001.01**		**90,000.00**		**108,062.00**	
942.330.00		Amortissements patrimoine financier	174,837.00				10,000.00	
942.330.01		Amortissements Résidence La Maya	35,164.01		90,000.00		98,062.00	
942.42		**Revenu des biens**		**248,485.22**		**94,100.00**		**52,920.45**
942.422.00		Dividende FMV SA		8,780.00		8,700.00		8,780.00
942.422.02		Intérêts prêt FMdB SA		5,351.00		10,700.00		10,702.00
942.422.05		Intérêts prêt GVH SA		810.78-		4,100.00		7,158.45
942.422.06		Dividende ESR SA		20,280.00		20,200.00		20,280.00
942.422.07		Dividende Télé-Thyon SA				400.00		
942.423.00		Loyer et charges Résidence La Maya		56,675.00				6,000.00
942.423.01		Cartes buanderie Résidence La Maya		210.00				

Avec crédits complémentaires

COMPTE DE FONCTIONNEMENT

Compte	Nature	Libellé	Comptes 2018 Charges	Comptes 2018 Revenus	Budget 2018 Charges	Budget 2018 Revenus	Comptes 2017 Charges	Comptes 2017 Revenus
942.424.01		Bramois Energie - Part au bénéfice		158,000.00				
942.427.00		Location Résidence La Maya				50,000.00		
99		**POSTES NON VENTILES**	**370.35**					
990		**Amortissements**	**370.35**					
990.39		**Imputations internes**	**370.35**					
990.390.00		Traitement des déchets (auteur inconnu)	370.35					

Avec crédits complémentaires

COMPTE DE FONCTIONNEMENT

Récapitulation		Comptes 2018		Budget 2018		Comptes 2017	
		Charges	Revenus	Charges	Revenus	Charges	Revenus
0	ADMINISTRATION GENERALE	898,897.90	65,521.70	857,000.00	56,800.00	1,005,782.44	69,591.80
			833,376.20		800,200.00		936,190.64
1	SECURITE PUBLIQUE	259,903.16	56,268.05	251,400.00	70,000.00	308,203.35	67,324.85
			203,635.11		181,400.00		240,878.50
2	ENSEIGNEMENT ET FORMATION	983,896.06	8,762.35	974,500.00	13,000.00	886,368.31	12,687.95
			975,133.71		961,500.00		873,680.36
3	CULTURE, LOISIRS ET CULTE	216,130.46		209,030.00		228,526.70	1,497.00
			216,130.46		209,030.00		227,029.70
4	SANTE	72,553.90		77,000.00		52,804.12	
			72,553.90		77,000.00		52,804.12
5	PREVOYANCE SOCIALE	811,456.42	173,259.85	879,500.00	190,000.00	900,790.14	255,782.45
			638,196.57		689,500.00		645,007.69
6	TRAFIC	1,037,372.80	62,631.85	977,900.00	49,600.00	1,041,459.13	56,350.45
			974,740.95		928,300.00		985,108.68
7	PROTECTION ET AMENAGEMENT DE L'ENVIRONNEMENT	833,344.68	643,067.40	918,050.00	682,500.00	878,845.73	679,831.95
			190,277.28		235,550.00		199,013.78
8	ECONOMIE PUBLIQUE	427,480.55	608,819.98	412,500.00	527,400.00	363,756.98	513,380.63
		181,339.43		114,900.00		149,623.65	
9	FINANCES ET IMPOTS	590,136.01	4,538,914.47	356,550.00	3,810,700.00	374,285.11	4,041,116.34
		3,948,778.46		3,454,150.00		3,666,831.23	
Total		**6,131,171.94**	**6,157,245.65**	**5,913,430.00**	**5,400,000.00**	**6,040,822.01**	**5,697,563.42**
		26,073.71			**513,430.00**		**343,258.59**

Avec crédits complémentaires

COMPTE DES INVESTISSEMENTS

			Comptes 2018		Budget 2018		Comptes 2017	
Compte	Nature	Libellé	Charges	Revenus	Charges	Revenus	Charges	Revenus
0		**ADMINISTRATION GENERALE**	**127,096.00**	**800.00**	**25,000.00**		**20,747.30**	
02		**ADMINISTRATION GENERALE**	**127,096.00**	**800.00**	**25,000.00**		**20,747.30**	
029		**Administration générale, divers**	**127,096.00**	**800.00**	**25,000.00**		**20,747.30**	
029.50		**Investissements propres**	**127,096.00**		**25,000.00**		**20,747.30**	
029.501.00		Surface commerciale (Complexe Evouettaz)	49,542.00					
029.503.00		Bâtiment administratif	39,737.75		20,000.00			
029.503.05		Complexe Evouettaz					11,682.95	
029.503.12		Immeuble Evouettaz	22,590.00					
029.506.00		Equipement informatique et bureautique	15,226.25		5,000.00		9,064.35	
029.61		**Contributions de tiers**		**800.00**				
029.610.03		Salle conférence - Participation Pdt		800.00				

Avec crédits complémentaires

COMPTE DES INVESTISSEMENTS

Compte	Nature	Libellé	Comptes 2018 Charges	Comptes 2018 Revenus	Budget 2018 Charges	Budget 2018 Revenus	Comptes 2017 Charges	Comptes 2017 Revenus
1		**SECURITE PUBLIQUE**	**9,500.00**		**20,000.00**		**163,731.95**	**19,196.90**
10		**PROTECTION JURIDIQUE**			**10,000.00**		**34,493.70**	
100		**Cadastre, poids et mesures**			**10,000.00**		**34,493.70**	
100.50		**Investissements propres**			**10,000.00**		**34,493.70**	
100.506.01		SIT - Système Information Territoire					7,425.00	
100.509.00		Mensuration cadastrale			10,000.00		27,068.70	
11		**POLICE**			**10,000.00**			
113		**Corps de police locale**			**10,000.00**			
113.50		**Investissements propres**			**10,000.00**			
113.506.00		Véhicule police intercommunale			10,000.00			
14		**POLICE DU FEU**					**1,488.25**	**19,196.90**
140		**Police du feu**					**1,488.25**	**19,196.90**
140.50		**Investissements propres**					**1,488.25**	
140.506.00		Equipement service du feu					1,488.25	
140.66		**Subventions acquises**						**19,196.90**
140.661.00		Subvention Etat VS - Service du feu						19,196.90
16		**PROTECTION DE LA POPULATION ET DES BIENS CULTURELS**	**9,500.00**				**127,750.00**	
160		**Protection civile**	**9,500.00**				**127,750.00**	
160.50		**Investisements propres**	**9,500.00**				**127,750.00**	
160.501.00		Abris de protection civile	9,500.00				127,750.00	

Avec crédits complémentaires

COMPTE DES INVESTISSEMENTS

Compte	Nature	Libellé	Comptes 2018 Charges	Comptes 2018 Revenus	Budget 2018 Charges	Budget 2018 Revenus	Comptes 2017 Charges	Comptes 2017 Revenus
2		**ENSEIGNEMENT ET FORMATION**	**238,453.25**		**153,000.00**		**1,310,093.60**	**691,320.00**
21		**ECOLES PUBLIQUES OBLIGATOIRES**	**238,453.25**		**153,000.00**		**1,310,093.60**	**691,320.00**
210		**Ecole primaire**	**238,453.25**		**150,000.00**		**1,310,093.60**	**691,320.00**
210.50		**Investissements propres**	**238,453.25**		**150,000.00**		**1,310,093.60**	
210.501.01		Centre scolaire	236,985.65		150,000.00		1,310,093.60	
210.506.00		Equipement informatique	1,467.60					
210.61		**Contributions de tiers**						**291,320.00**
210.610.00		Parrainage suisse communes montagne						291,320.00
210.66		**Subventions acquises**						**400,000.00**
210.661.02		Centre scolaire - Subventions VS						400,000.00
211		**Ecole secondaire du 1er degré - Cycle d' orientatio**			**3,000.00**			
211.50		**Investissements propres**			**3,000.00**			
211.503.00		C.O. Val d'Hérens			3,000.00			

Avec crédits complémentaires

COMPTE DES INVESTISSEMENTS

Compte	Nature	Libellé	Comptes 2018 Charges	Comptes 2018 Revenus	Budget 2018 Charges	Budget 2018 Revenus	Comptes 2017 Charges	Comptes 2017 Revenus
3		**CULTURE, LOISIRS ET CULTE**	**55,294.00**	**47,000.00**	**12,500.00**		**62,766.20**	**22,430.00**
33		**PARCS PUBLICS ET CHEMINS PEDESTRES**	**24,835.10**	**47,000.00**			**62,766.20**	**22,430.00**
330		**Parcs publics et chemins pédestres**	**24,835.10**	**47,000.00**			**62,766.20**	**22,430.00**
330.50		**Investissements propres**	**24,835.10**				**62,766.20**	
330.501.00		Sentiers pédestres / Signalisation	23,742.90				62,260.15	
330.509.01		Plaquettes - Noms des rues	1,092.20					
330.509.02		Concept Découverte nature					506.05	
330.61		**Contributions de tiers**		**10,000.00**				
330.610.04		Chemin des bénévoles Trogne		10,000.00				
330.66		**Subventions acquises**		**37,000.00**				**22,430.00**
330.661.02		Chemin Les Preixes-La Luette - Subv. VS		37,000.00				
330.661.04		Rénovation ponts - Subvention VS						22,430.00
34		**SPORTS**	**26,838.95**		**12,500.00**			
340		**Manifestations sportives**	**26,838.95**		**12,500.00**			
340.50		**Investissements propres**	**26,838.95**		**12,500.00**			
340.503.00		Stand du Mourty	26,838.95		12,500.00			
39		**EGLISES**	**3,619.95**					
390		**Eglise catholique romaine**	**3,619.95**					
390.50		**Investissements propres**	**3,619.95**					
390.501.01		Place de l'Eglise	3,619.95					

Avec crédits complémentaires

COMPTE DES INVESTISSEMENTS

			Comptes 2018		Budget 2018		Comptes 2017	
Compte	Nature	Libellé	Charges	Revenus	Charges	Revenus	Charges	Revenus
4		**SANTE**	**824.00**					
49		**AUTRES DEPENSES DE SANTE**	**824.00**					
490		**Autres dépenses de santé**	**824.00**					
490.561.00		Financement secours sanitaires OCVS	824.00					

Avec crédits complémentaires

COMPTE DES INVESTISSEMENTS

Compte	Nature	Libellé	Comptes 2018 Charges	Comptes 2018 Revenus	Budget 2018 Charges	Budget 2018 Revenus	Comptes 2017 Charges	Comptes 2017 Revenus
5		**PREVOYANCE SOCIALE**	**75,766.92**		**35,500.00**		**269,241.94**	**72,830.00**
54		**PROTECTION DE LA JEUNESSE**	**72,937.37**		**30,000.00**		**255,053.95**	**72,830.00**
541		**Garderies d'enfants, crèches**	**72,937.37**		**30,000.00**		**255,053.95**	**72,830.00**
541.50		**Investissements propres**	**72,937.37**		**30,000.00**		**255,053.95**	
541.501.00		Nurserie-crèche-UAPE	72,937.37		30,000.00		255,053.95	
541.61		**Contributions de tiers**						**72,830.00**
541.610.00		Parrainage suisse communes montagne						72,830.00
55		**HANDICAPES**	**2,829.55**		**5,500.00**		**14,187.99**	
550		**Handicapés**	**2,829.55**		**5,500.00**		**14,187.99**	
550.56		**Encouragement à la construction de logem ents à car**	**2,829.55**		**5,500.00**		**14,187.99**	
550.561.00		Institutions handicapés VS	2,829.55		5,500.00		14,187.99	

Avec crédits complémentaires

COMPTE DES INVESTISSEMENTS

Compte	Nature	Libellé	Comptes 2018 Charges	Comptes 2018 Revenus	Budget 2018 Charges	Budget 2018 Revenus	Comptes 2017 Charges	Comptes 2017 Revenus
6		**TRAFIC**	**217,370.25**	**98,000.00**	**72,000.00**		**165,887.10**	**44,900.00**
61		**ROUTES CANTONALES**	**60,231.65**		**62,000.00**		**52,941.25**	
610		**Routes cantonales**	**60,231.65**		**62,000.00**		**52,941.25**	
610.56		**Subventions accordées**	**60,231.65**		**62,000.00**		**52,941.25**	
610.561.00		Construction routes internationales	1,404.15		2,000.00		1,436.80	
610.561.01		Construction routes Sion - Hérens	7,886.45		30,000.00		10,871.55	
610.561.02		Route Bramois - Eison	50,941.05		30,000.00		40,632.90	
62		**ROUTES COMMUNALES**	**157,138.60**	**98,000.00**	**10,000.00**		**112,945.85**	**44,900.00**
620		**Réseau des routes communales**	**157,138.60**	**98,000.00**	**10,000.00**		**112,945.85**	**44,900.00**
620.50		**Investissements propres**	**157,138.60**		**10,000.00**		**112,945.85**	
620.501.03		Eclairage public	1,998.00				815.20	
620.501.12		Chemins publics - Pavage/Barrières	34,269.35				40,607.55	
620.501.23		Routes agricoles - Etape 2 (Grangeneuve)	2,810.95				30,699.45	
620.501.27		Route de la Borgne - La Luette			5,000.00			
620.501.29		Routes agricoles - Etape 3 (Ossona)	3,039.75				2,023.30	
620.501.31		Routes agricoles - Etape 4 (Intempéries)	110,049.85					
620.506.01		Véhicule communal					34,000.00	
620.506.08		Matériel et outillage	4,970.70		5,000.00		4,800.35	
620.60		**Transferts au patrimoine financier**						**800.00**
620.606.02		Puch 230 GEC - Vente						800.00
620.61		**Contributions de tiers**						**6,100.00**
620.610.05		Association industries de l'éclairage						6,100.00
620.66		**Subventions acquises**		**98,000.00**				**38,000.00**
620.660.04		Routes agricoles Etape 4 - Subvention CH		50,000.00				
620.661.05		Routes agricoles Etape 2 - Subventions V S						38,000.00
620.661.09		Routes agricoles Etape 4 - Subvention VS		48,000.00				

Avec crédits complémentaires

COMPTE DES INVESTISSEMENTS

Compte	Nature	Libellé	Comptes 2018 Charges	Comptes 2018 Revenus	Budget 2018 Charges	Budget 2018 Revenus	Comptes 2017 Charges	Comptes 2017 Revenus
7		**PROTECTION ET AMENAGEMENT DE L'ENVIRONNE MENT**	**333,461.48**	**376,555.55**	**495,000.00**	**280,000.00**	**1,030,314.95**	**684,038.75**
70		**APPROVISIONNEMENT ET ALIMENTATION EN EAU POTABLE**	**15,945.15**	**21,675.00**	**20,000.00**	**10,000.00**	**64,421.75**	**30,828.75**
700		**Approvisionnement et alimentation en eau potable**	**15,945.15**	**21,675.00**	**20,000.00**	**10,000.00**	**64,421.75**	**30,828.75**
700.50		**Investissements propres**	**15,945.15**		**20,000.00**		**64,421.75**	
700.501.00		Zones protection sources	4,231.75					
700.501.01		Canalisations réseau d'eau potable	11,713.40		20,000.00		37,390.00	
700.501.07		Bassins publics					2,192.50	
700.501.09		Réservoir de Trogne					24,839.25	
700.61		**Contributions de tiers**		**21,675.00**		**10,000.00**		**30,828.75**
700.610.00		Taxes de raccordement eau		21,675.00		10,000.00		30,828.75
71		**ASSAINISSEMENT DES EAUX USEES**	**19,122.75**	**9,225.00**	**10,000.00**	**10,000.00**	**29,527.85**	**24,507.50**
710		**Assainissement des eaux usées**	**5,098.90**	**9,225.00**	**10,000.00**	**10,000.00**	**22,835.60**	**24,507.50**
710.50		**Investissements propres**	**5,098.90**		**10,000.00**		**22,835.60**	
710.501.02		Réseau égouts	5,098.90		10,000.00		22,835.60	
710.61		**Contributions de tiers**		**9,225.00**		**10,000.00**		**24,507.50**
710.610.00		Taxes raccordement égouts		9,225.00		10,000.00		24,507.50
711		**Station d'épuration des eaux usées**	**14,023.85**				**6,692.25**	
711.50		**Investissements propres**	**14,023.85**				**6,692.25**	
711.503.00		Step de St-Martin	5,812.50				6,692.25	
711.506.00		Centrifugeuse Step	8,211.35					
72		**TRAITEMENT DES DECHETS**	**13,866.05**		**20,000.00**		**9,972.50**	
720		**Traitement des déchets**	**13,866.05**		**20,000.00**		**9,972.50**	
720.50		**Investissements propres**	**13,866.05**		**20,000.00**		**9,972.50**	
720.501.00		Déchetterie	2,800.00		5,000.00			
720.501.02		Décharge Grand-Plan			5,000.00		217.50	

Avec crédits complémentaires

COMPTE DES INVESTISSEMENTS

Compte	Nature	Libellé	Comptes 2018 Charges	Comptes 2018 Revenus	Budget 2018 Charges	Budget 2018 Revenus	Comptes 2017 Charges	Comptes 2017 Revenus
720.501.04		Installation de Moloks			10,000.00			
720.506.00		Conteneurs de surface / Ecopoints	11,066.05				9,755.00	
75		**CORRECTION DES EAUX**	**228,681.81**	**322,673.60**	**405,000.00**	**260,000.00**	**872,636.70**	**452,100.45**
750		**Correction des eaux**	**228,681.81**	**322,673.60**	**405,000.00**	**260,000.00**	**872,636.70**	**452,100.45**
750.50		**Investissements propres**	**228,681.81**		**400,000.00**		**872,636.70**	
750.501.00		Corrections torrents	19,401.30				17,864.20	
750.501.05		Torrents de Vendes	209,280.51		400,000.00		854,772.50	
750.56		**Subventions accordées**			**5,000.00**			
750.561.00		Projet correction Rhône 3			5,000.00			
750.66		**Subventions acquises**		**322,673.60**		**260,000.00**		**452,100.45**
750.660.03		Torrents - Subventions CH		161,282.95		110,000.00		246,240.10
750.661.00		Torrents - Subventions VS		161,390.65		150,000.00		205,860.35
79		**AMENAGEMENT**	**55,845.72**	**22,981.95**	**40,000.00**		**53,756.15**	**176,602.05**
790		**Aménagement du territoire**	**54,740.72**		**20,000.00**		**44,563.00**	**26,940.00**
790.50		**Investissements propres**	**54,740.72**		**20,000.00**		**44,563.00**	
790.509.02		Révision PAZ/RCCZ	54,612.56		20,000.00		9,563.00	
790.509.03		Inventaire site patrimoine bâti	128.16				35,000.00	
790.66		**Subventions acquises**						**26,940.00**
790.661.02		PAZ Carte danger - Subventions VS						26,940.00
791		**Plans de développement**	**1,105.00**	**22,981.95**	**20,000.00**		**9,193.15**	**149,662.05**
791.50		**Investissements propres**	**1,105.00**		**20,000.00**		**9,193.15**	
791.509.07		RPU Eison Preutan					653.80	
791.509.12		PAD Baule Sud					6,527.35	
791.509.14		RPU Grand Pra	1,105.00		20,000.00		2,012.00	
791.60		**Transferts au patrimoine financier**		**22,981.95**				
791.600.00		RP Eison		22,981.95				
791.61		**Contributions de tiers**						**149,662.05**

Avec crédits complémentaires

COMPTE DES INVESTISSEMENTS

			Comptes 2018		Budget 2018		Comptes 2017	
Compte	Nature	Libellé	Charges	Revenus	Charges	Revenus	Charges	Revenus
791.610.08		PAD Baule Sud - Participation						149,662.05

Avec crédits complémentaires

COMPTE DES INVESTISSEMENTS

Compte	Nature	Libellé	Comptes 2018 Charges	Comptes 2018 Revenus	Budget 2018 Charges	Budget 2018 Revenus	Comptes 2017 Charges	Comptes 2017 Revenus
8		**ECONOMIE PUBLIQUE**	**15,714.50**	**17,200.00**	**119,000.00**		**48,313.45**	
80		**AGRICULTURE**	**13,106.50**	**7,200.00**			**35,935.45**	
800		**Agriculture**	**13,106.50**	**7,200.00**			**35,935.45**	
800.50		**Investissements propres**	**13,106.50**				**23,411.30**	
800.501.01		Bisses					21,702.80	
800.509.04		A.I. Tzigerache - Baule - Pravouarbot	13,106.50				1,708.50	
800.58		**Autres dépenses activables**					**12,524.15**	
800.580.00		A.I. Tsijerache-Baule-Pravouarbot - Expr opriations					12,524.15	
800.66		**Subventions acquises**		**7,200.00**				
800.661.03		Guérite agricole - Subventions VS		7,200.00				
83		**TOURISME**			**15,000.00**		**6,400.00**	
830		**Société de Développement**			**15,000.00**		**6,400.00**	
830.50		**Investissements propres**					**6,400.00**	
830.506.04		Véhicule transport personnes					6,400.00	
830.56		**Subventions accordées**			**15,000.00**			
830.562.00		Projets Interreg (VTT - Race Hérens)			15,000.00			
86		**ENERGIE**	**2,608.00**	**10,000.00**	**104,000.00**		**5,978.00**	
860		**Electricité**	**2,608.00**	**10,000.00**	**104,000.00**		**1,518.00**	
860.50		**Investissements propres**	**2,608.00**		**104,000.00**		**1,518.00**	
860.501.00		Mini centrale hydraulique Ossona	2,608.00				1,518.00	
860.506.00		Bornes électriques VEL			4,000.00			
860.506.01		Panneaux solaires photovoltaïques			100,000.00			
860.61		**Contributions de tiers**		**10,000.00**				
860.610.01		Panneaux solaires - Subventions tiers		10,000.00				
862		**Chauffage à distance**					**4,460.00**	

Avec crédits complémentaires

COMPTE DES INVESTISSEMENTS

			Comptes 2018		Budget 2018		Comptes 2017	
Compte	Nature	Libellé	Charges	Revenus	Charges	Revenus	Charges	Revenus
862.50		**Investissements propres**					**4,460.00**	
862.509.00		Chauffage à distance, bâtiments - Etudes					4,460.00	

Avec crédits complémentaires

COMPTE DES INVESTISSEMENTS

Compte	Nature	Libellé	Comptes 2018 Charges	Comptes 2018 Revenus	Budget 2018 Charges	Budget 2018 Revenus	Comptes 2017 Charges	Comptes 2017 Revenus
9		**FINANCES ET IMPOTS**	**539,555.55**	**1,073,480.40**			**1,544,375.65**	**3,080,756.49**
94		**GERANCE DE LA FORTUNE ET DES DETTES**						**9,660.00**
943		**Domaines**						**9,660.00**
943.60		**Transferts au patrimoine financier**						**9,660.00**
943.600.00		Vente de terrains / bâtiments						9,660.00
99		**CLOTURE**	**539,555.55**	**1,073,480.40**			**1,544,375.65**	**3,071,096.49**
999		**Ventilation investissements**	**539,555.55**	**1,073,480.40**			**1,544,375.65**	**3,071,096.49**
999.59		**Report de recettes au bilan**	**539,555.55**				**1,544,375.65**	
999.590.00		Recettes reportées au bilan	539,555.55				1,544,375.65	
999.69		**Report de dépenses au bilan**		**1,073,480.40**				**3,071,096.49**
999.690.00		Dépenses reportées au bilan		1,073,480.40				3,071,096.49

Avec crédits complémentaires

COMPTE DES INVESTISSEMENTS

Récapitulation		Comptes 2018		Budget 2018		Comptes 2017	
		Charges	Revenus	Charges	Revenus	Charges	Revenus
0	ADMINISTRATION GENERALE	127,096.00	800.00	25,000.00		20,747.30	
			126,296.00		25,000.00		20,747.30
1	SECURITE PUBLIQUE	9,500.00		20,000.00		163,731.95	19,196.90
			9,500.00		20,000.00		144,535.05
2	ENSEIGNEMENT ET FORMATION	238,453.25		153,000.00		1,310,093.60	691,320.00
			238,453.25		153,000.00		618,773.60
3	CULTURE, LOISIRS ET CULTE	55,294.00	47,000.00	12,500.00		62,766.20	22,430.00
			8,294.00		12,500.00		40,336.20
4	SANTE	824.00					
			824.00				
5	PREVOYANCE SOCIALE	75,766.92		35,500.00		269,241.94	72,830.00
			75,766.92		35,500.00		196,411.94
6	TRAFIC	217,370.25	98,000.00	72,000.00		165,887.10	44,900.00
			119,370.25		72,000.00		120,987.10
7	PROTECTION ET AMENAGEMENT DE L'ENVIRONNEMENT	333,461.48	376,555.55	495,000.00	280,000.00	1,030,314.95	684,038.75
		43,094.07			215,000.00		346,276.20
8	ECONOMIE PUBLIQUE	15,714.50	17,200.00	119,000.00		48,313.45	
		1,485.50			119,000.00		48,313.45
9	FINANCES ET IMPOTS	539,555.55	1,073,480.40			1,544,375.65	3,080,756.49
		533,924.85				1,536,380.84	
Total		**1,613,035.95**	**1,613,035.95**	**932,000.00**	**280,000.00**	**4,615,472.14**	**4,615,472.14**
					652,000.00		

Aperçu du compte administratif			Compte 2017	Budget 2018	Compte 2018
Compte de fonctionnement					
Résultat avant amortissements comptables					
Charges financières	-	CHF	4'996'248.47	4'755'430.00	5'135'895.54
Revenus financiers	+	CHF	5'697'563.42	5'400'000.00	6'157'245.65
Marge d'autofinancement (négative)	=	CHF	-	-	-
Marge d'autofinancement	=	CHF	**701'314.95**	**644'570.00**	**1'021'350.11**
Résultat après amortissements comptables					
Marge d'autofinancement (négative)	-	CHF	-	-	-
Marge d'autofinancement	+	CHF	701'314.95	644'570.00	1'021'350.11
Amortissements ordinaires	-	CHF	1'044'573.54	1'158'000.00	995'276.40
Amortissements complémentaires	-	CHF	-	-	-
Amortissement du découvert au bilan	-	CHF	-	-	-
Excédent de charges	=	CHF	**343'258.59**	**513'430.00**	-
Excédent de revenus	=	CHF	-	-	**26'073.71**
Compte des investissements					
Dépenses	+	CHF	3'071'096.49	932'000.00	1'073'480.40
Recettes	-	CHF	1'544'375.65	280'000.00	539'555.55
Investissements nets	=	CHF	**1'526'720.84**	**652'000.00**	**533'924.85**
Investissements nets (négatifs)	=	CHF	-	-	-
Financement					
Marge d'autofinancement (négative)	-	CHF	-	-	-
Marge d'autofinancement	+	CHF	701'314.95	644'570.00	1'021'350.11
Investissements nets	-	CHF	1'526'720.84	652'000.00	533'924.85
Investissements nets (négatifs)	+	CHF	-	-	-
Insuffisance de financement	=	CHF	**825'405.89**	**7'430.00**	-
Excédent de financement	=	CHF	-	-	**487'425.26**

Aperçu du compte annuel	Compte 2017		Budget 2018		Compte 2018	
Compte de fonctionnement	Charges	Revenus	Charges	Revenus	Charges	Revenus
Total des charges (amortissements inclus)	6'040'822.01		5'913'430.00		6'131'171.94	
Total des revenus		5'697'563.42		5'400'000.00		6'157'245.65
Excédent de revenus	-		-		**26'073.71**	
Excédent de charges		**343'258.59**		**513'430.00**		-
Total	6'040'822.01	6'040'822.01	5'913'430.00	5'913'430.00	6'157'245.65	6'157'245.65
Compte des investissements	Dépenses	Recettes	Dépenses	Recettes	Dépenses	Recettes
Total des dépenses reportées au bilan	3'071'096.49		932'000.00		1'073'480.40	
Total des recettes reportées au bilan		1'544'375.65		280'000.00		539'555.55
Investissements nets 3)		**1'526'720.84**		**652'000.00**		**533'924.85**
Total	3'071'096.49	3'071'096.49	932'000.00	932'000.00	1'073'480.40	1'073'480.40
Financement						
Report des investissements nets	1'526'720.84		652'000.00		533'924.85	
Report des amortissements ordinaires du patrimoine administratif		1'044'573.54		1'158'000.00		995'276.40
Report des amortissements complémentaires du patrimoine administratif		-		-		-
Report des amortissements du découvert du bilan		-		-		-
Excédent de revenus du compte de fonctionnement		-		-		26'073.71
Excédent de charges du compte de fonctionnement	343'258.59		513'430.00		-	
Excédent de financement	-		-		**487'425.26**	
Insuffisance de financement		**825'405.89**		**7'430.00**		-
Total	1'869'979.43	1'869'979.43	1'165'430.00	1'165'430.00	1'021'350.11	1'021'350.11
Modification du capital						
Report de l'excédent de financement		-		-		487'425.26
Report de l'insuffisance de financement	825'405.89		7'430.00		-	
Report des dépenses d'investissement au bilan		3'071'096.49		932'000.00		1'073'480.40
Report des recettes d'investissement au bilan	1'544'375.65		280'000.00		539'555.55	
Report des amortissements au bilan	1'044'573.54		1'158'000.00		995'276.40	
Augmentation de la fortune nette	-		-		**26'073.71**	
Diminution de la fortune nette		**343'258.59**		**513'430.00**		-
Total	3'414'355.08	3'414'355.08	1'445'430.00	1'445'430.00	1'560'905.66	1'560'905.66

3) Remarque: si négatif = excédent de recettes du compte des investissements

Aperçu du bilan et du financement		Etat 31.12.2017	Etat 31.12.2018	Provenance des fonds	Emploi de fonds
				(diminution des actifs, augmentation des passifs)	(augmentation des actifs, diminution des passifs)
1	Actif	19'717'771.83	19'301'907.68		
	Patrimoine financier	**10'620'793.40**	**10'666'280.80**		
10	Disponibilités	14'689.14	26'086.10	-	11'396.96
11	Avoirs	-547'716.20	-511'407.85	-	36'308.35
12	Placements	7'349'035.00	7'318'866.70	30'168.30	-
13	Actifs transitoires	3'804'785.46	3'832'735.85	-	27'950.39
	Patrimoine administratif	**9'096'978.43**	**8'635'626.88**		
14	Investissements propres	9'096'978.43	8'635'626.88		
15	Prêts et participations permanentes	-	-		
16	Subventions d'investissement	-	-		
17	Autres dépenses activables	-	-		
	Financements spéciaux	**-**	**-**		
18	Avances aux financements spéciaux	-	-	-	-
	Découvert	**-**	**-**		
19	Découvert du bilan	-	-		
2	Passif	19'717'771.83	19'301'907.68		
	Engagement	**11'631'023.23**	**11'189'085.37**		
20	Engagements courants	2'556'302.38	2'726'675.44	170'373.06	-
21	Dettes à court terme	166'250.00	149'625.00	-	16'625.00
22	Dettes à moyen et à long terme	8'426'400.00	8'208'600.00	-	217'800.00
23	Engagements envers des entités particulières	-	-	-	-
24	Provisions	40'991.40	46'954.15	5'962.75	-
25	Passifs transitoires	441'079.45	57'230.78	-	383'848.67
	Financements spéciaux	**264'620.00**	**264'620.00**		
28	Engagements envers les financements spéciaux	264'620.00	264'620.00	-	-
	Fortune	**7'822'128.60**	**7'848'202.31**		
29	Fortune nette	7'822'128.60	7'848'202.31		
			Excédent de financement du compte administratif	487'425.26	
			Insuffisance de financement du compte administratif		-
				693'929.37	693'929.37

Compte de fonctionnement selon les tâches	Compte 2017		Budget 2018		Compte 2018	
	Charges	Revenus	Charges	Revenus	Charges	Revenus
0 Administration générale	1'005'782.44	69'591.80	857'000.00	56'800.00	898'897.90	65'521.70
1 Sécurité publique	308'203.35	67'324.85	251'400.00	70'000.00	259'903.16	56'268.05
2 Enseignement et formation	886'368.31	12'687.95	974'500.00	13'000.00	983'896.06	8'762.35
3 Culture, loisirs et culte	228'526.70	1'497.00	209'030.00	-	216'130.46	-
4 Santé	52'804.12	-	77'000.00	-	72'553.90	-
5 Prévoyance sociale	900'790.14	255'782.45	879'500.00	190'000.00	811'456.42	173'259.85
6 Trafic	1'041'459.13	56'350.45	977'900.00	49'600.00	1'037'372.80	62'631.85
7 Protection et aménagement de l'environnement, yc eau, égouts, déchets	878'845.73	679'831.95	918'050.00	682'500.00	833'344.68	643'067.40
8 Economie publique, yc services industriels	363'756.98	513'380.63	412'500.00	527'400.00	427'480.55	608'819.98
9 Finances et impôts	374'285.11	4'041'116.34	356'550.00	3'810'700.00	590'136.01	4'538'914.47
Total des charges et des revenus	**6'040'822.01**	**5'697'563.42**	**5'913'430.00**	**5'400'000.00**	**6'131'171.94**	**6'157'245.65**
Excédent de charges		**343'258.59**		**513'430.00**		**-**
Excédent de revenus	**-**		**-**		**26'073.71**	

Compte de fonctionnement selon les natures	Compte 2017		Budget 2018		Compte 2018	
	Charges	Revenus	Charges	Revenus	Charges	Revenus
30 Charges de personnel	1'723'532.40		1'728'230.00		1'722'494.15	
31 Biens, services et marchandises	1'378'215.07		1'265'650.00		1'411'055.67	
32 Intérêts passifs	134'073.51		128'600.00		143'813.55	
33 Amortissements	1'165'331.04		1'253'000.00		1'297'568.37	
34 Parts à des contributions sans affectation	10'394.25		10'300.00		11'600.55	
35 Dédommagements versés à des collectivités publiques	245'177.08		227'350.00		219'636.11	
36 Subventions accordées	1'356'598.66		1'272'800.00		1'324'633.19	
37 Subventions redistribuées	-		-		-	
38 Attributions aux financements spéciaux	27'500.00		27'500.00		-	
39 Imputations internes	-		-		370.35	
40 Impôts		2'461'824.65		2'299'500.00		2'541'793.20
41 Patentes et concessions		1'064'794.10		941'500.00		1'256'455.44
42 Revenus des biens		174'881.94		195'000.00		376'288.83
43 Contributions		1'378'083.93		1'305'700.00		1'321'713.18
44 Parts à des recettes et contributions sans affectation		417'519.20		452'100.00		453'746.85
45 Restitutions de collectivités publiques		19'428.65		42'000.00		44'740.05
46 Subventions		181'030.95		164'200.00		162'137.75
47 Subventions à redistribuer		-		-		-
48 Prélèvements sur les financements spéciaux		-		-		-
49 Imputations internes		-		-		370.35
Total des charges et des revenus	**6'040'822.01**	**5'697'563.42**	**5'913'430.00**	**5'400'000.00**	**6'131'171.94**	**6'157'245.65**
Excédent de charges		**343'258.59**		**513'430.00**		**-**
Excédent de revenus	**-**		**-**		**26'073.71**	

Compte des investissements selon les tâches	Compte 2017		Budget 2018		Compte 2018	
	Dépenses	Recettes	Dépenses	Recettes	Dépenses	Recettes
0 Administration générale	20'747.30	-	25'000.00	-	127'096.00	800.00
1 Sécurité publique	163'731.95	19'196.90	20'000.00	-	9'500.00	-
2 Enseignement et formation	1'310'093.60	691'320.00	153'000.00	-	238'453.25	-
3 Culture, loisirs et culte	62'766.20	22'430.00	12'500.00	-	55'294.00	47'000.00
4 Santé	-	-	-	-	824.00	-
5 Prévoyance sociale	269'241.94	72'830.00	35'500.00	-	75'766.92	-
6 Trafic	165'887.10	44'900.00	72'000.00	-	217'370.25	98'000.00
7 Protection et aménagement de l'environnement, yc eau, égouts, déchets	1'030'314.95	684'038.75	495'000.00	280'000.00	333'461.48	376'555.55
8 Economie publique, yc services industriels	48'313.45	-	119'000.00	-	15'714.50	17'200.00
9 Finances et impôts	-	9'660.00	-	-	-	-
Total des dépenses et des recettes	**3'071'096.49**	**1'544'375.65**	**932'000.00**	**280'000.00**	**1'073'480.40**	**539'555.55**
Excédent de dépenses		**1'526'720.84**		**652'000.00**		**533'924.85**
Excédent de recettes	-		-		-	

Compte des investissements selon les natures	Compte 2017		Budget 2018		Compte 2018	
	Dépenses	Recettes	Dépenses	Recettes	Dépenses	Recettes
50 Investissements propres	2'991'443.10		844'500.00		1'009'595.20	
52 Prêts et participations permanentes	-		-		-	
56 Subventions accordées	67'129.24		87'500.00		63'885.20	
57 Subventions redistribuées	-		-		-	
58 Autres dépenses activables	12'524.15		-		-	
60 Transferts au patrimoine financier		10'460.00		-		22'981.95
61 Contributions de tiers		575'248.30		20'000.00		51'700.00
62 Remboursement de prêts et participations permanentes		-		-		-
63 Facturation à des tiers		-		-		-
64 Remboursement de subventions acquises		-		-		-
66 Subventions acquises		958'667.35		260'000.00		464'873.60
67 Subventions à redistribuer		-		-		-
Total des dépenses et des recettes	**3'071'096.49**	**1'544'375.65**	**932'000.00**	**280'000.00**	**1'073'480.40**	**539'555.55**
Excédent de dépenses		**1'526'720.84**		**652'000.00**		**533'924.85**
Excédent de recettes	-		-		-	

Comptes de fonctionnement selon les natures, charges

30	Charges de personnel	28.1%	1'722'494
31	Biens, services et marchandises	23.0%	1'411'056
32	Intérêts passifs	2.3%	143'814
33	Amortissements	21.2%	1'297'568
34	Parts à des contributions sans affectation	0.2%	11'601
35	Dédommagements versés à des collectivités publiques	3.6%	219'636
36	Subventions accordées	21.6%	1'324'633
37	Subventions redistribuées	0.0%	0
38	Attributions aux financements spéciaux	0.0%	0
39	Imputations internes	0.0%	370
	Total		**6'131'172**

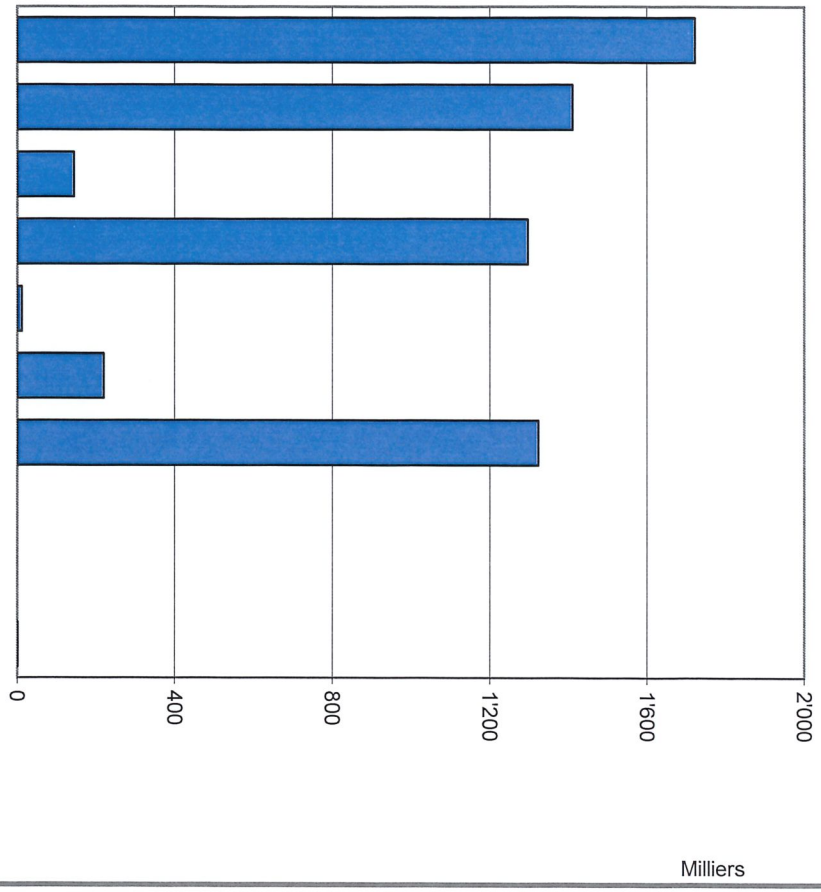

Comptes de fonctionnement selon les natures, revenus

40	Impôts	41.3%	2'541'793
41	Patentes et concessions	20.4%	1'256'455
42	Revenus des biens	6.1%	376'289
43	Contributions	21.5%	1'321'713
44	Parts à des recettes et contributions sans affectation	7.4%	453'747
45	Restitutions de collectivités publiques	0.7%	44'740
46	Subventions	2.6%	162'138
47	Subventions à redistribuer	0.0%	0
48	Prélèvements sur les financements spéciaux	0.0%	0
49	Imputations internes	0.0%	370
	Total		**6'157'246**

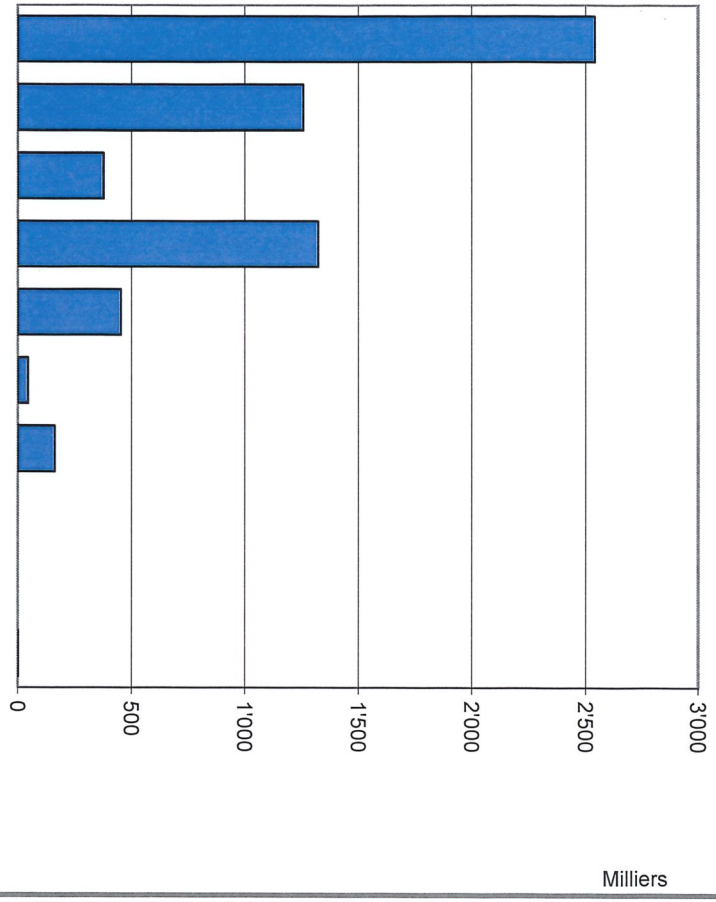

Comptes de fonctionnement selon les tâches, charges

0	Administration générale	14.7%	898'898
1	Sécurité publique	4.2%	259'903
2	Enseignement et formation	16.0%	983'896
3	Culture, loisirs et culte	3.5%	216'130
4	Santé	1.2%	72'554
5	Prévoyance sociale	13.2%	811'456
6	Trafic	16.9%	1'037'373
7	Protection et aménagement de l'environnement, yc eau, égouts, déchets	13.6%	833'345
8	Economie publique, yc services industriels	7.0%	427'481
9	Finances et impôts	9.6%	590'136
Total			**6'131'172**

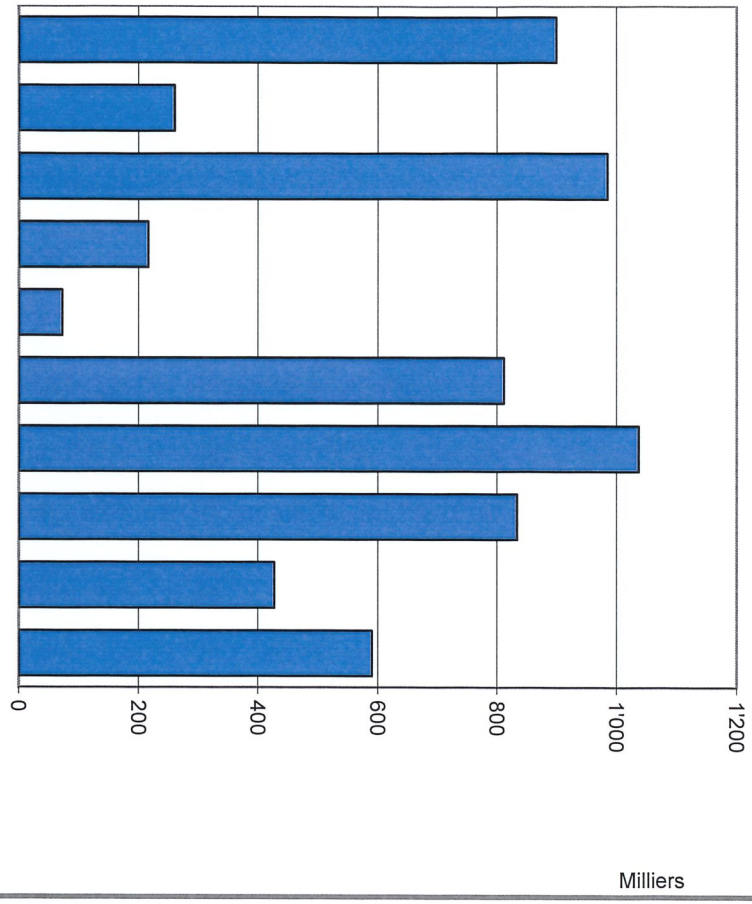

Comptes de fonctionnement selon les tâches, revenus

0	Administration générale	1.1%	65'522
1	Sécurité publique	0.9%	56'268
2	Enseignement et formation	0.1%	8'762
3	Culture, loisirs et culte	0.0%	0
4	Santé	0.0%	0
5	Prévoyance sociale	2.8%	173'260
6	Trafic	1.0%	62'632
7	Protection et aménagement de l'environnement, yc eau, égouts, déchets	10.4%	643'067
8	Economie publique, yc services industriels	9.9%	608'820
9	Finances et impôts	73.7%	4'538'914
Total			**6'157'246**

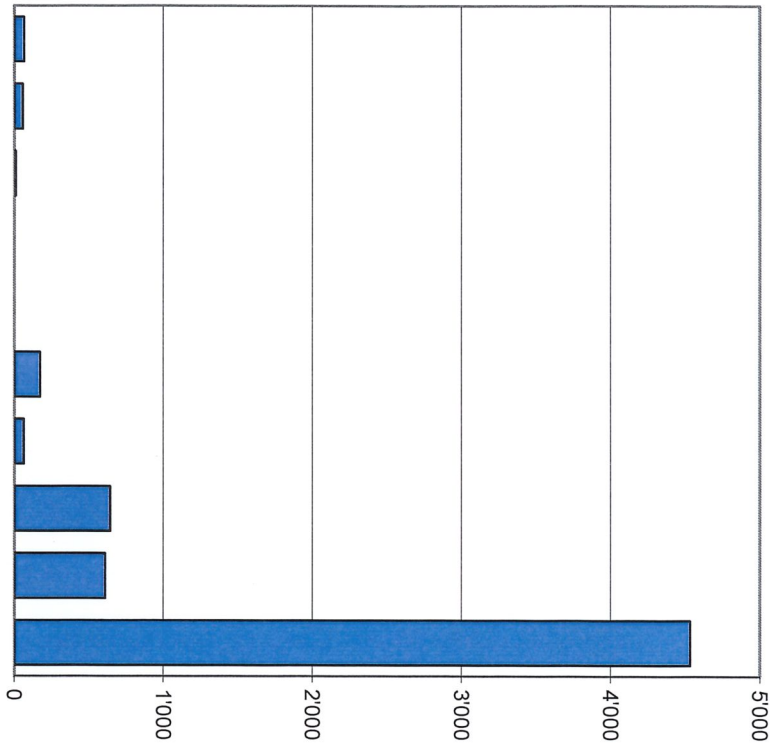

Milliers

Comptes des investissements selon les tâches, dépenses

0	Administration générale	11.8%	127'096
1	Sécurité publique	0.9%	9'500
2	Enseignement et formation	22.2%	238'453
3	Culture, loisirs et culte	5.2%	55'294
4	Santé	0.1%	824
5	Prévoyance sociale	7.1%	75'767
6	Trafic	20.2%	217'370
7	Protection et aménagement de l'environnement, yc eau, égouts, déchets	31.1%	333'461
8	Economie publique, yc services industriels	1.5%	15'715
9	Finances et impôts	0.0%	0
Total			**1'073'480**

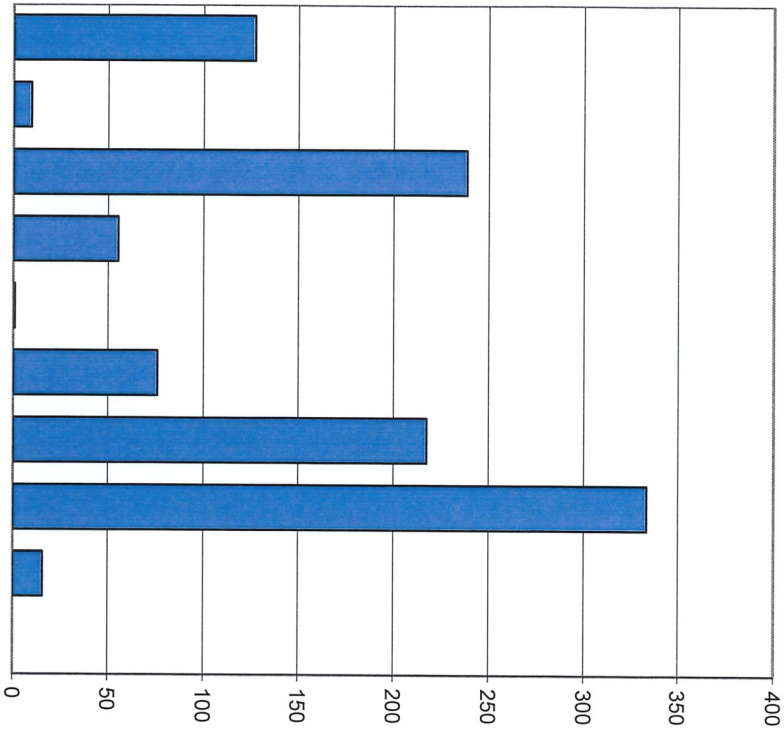

Milliers

Comptes des investissements selon les tâches, recettes

0	Administration générale	0.1%	800
1	Sécurité publique	0.0%	0
2	Enseignement et formation	0.0%	0
3	Culture, loisirs et culte	8.7%	47'000
4	Santé	0.0%	0
5	Prévoyance sociale	0.0%	0
6	Trafic	18.2%	98'000
7	Protection et aménagement de l'environnement, yc eau, égouts, déchets	69.8%	376'556
8	Economie publique, yc services industriels	3.2%	17'200
9	Finances et impôts	0.0%	0
Total			**539'556**

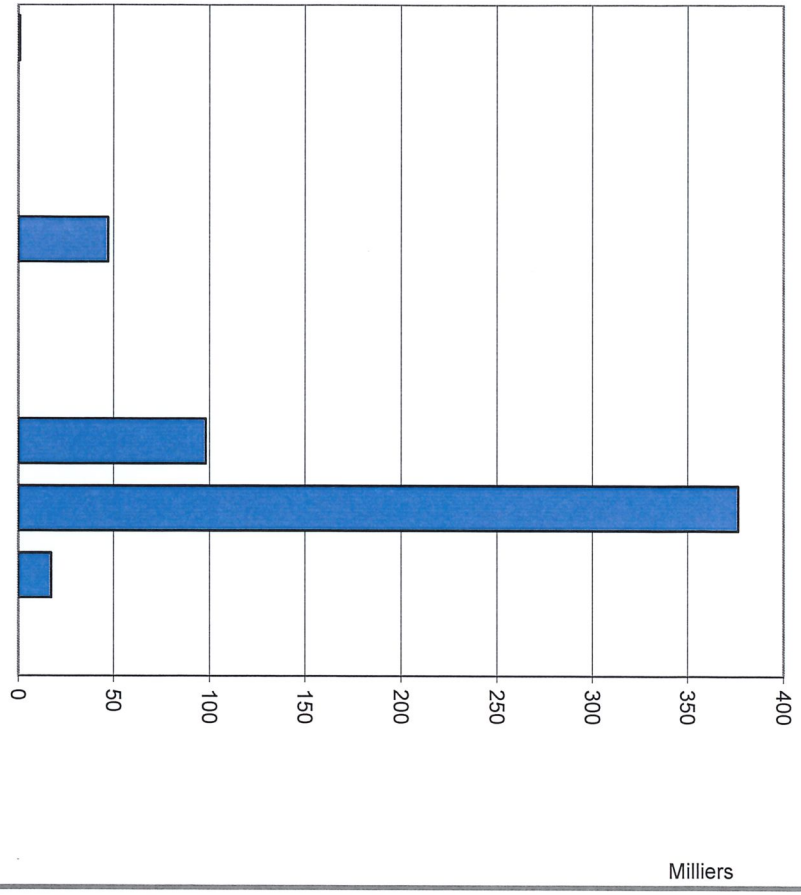

1. Degré d'autofinancement (I1)	MCH			2017	2018	Moyenne
Excédent de revenus du compte de fonctionnement		+	CHF	-	26'073.71	13'036.85
Excédent de charges du compte de fonctionnement		-	CHF	343'258.59	-	171'629.29
Amortissements du patrimoine administratif	331	+	CHF	1'044'573.54	995'276.40	1'019'924.97
Amortissements complémentaires du patrimoine administratif	332	+	CHF	-	-	-
Amortissement du découvert du bilan	333	+	CHF	-	-	-
Autofinancement		=	CHF	**701'314.95**	**1'021'350.11**	**861'332.53**
Dépenses d'investissement reportées au bilan	5	+	CHF	3'071'096.49	1'073'480.40	2'072'288.45
Recettes d'investissement reportées au bilan	6	-	CHF	1'544'375.65	539'555.55	1'041'965.60
Investissements nets		=	CHF	**1'526'720.84**	**533'924.85**	**1'030'322.85**
Autofinancement x 100 / Investissements nets		=		**45.9%**	**191.3%**	**83.6%**

Valeurs indicatives

		I1	≥	100%	**5 - très bien**
80%	≤	I1	<	100%	4 - bien
60%	≤	I1	<	80%	3 - satisfaisant (à court terme)
0%	≤	I1	<	60%	2 - insuffisant
I1	<	0%			**1 - très mauvais**

2. Capacité d'autofinancement (I2)	MCH			2017	2018	Moyenne
Excédent de revenus du compte de fonctionnement		+	CHF	-	26'073.71	13'036.85
Excédent de charges du compte de fonctionnement		-	CHF	343'258.59	-	171'629.29
Amortissements du patrimoine administratif	331	+	CHF	1'044'573.54	995'276.40	1'019'924.97
Amortissements complémentaires du patrimoine administratif	332	+	CHF	-	-	-
Amortissement du découvert du bilan	333	+	CHF	-	-	-
Autofinancement		=	CHF	**701'314.95**	**1'021'350.11**	**861'332.53**
Revenus du compte de fonctionnement	4	+	CHF	5'697'563.42	6'157'245.65	5'927'404.54
Subventions redistribuées	47	-	CHF	-	-	-
Prélèvements sur les financements spéciaux	48	-	CHF	-	-	-
Imputations internes	49	-	CHF	-	370.35	185.18
Revenus financiers			CHF	**5'697'563.42**	**6'156'875.30**	**5'927'219.36**
Autofinancement x 100 / Revenus financiers		=		**12.3%**	16.6%	**14.5%**

Valeurs indicatives

		I2	≥	20%	**5 - très bien**
15%	≤	I2	<	20%	4 - bien
8%	≤	I2	<	15%	3 - satisfaisant
0%	≤	I2	<	8%	2 - insuffisant
I2	<	0%			**1 - très mauvais**

3. Taux des amortissements ordinaires (I3)	MCH			2017	2018	Moyenne
Patrimoine administratif avant amortissements		+	CHF	10'141'551.97	9'630'903.28	9'886'227.63
Prêts et participations permanentes avant amortissements		-	CHF	-	-	-
Patrimoine administratif à amortir		=	CHF	**10'141'551.97**	**9'630'903.28**	**9'886'227.63**
Amortissements ordinaires du patrimoine administratif	3310	=	CHF	**1'044'573.54**	**995'276.40**	**1'019'924.97**
Amortissements x 100 / Patrimoine administratif à amortir		=		**10.3%**	**10.3%**	**10.3%**

Amortissements ordinaires:
minimum 10 % du patrimoine administratif en application de l'art. 51, al. 1 de l'Ordonnance sur la gestion financière des communes du 16 juin 2004

Valeurs indicatives

		I3	≥	10%		**5 - amort. suffisants**
8%	≤	I3	<	10%		4 - amort. moyens (à court terme)
5%	≤	I3	<	8%		3 - amort. faibles
2%	≤	I3	<	5%		2 - amort. insuffisants
I3	<	2%				**1 - amort. nettement insuffisants**

3.2 Taux global des amortissements	MCH			2017	2018	Moyenne
Patrimoine administratif avant amortissements		+	CHF	10'141'551.97	9'630'903.28	9'886'227.63
Prêts et participations permanentes avant amortissements		-	CHF	-	-	-
Découvert (avant comptabilisation du résultat)	19	+	CHF	-	-	-
Patrimoine administratif + découvert à amortir		=	CHF	**10'141'551.97**	**9'630'903.28**	**9'886'227.63**
Excédent de revenus du compte de fonctionnement		+	CHF	-	26'073.71	13'036.85
Excédent de charges du compte de fonctionnement		-	CHF	343'258.59	-	171'629.29
Amortissements ordinaires sans prêts et participations	3310	+	CHF	1'044'573.54	995'276.40	1'019'924.97
Amortissements complémentaires sans prêts et participations	3320	+	CHF	-	-	-
Amortissement du découvert	333	+	CHF	-	-	-
Total des amortissements + solde compte de fonctionnement		=	CHF	**701'314.95**	**1'021'350.11**	**861'332.53**
(Total des amortissements + solde cpte fonctionnement) x 100 / Patrimoine administratif à amortir + découvert		=		**6.9%**	**10.6%**	**8.7%**

Valeurs indicatives

Le résultat de cet indicateur devrait être équivalent ou supérieur à celui obtenu sous 3

4. Endettement net par habitant (I4)	MCH			2017	2018	Moyenne
Engagements courants	20	+	CHF	2'556'302.38	2'726'675.44	2'641'488.91
Dettes à court terme	21	+	CHF	166'250.00	149'625.00	157'937.50
Dettes à moyen et long termes	22	+	CHF	8'426'400.00	8'208'600.00	8'317'500.00
Engagements envers des entités particulières	23	+	CHF	-	-	-
Provisions	24	+	CHF	40'991.40	46'954.15	43'972.78
Passifs transitoires	25	+	CHF	441'079.45	57'230.78	249'155.12
Dette brute		=	CHF	**11'631'023.23**	**11'189'085.37**	**11'410'054.30**
Ou						
Total des passifs	2	+	CHF	19'717'771.83	19'301'907.68	19'509'839.76
Fortune nette	29	-	CHF	7'822'128.60	7'848'202.31	7'835'165.46
Financements spéciaux	28	-	CHF	264'620.00	264'620.00	264'620.00
Dette brute		=	CHF	**11'631'023.23**	**11'189'085.37**	**11'410'054.30**
Disponibilités	10		CHF	14'689.14	26'086.10	20'387.62
Avoir	11	+	CHF	-547'716.20	-511'407.85	-529'562.03
Placements	12	+	CHF	7'349'035.00	7'318'866.70	7'333'950.85
Actifs transitoires	13	+	CHF	3'804'785.46	3'832'735.85	3'818'760.66
Patrimoine financier réalisable		=	CHF	**10'620'793.40**	**10'666'280.80**	**10'643'537.10**
Endettement net (+) / Fortune nette (-)			CHF	1'010'229.83	522'804.57	766'517.20
Nombre d'habitant (population STATPOP année N-1)				837	829	833
Dette brute – Patrimoine financier réalisable / Nombre d'habitant (population STATPOP année N-1)		=		**1'207**	**631**	**920**

Valeurs indicatives

I4 < 3'000	**5 - endettement faible**
3'000 ≤ I4 < 5'000	4 - endettement mesuré
5'000 ≤ I4 < 7'000	3 - endettement important
7'000 ≤ I4 < 9'000	2 - endettement très important
I4 ≥ 9'000	**1 - endettement excessif**

5. Taux du volume de la dette brute (I5)	MCH			2017	2018	Moyenne
Engagements courants	20	+	CHF	2'556'302.38	2'726'675.44	2'641'488.91
Dettes à court terme	21	+	CHF	166'250.00	149'625.00	157'937.50
Dettes à moyen et long termes	22	+	CHF	8'426'400.00	8'208'600.00	8'317'500.00
Engagements envers des entités particulières	23	+	CHF	-	-	-
Provisions	24	+	CHF	40'991.40	46'954.15	43'972.78
Passifs transitoires	25	+	CHF	441'079.45	57'230.78	249'155.12
Dette brute		=	CHF	**11'631'023.23**	**11'189'085.37**	**11'410'054.30**
Ou						
Total des passifs	2	+	CHF	19'717'771.83	19'301'907.68	19'509'839.76
Fortune nette	29	-	CHF	7'822'128.60	7'848'202.31	7'835'165.46
Financements spéciaux	28	-	CHF	264'620.00	264'620.00	264'620.00
Dette brute		=	CHF	**11'631'023.23**	**11'189'085.37**	**11'410'054.30**
Revenus du compte de fonctionnement	4	+	CHF	5'697'563.42	6'157'245.65	5'927'404.54
Subventions redistribuées	47	-	CHF	-	-	-
Prélèvements sur les financements spéciaux	48	-	CHF	-	-	-
Imputations internes	49	-	CHF	-	370.35	185.18
Revenus financiers		=	CHF	**5'697'563.42**	**6'156'875.30**	**5'927'219.36**
Dette brute x100 / Revenus financiers		=		**204.1%**	181.7%	192.5%

Valeurs indicatives

I5	**<**	**150%**			**5 - très bien**
150%	≤	I5	<	200%	4 - bien
200%	≤	I5	<	250%	3 - satisfaisant
250%	≤	I5	<	300%	2 - insuffisant
		I5	**≥**	**300%**	**1 - mauvais**

Aperçu des indicateurs financiers

1. Degré d'autofinancement (I1)	2017	2018	Moyenne
(Autofinancement en pour cent de l'investissement net)	45.9%	191.3%	83.6%

Valeurs indicatives

I1 ≥ 100%	5 - très bien
80% ≤ I1 < 100%	4 - bien
60% ≤ I1 < 80%	3 - satisfaisant (à court terme)
0% ≤ I1 < 60%	2 - insuffisant
I1 < 0%	1 - très mauvais

NB : Si les investissements nets sont négatifs (recettes d'investissements supérieures aux dépenses d'investissements), le ratio n'a pas de valeur indicative et c'est pourquoi il n'est pas pris en compte dans le calcul de la moyenne.

2. Capacité d'autofinancement (I2)	2017	2018	Moyenne
(Autofinancement en pour cent des revenus financiers)	12.3%	16.6%	14.5%

Valeurs indicatives

I2 ≥ 20%	5 - très bien
15% ≤ I2 < 20%	4 - bien
8% ≤ I2 < 15%	3 - satisfaisant
0% ≤ I2 < 8%	2 - insuffisant
I2 < 0%	1 - très mauvais

3. Taux des amortissements ordinaires (I3)	2017	2018	Moyenne
(Amortissements ordinaires en % du PA à amortir)	10.3%	10.3%	10.3%

Valeurs indicatives

I3 ≥ 10%	5 - amort. suffisants
8% ≤ I3 < 10%	4 - amort. moyens (à court terme)
5% ≤ I3 < 8%	3 - amort. faibles
2% ≤ I3 < 5%	2 - amort. insuffisants
I3 < 2%	1 - amort. nettement insuffisants

3.2 Taux global des amortissements	2017	2018	Moyenne
(Amort. + solde compte fonct. en % du PA à amortir + découvert)	6.9%	10.6%	8.7%

4. Endettement net par habitant (I4)	2017	2018	Moyenne
(Dette brute moins PF réalisable par habitant)	1207	631	920

Valeurs indicatives

I4 < 3'000	5 - endettement faible
3'000 ≤ I4 < 5'000	4 - endettement mesuré
5'000 ≤ I4 < 7'000	3 - endettement important
7'000 ≤ I4 < 9'000	2 - endettement très important
I4 ≥ 9'000	1 - endettement excessif

5. Taux du volume de la dette brute (I5)	2017	2018	Moyenne
(Dette brute en % des revenus financiers)	204.1%	181.7%	192.5%

Valeurs indicatives

I5 < 150%	5 - très bien
150% ≤ I5 < 200%	4 - bien
200% ≤ I5 < 250%	3 - satisfaisant
250% ≤ I5 < 300%	2 - insuffisant
I5 ≥ 300%	1 - mauvais

Graphique des indicateurs - moyenne des années 2017 et 2018

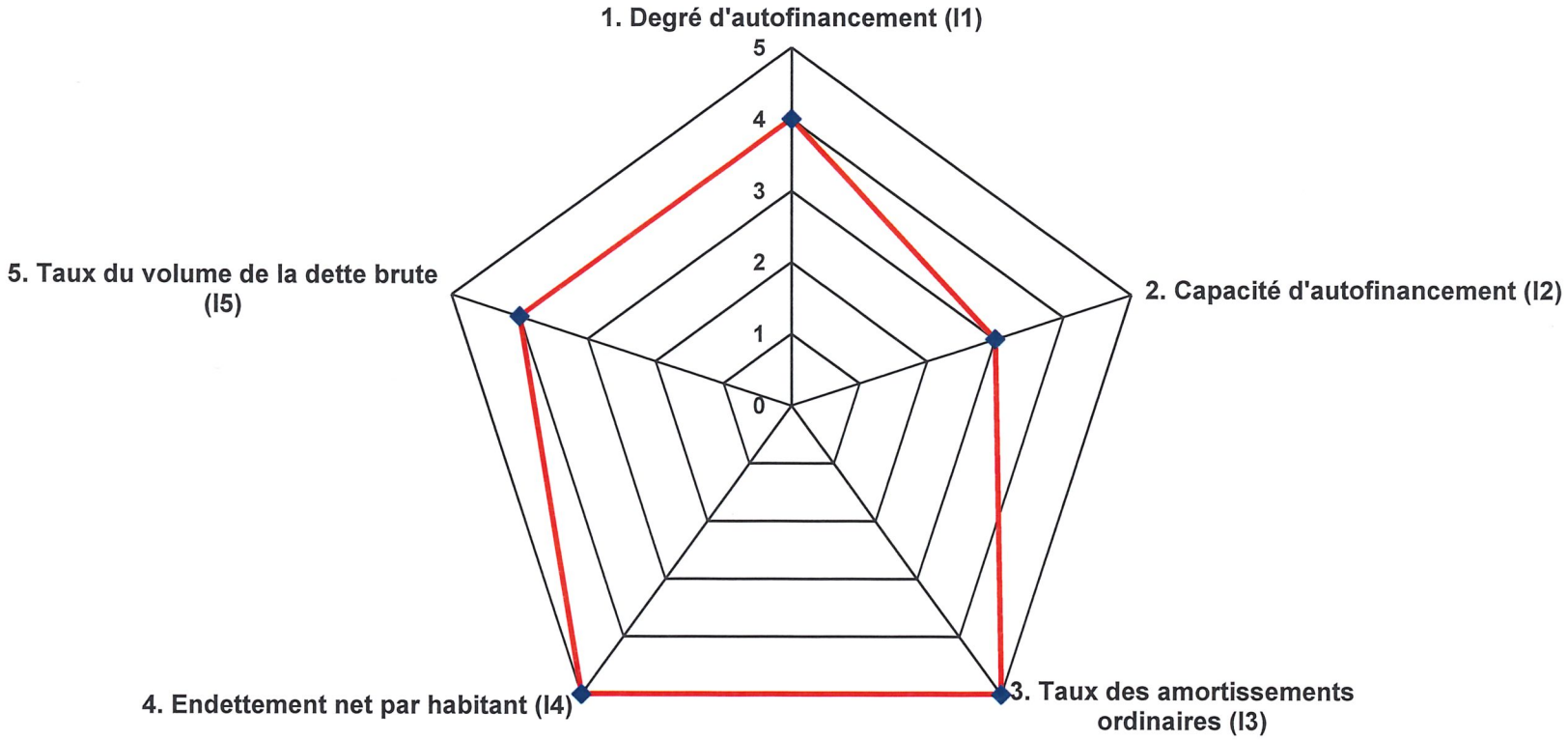

Evolution indicateurs	Comptes 2017	Comptes 2018	Moyenne
1. Degré d'autofinancement (I1)	45.9%	191.3%	83.6%
	insuffisant	très bien	bien
2. Capacité d'autofinancement (I2)	12.3%	16.6%	14.5%
	satisfaisant	bien	satisfaisant
3. Taux des amortissements ordinaires (I3)	10.3%	10.3%	10.3%
	suffisant	suffisant	suffisant
4. Endettement net par habitant (I4)	1'207	631	920
	faible	faible	faible
5. Taux du volume de la dette brute (I5)	204.1%	181.7%	192.5%
	satisfaisant	bien	bien

AMORTISSEMENTS 2018 - PATRIMOINE ADMINISTRATIF

No cpte	IMMOBILISATIONS	Sit. 31.12.17	Augment.	Diminution	Sous-total	Amortissement ordinaire %	Amortissement ordinaire Montant	Amortissement complémentaire Montant	Val. 31.12.18
140.00	Aménagement territoire (RCCZ / RPU / AI)	933'000.00	68'952.22	22'981.95	978'970.27	10	98'970.27		880'000.00
140.01	Sentiers pédestres	181'000.00	23'742.90	47'000.00	157'742.90	10	15'742.90		142'000.00
141.01	Réseau routier / Places	1'363'000.00	217'111.70	98'000.00	1'482'111.70	10	148'111.70		1'334'000.00
141.02	Réseau eau potable	293'611.86	15'945.15	21'675.00	287'882.01	10	31'266.87		256'615.14
141.03	Réseau eaux usées	20'000.00	5'098.90	9'225.00	15'873.90	10	1'873.90		14'000.00
141.04	Torrents	697'000.00	228'681.81	322'673.60	603'008.21	10	60'008.21		543'000.00
141.06	Locaux ordures / Déchetterie	60'931.45	13'866.05		74'797.50	10	5'252.10		69'545.40
143.00	Bâtiments publics	188'000.00	43'391.30	10'800.00	220'591.30	10	22'591.30		198'000.00
143.01	Complexe Evouettaz	10'000.00			10'000.00	10	1'000.00		9'000.00
143.02	CO Val d'Hérens	369'000.00			369'000.00	10	36'000.00		333'000.00
143.03	Infrastructures publiques (projet PDR)	44'000.00			44'000.00	10	4'000.00		40'000.00
143.04	Chapelles	8'000.00			8'000.00	10	1'000.00		7'000.00
143.05	Immeuble Evouettaz / Abris PC	1.00	22'590.00		22'591.00	10	2'591.00		20'000.00
143.06	Stand intercommunal	1.00	26'838.95		26'839.95	10	2'839.95		24'000.00
143.07	Cimetière / Columbarium	158'000.00			158'000.00	10	15'000.00		143'000.00
143.08	Hameaux Ossona / Gréféric	1.00			1.00		0.00		1.00
143.09	Infrastructures touristiques (projet PDR)	269'000.00		7'200.00	261'800.00	10	26'800.00		235'000.00
143.11	Infrastructures techniques (projet PDR)	1.00			1.00		0.00		1.00
143.12	Micro-centrale et canalisations	64'000.00	2'608.00		66'608.00	10	6'608.00		60'000.00
143.13	Nurserie - Crèche - UAPE (MDG)	511'000.00	72'937.37		583'937.37	10	58'937.37		525'000.00
143.14	Stations épuration des eaux (Step)	322'431.12	14'023.85		336'454.97	10	50'990.63		285'464.34
143.15	Surface commerciale Evouettaz	496'000.00	49'542.00		545'542.00	10	55'542.00		490'000.00
143.16	Centre scolaire (MDG)	2'427'000.00	238'453.25		2'665'453.25	10	265'453.25		2'400'000.00
143.18	Couvert Grand Plan	130'000.00			130'000.00	10	13'000.00		117'000.00
143.19	Abris protection civile	115'000.00	9'500.00		124'500.00	10	12'500.00		112'000.00
143.20	Biobliothèque communale	0.00			0.00	0	0.00		0.00
146.00	Mobilier et matériel	38'000.00	4'970.70		42'970.70	10	4'970.70		38'000.00
146.01	Equipement informatique	110'000.00	15'226.25		125'226.25	10	25'226.25		100'000.00
146.02	Véhicules utilitaires	266'000.00			266'000.00	10	26'000.00		240'000.00
146.03	Equipement service du feu	23'000.00			23'000.00	10	3'000.00		20'000.00
	TOTAUX	**9'096'978.43**	**1'073'480.40**	**539'555.55**	**9'630'903.28**		**995'276.40**	**0.00**	**8'635'626.88**

AMORTISSEMENTS 2018 - PATRIMOINE FINANCIER

ACTIONS ET PARTS SOCIALES

No cpte	PLACEMENTS	Sit. 31.12.17	Augment.	Diminution	Sous-total	%	Amortis.	Val. 31.12.18
121.00	Actions FMV SA	20'000.00			20'000.00			20'000.00
121.01	Actions Centre Compétences Financières SA	1.00			1.00			1.00
121.02	Actions Remontées mécaniques Grimentz SA	1.00			1.00			1.00
121.03	Actions Gravière du Val d'Hérens SA	76'000.00			76'000.00			76'000.00
121.04	Actions Téléveysonnaz SA	1.00			1.00			1.00
121.05	Actions Télé Mt-Noble SA	80'000.00			80'000.00	100.00	79'999.00	1.00
121.06	Actions ESR SA	150'000.00			150'000.00			150'000.00
121.07	Droits fonds alpage Loveignoz	1.00			1.00			1.00
121.08	Parts Ass. Aménagements sportifs	1.00			1.00	100.00	1.00	0.00
121.09	Parts Ass. Cabane Becs de Bosson	30'000.00			30'000.00	100.00	29'999.00	1.00
121.10	Actions Rhône FM SA	1.00			1.00			1.00
121.12	Droits fonds alpage L'A Vieille	1.00			1.00			1.00
121.13	Actions Télé-Thyon SA	40'000.00			40'000.00	100.00	39'999.00	1.00
121.14	Actions FMdB SA	1'884'640.00			1'884'640.00		4'640.00	1'880'000.00
121.15	Laiterie centrale - Parts sociales	1.00			1.00			1.00
121.16	Actions Télé-Evolène SA	1.00			1.00			1.00
121.17	Raiffeisen part sociale	200.00			200.00	100.00	199.00	1.00
	TOTAUX	**2'280'849.00**	**0.00**	**0.00**	**2'280'849.00**		**154'837.00**	**2'126'012.00**

PRETS ET IMMEUBLES PATRIMOINE FINANCIER

No cpte	PRETS	Sit. 31.12.17	Augment.	Diminution	Sous-total	%	Amortis.	Val. 31.12.18
122.00	Prêt SD St-Martin	40'000.00			40'000.00			40'000.00
122.01	Prêt GVH SA	38'000.00		15'331.30	22'668.70			22'668.70
122.02	Prêt FMdB SA	1'070'186.00			1'070'186.00			1'070'186.00
122.03	Prêt GVH SA	100'000.00			100'000.00			100'000.00
122.04	Prêt Ossona Sàrl	105'000.00			105'000.00			105'000.00
122.07	Prêt Association amis du Grand Plan	15'000.00			15'000.00			15'000.00
123.01	Local commercial 44 - Immeuble Evouettaz	220'000.00			220'000.00			220'000.00
123.03	Local commercial 42 - Immeuble Evouettaz	200'000.00			200'000.00			200'000.00
123.04	Résidence La Maya MDG	3'240'000.00	195'164.01		3'435'164.01	1.00	35'164.01	3'400'000.00
124.00	Station de lavage hypromat	40'000.00			40'000.00	50.00	20'000.00	20'000.00
	TOTAUX	**5'068'186.00**	**195'164.01**	**15'331.30**	**5'248'018.71**	**51.00**	**55'164.01**	**5'192'854.70**

COMMUNE DE ST-MARTIN

INVENTAIRE DES ACTIONS ET PARTS SOCIALES

	Valeur	Valeur Bilan 2018
FMV SA 8780 actions nominatives de fr. 100.-- réduites à fr. 50.--	CHF 439'000.00	CHF 20'000.00
Centre compétences financières SA 15 actions nominatives de fr. 200	CHF 3'000.00	CHF 1.00
Remontées mécaniques de Grimentz SA 15 actions nominatives de fr. 500.--	CHF 7'500.00	CHF 1.00
Gravière du Val d'Hérens SA 29 actions nominatives de fr. 4'000.--	CHF 116'000.00	CHF 76'000.00
Téléveysonnaz SA 20 actions au porteur de fr. 500.--	CHF 10'000.00	CHF 1.00
Télé Mont-Noble SA		CHF 1.00
10 actions au porteur de fr 1'000.--, réduites à Fr. 100.--	CHF 1'000.00	
120 actions au porteur de fr 1'000.--	CHF 120'000.00	
ESR SA 676 actions nominatives de fr. 1'000.--	CHF 676'000.00	CHF 150'000.00
Alpage de Loveignoz 17 droits de fonds de fr. 750.--	CHF 12'750.00	CHF 1.00
Association aménagements sportifs 10 actions nominatives de fr. 1'000.--	CHF 10'000.00	CHF 0.00
Association Cabane des Becs de Bosson 41 parts sociales de fr. 1'000.-- 34 parts sociales de fr. 1'200.--	CHF 81'800.00	CHF 1.00
Rhône FM SA 3 actions nominatives de fr. 250.--	CHF 750.00	CHF 1.00
Alpage d'Eison 15 droits de fonds de fr. 850.--	CHF 12'750.00	CHF 1.00
Télé-Thyon SA 416 actions nominatives de fr. 100.--	CHF 41'600.00	CHF 1.00
FMdB SA	CHF 1'933'920.00	CHF 1'880'000.00
64'464 actions nominatives de fr. 10.--		
64'464 actions nominatives de fr. 10.-- (augmentation CA/tranformation prêt)		
64'464 actions nominatives de fr. 10.-- (augmentation CA/tranformation prêt)		
Laiterie centrale de St-Martin 2 parts sociales de fr. 600.--	CHF 1'200.00	CHF 1.00
Télé-Evolène SA 10 actions au porteur de fr. 1'000.--	CHF 10'000.00	CHF 1.00
Raiffeisen 1 part sociale	CHF 200.00	CHF 1.00
TOTAL DES ACTIONS ET PARTS SOCIALES	**CHF 3'477'470.00**	**CHF 2'126'012.00**

St-Martin, avril 2019

Tableau synoptique des crédits d'engagement et complémentaires utilisés et encore disponibles

assemblée primaire

Ofinco, art. 30, al. 2, litt.d,e + art. 69bis et ter

Exercice comptable 2018

Compte	Libellé, ouvrage	Crédit initial					Crédit complémentaire				Crédit global	Crédit utilisé	Crédit disponible	Crédit valable jusqu'en
		Montant	Montant investissements précédents	Montant investissement 2017	Organe compétent: décision du		Montant	Conseil municipal décision du:	Montant	Assemblée Primaire décision du:				
					Conseil Municipal	Assemblée Primaire								
210.501	Centre scolaire (MDG)	3'100'000	3'837'358	236'985		18.12.2013			600'000	15.12.2016	3'700'000	4'074'343	-374'343	
541.501	Nurserie-crèche-UAPE (MDG)	880'000	664'511	72'937		18.12.2013			170'000	15.12.2016	1'050'000	737'448	312'552	
123.04	Résidence La Maya (MDG)	3'020'000	3'366'865	195'164		18.12.2013			580'000	15.12.2016	3'600'000	3'562'029	37'971	
700.501	Réservoir de Trogne	290'000	210'951			17.12.2014					290'000	210'951	79'049	

Les crédits d'engagements de la compétence de l'exécutif ne figurent pas dans ce tableau.

ENGAGEMENTS CONDITIONNELS

Ofinco, art. 31

ASSOCIATION DES AMIS DU GRAND PLAN

Réfection du couvert du Grand Plan
Prêt NPR accordé par le Département de l'économie, de l'énergie et du territoire, remboursable en 15 ans (2031) CHF 115'000.00

Somme due par l'Association des Amis du Grand Plan au 31.12.2018 CHF 98'600.00

SOCIETE DE DEVELOPPEMENT DE ST-MARTIN

c/c contracté auprès de la Banque Raiffeisen Hérens, (limite de crédit : CHF 50'000.-)

DANIEL BEURET - OSSONA

- Constitution de droits de superficie
- Contrat de bail à ferme agricole
- Avenant à l'acte de constitution de droits de superficie
- Tableau indicatif des indemnités versées au superficiaire en cas de retour anticipé avec départ non fautif

CABANE DES BECS DE BOSSON

Prêt NPR accordé par le Département de l'économie, de l'énergie et du territoire pour l'agrandissement et l'amélioration de la Cabane, remboursable en 15 ans CHF 185'000.00

Somme due par la Société de la Cabane des Becs de Bosson au 31.12.2018 CHF 131'800.00

Administration communale, avril 2019

MUNICIPALITE DE ST-MARTIN

ANNEXE AUX COMPTES 2018

Société simple Bramois Energie

La société simple Bramois Energie est détenue par les différentes Communes actionnaires de la société des Forces Motrices de la Borgne SA (FMdB SA).

Les revenus de la société simple Bramois Energie proviennent de la part au bénéfice de la société FMdB SA.

La Commune de St-Martin détient 31.60 % de la société simple Bramois Energie.

Total des capitaux propres de la société simple Bramois Energie au 31.12.2018 : CHF 4'892'199.00

Part de la Commune de St-Martin (31.60%) aux capitaux propres de la société simple Bramois Energie au 31.12.2018 : CHF 1'545'934.80

Les capitaux propres de la société simple Bramois Energie ont pour vocation de couvrir les frais futurs inhérents aux résultats comptables de la société FMdB SA (pertes éventuelles futures).

St-Martin, mai 2019

FIDAG SA
FIDUCIAIRE

RAPPORT DU REVISEUR
SUR LES COMPTES ANNUELS
A L'ASSEMBLEE PRIMAIRE
DE LA COMMUNE DE SAINT-MARTIN

En notre qualité de réviseur selon les articles 83 à 86 de la Loi sur les communes du Canton du Valais du 5 février 2004 (ci-après LCo) et selon les articles 72 à 75 de l'Ordonnance sur la gestion financière des communes du 16 juin 2004 (ci-après OGFCo), nous avons effectué l'audit conformément au mandat qui nous a été confié des comptes annuels ci-joints de la Commune de Saint-Martin, comprenant le bilan, le compte administratif (compte de fonctionnement et compte des investissements) et l'annexe pour l'exercice arrêté au 31 décembre 2018.

Responsabilité du Conseil communal

La responsabilité de l'établissement des comptes annuels, conformément aux prescriptions des articles 74 et ss de la LCo ainsi que de l'OGFCo incombe au Conseil communal. Cette responsabilité comprend la conception, la mise en place et le maintien d'un système de contrôle interne relatif à l'établissement des comptes annuels afin que ceux-ci ne contiennent pas d'anomalies significatives, que celles-ci résultent de fraudes ou d'erreurs. En outre, le Conseil communal est responsable de l'application de méthodes comptables appropriées ainsi que des estimations comptables adéquates.

Responsabilité du réviseur

Notre responsabilité consiste, sur la base de notre audit, à exprimer une opinion sur les comptes annuels. Nous avons effectué notre audit conformément aux prescriptions de la LCo et de l'OGFCo et à la recommandation d'audit suisse 60 *Audit et rapport de l'auditeur de comptes communaux*. Selon cette recommandation d'audit, nous devons respecter les règles d'éthique professionnelle ainsi que planifier et réaliser l'audit de façon à pouvoir constater avec une assurance raisonnable que les comptes annuels ne contiennent pas d'anomalies significatives.
Un audit inclut la mise en œuvre de procédures d'audit en vue de recueillir des éléments probants concernant les valeurs et les informations fournies dans les comptes annuels. Le choix des procédures d'audit relève du jugement de l'auditeur, de même que l'évaluation des risques que les comptes annuels puissent contenir des anomalies significatives, que celles-ci résultent de fraudes ou d'erreurs. Lors de l'évaluation de ces risques, l'auditeur prend en compte le système de contrôle interne relatif à l'établissement des comptes annuels pour définir les procédures d'audit adaptées aux circonstances, et non pas dans le but d'exprimer une opinion sur l'efficacité de celui-ci. Un audit comprend, en outre, une évaluation de l'adéquation des méthodes comptables appliquées, du caractère plausible des estimations comptables effectuées ainsi qu'une appréciation de la présentation des comptes annuels dans leur ensemble. Nous estimons que les éléments probants recueillis constituent une base suffisante et adéquate pour former notre opinion d'audit.

Opinion d'audit

Selon notre appréciation, les comptes annuels pour l'exercice arrêté au 31 décembre 2018 sont conformes aux prescriptions légales (LCo et OGFCo) et aux règlements y relatifs.

Rapport sur d'autres dispositions légales

Nous attestons que nous remplissons les exigences légales de qualification et d'indépendance conformément aux prescriptions de l'article 83 de la LCo et des articles 72 et 73 de l'OGFCo et qu'il n'existe aucun fait incompatible avec notre indépendance.

Dans le cadre de notre audit, nous relevons en outre que

- l'évaluation des participations et des autres éléments du patrimoine financier est appropriée ;
- le niveau des amortissements comptables est conforme aux dispositions de l'OGFCo ;
- l'endettement net de la commune municipale est considéré comme faible et que, durant l'exercice, il a diminué par rapport à l'année précédente ;
- l'équilibre financier à terme paraît assuré ;
- selon notre appréciation, la Commune est en mesure de faire face à ses engagements ;
- l'entretien final avec le Conseil communal a eu lieu.

Nous recommandons d'approuver les comptes annuels qui vous sont soumis.

FIDUCIAIRE FIDAG SA

Christophe Pitteloud
Expert-réviseur agréé
Réviseur responsable

Christelle Sierro Fardel
Experte-réviseur agréée

Sion, le 21 mai 2019
Exemplaire numérique

Annexes
Comptes annuels