



**MUNICIPALITÉ DE
ST-MARTIN**

Rue de l'Église 5 | CH - 1969 St-Martin
T +41 (0)27 282 50 10 | F +41 (0)27 282 50 17
saint-martin.ch | commune@saint-martin.ch

COMPTES BOURGEOISIAUX 2020



BOURGEOISIE DE ST-MARTIN

ALAIN ALTER
Président

MICHEL GASPOZ
Secrétaire communal

SOMMAIRE

- Message du Conseil bourgeoisial
- Détail du bilan
- Détail du compte de fonctionnement
- Indicateurs financiers
- Annexes aux comptes :
 - Tableaux des amortissements
 - Tableau synoptique des crédits d'engagement
 - Liste des engagements conditionnels



MESSAGE DU CONSEIL BOURGEOISIAL

COMPTES 2020 DE LA BOURGEOISIE DE ST-MARTIN

Le Conseil municipal a approuvé les comptes 2020 de la Bourgeoisie lors de sa séance du 20 mai 2021.

Les comptes de l'exercice ont été audités par la fiduciaire Fidag SA. Le rapport succinct est annexé au présent fascicule.

1. COMPTES DE FONCTIONNEMENT

Les comptes 2020 de la Bourgeoisie de St-Martin présentent un total de charges de CHF 556'788.20 et les produits d'exploitation se montent à CHF 584'800.02.

La marge d'autofinancement 2020 s'élève à CHF 28'011.82.

Les principales charges de fonctionnement peuvent se résumer de la manière suivante :

- frais de coupe de bois et de transports	CHF 517'713.05
- assurances (machines/RC)	CHF 12'091.20
- entretien tracteur HSM 805	CHF 4'275.80

Les recettes de fonctionnement présentent les principaux éléments suivants :

- produit des ventes (bois de service, bois de feu et divers)	CHF 142'142.17
- subventions du service des forêts et du paysage	CHF 378'500.10
- revenus concession gravière du Val d'Hérens	CHF 31'413.00
- location tracteur forestier	CHF 32'729.25

2. COMPTES D'INVESTISSEMENT

L'exercice sous revue n'a enregistré aucun investissement.

3. CONSIDERATIONS FINALES

La Bourgeoisie de St-Martin n'occupe plus de personnel forestier depuis l'année 2007. Les activités forestières, et plus particulièrement les travaux d'entretien forestier liés au programme EFFOR sont confiés au triage forestier d'Evolène. Le produit de la vente des bois provient de notre propre exploitation forestière (bois appartenant à la Bourgeoisie).

Le bilan arrêté au 31 décembre 2020 présente une fortune de CHF 118'451.20.

La situation financière peut être qualifiée de satisfaisante, et la Bourgeoisie de St-Martin est en mesure de faire face à ses engagements.

St-Martin, avril 2021

BOURGEOISIE DE ST-MARTIN

Exercice 2020 Ecritures du 01.01.2020 au 31.12.2020
Comptes 1 à 290.00

Ecritures traitées
Engagés Comptabilisées
Non

Compte	Libellé	31.12.2020	31.12.2019	Ecart	%
1	<u>ACTIF</u>	391,188.55	373,771.63	17,416.92	4%
10	DISPONIBILITES (PATRIMOINE FINANCIER)	70,290.75	64,018.33	6,272.42	8%
101	Comptes postaux	8,263.54	2,006.62	6,256.92	75%
101.00	CCP 17-533440-4	8,263.54	2,006.62	6,256.92	76%
102	Banques	62,027.21	62,011.71	15.50	0%
102.00	Raiffeisen c/c fonds de reboisement	62,027.21	62,011.71	15.50	0%
12	PLACEMENTS (PATRIMOINE FINANCIER)	122,002.00	122,002.00	0.00	0%
121	Actions et parts sociales	2.00	2.00	0.00	0%
121.00	Parts ass. Cabane Becs de Bosson	1.00	1.00	0.00	0%
121.01	Parts sociales Laiterie de St-Martin	1.00	1.00	0.00	0%
129	Autres placements	122,000.00	122,000.00	0.00	0%
129.00	Alpages	2,000.00	2,000.00	0.00	0%
129.01	Forêts	120,000.00	120,000.00	0.00	0%
13	ACTIFS TRANSITOIRES (PATRIMOINE FINANCIER)	198,892.80	187,748.30	11,144.50	5%
139	Actifs transitoires	198,892.80	187,748.30	11,144.50	5%
139.00	Actifs transitoires	198,892.80	187,748.30	11,144.50	6%
14	INVESTISSEMENTS PROPRES (PATRIMOINE ADM)	3.00	3.00	0.00	0%
143	Terrains bâtis	1.00	1.00	0.00	0%
143.00	Dépôt forestier	1.00	1.00	0.00	0%
146	Mobilier, machines, véhicules	2.00	2.00	0.00	0%
146.00	Tracteur HSM 805	1.00	1.00	0.00	0%
146.01	OPEL Campo	1.00	1.00	0.00	0%

Exercice 2020 Ecritures du 01.01.2020 au 31.12.2020
Comptes 1 à 290.00

Ecritures traitées
Engagés Comptabilisées
Non

Compte	Libellé	31.12.2020	31.12.2019	Ecart	%
2	<u>PASSIF</u>	391,188.55-	373,771.63-	17,416.92-	4%
21	DETTES A COURT TERME	210,710.14-	200,970.54-	9,739.60-	4%
211	Collectivités de droit public	210,710.14-	200,970.54-	9,739.60-	4%
211.00	c/c Commune de St-Martin	210,710.14-	200,970.54-	9,739.60-	5%
25	PASSIFS TRANSITOIRES	0.00	20,350.00-	20,350.00	0%
259	Passifs transitoires	0.00	20,350.00-	20,350.00	0%
259.00	Passifs transitoires	0.00	20,350.00-	20,350.00	0%
28	ENGAGEMENTS ENVERS LES FINANCEMENTS SF	62,027.21-	62,011.71-	15.50-	0%
280	Engagement envers financements spéciaux	62,027.21-	62,011.71-	15.50-	0%
280.00	Fonds de reboisement	62,027.21-	62,011.71-	15.50-	0%
29	FORTUNE NETTE	118,451.20-	90,439.38-	28,011.82-	23%
290	Fortune nette	118,451.20-	90,439.38-	28,011.82-	23%
290.00	Fortune de la Bourgeoisie	118,451.20-	90,439.38-	28,011.82-	24%
Total		0.00	0.00	0.00	0%

Avec crédits complémentaires

COMPTE DE FONCTIONNEMENT

Compte	Nature	Libellé	Comptes 2020		Budget 2020		Comptes 2019	
			Charges	Revenus	Charges	Revenus	Charges	Revenus
8		ECONOMIE PUBLIQUE	555,913.40	584,784.52	428,900.00	444,000.00	554,724.02	570,918.21
81		SYLVICULTURE	555,913.40	553,371.52	428,900.00	422,000.00	554,724.02	544,738.71
810		Sylviculture en général	555,913.40	553,371.52	428,900.00	422,000.00	554,724.02	544,738.71
810.30		Charges du personnel	9,000.00		9,100.00		9,080.00	
810.300.00		Commission forestière			100.00		80.00	
810.300.01		Traitement autorités	6,000.00		6,000.00		6,000.00	
810.309.00		Frais autorités	3,000.00		3,000.00		3,000.00	
810.31		Biens, services et marchandises	546,897.90		419,750.00		545,623.36	
810.310.00		Honoraires administration	5,000.00		5,000.00		5,000.00	
810.310.01		Frais de port / CCP	63.10		150.00		62.35	
810.310.02		Frais contrôle comptes	1,507.80		1,500.00		1,507.80	
810.311.01		Entretien tracteur HSM 805	4,275.80		6,000.00		14,112.25	
810.312.00		Frais véhicule / Carburant	125.00		100.00		125.00	
810.318.00		Assurance incendie / RC	1,402.55		1,000.00		1,401.90	
810.318.01		Assurance machines	12,091.20		13,000.00		10,775.70	
810.318.02		Frais de coupe de bois	443,765.90		340,000.00		421,661.20	
810.318.03		Frais de transport	73,947.15		50,000.00		87,651.60	
810.319.00		Frais divers	4,719.40		3,000.00		3,325.56	
810.38		Attribution aux financements spéciaux	15.50		50.00		20.66	
810.380.00		Attribution fonds reboisement	15.50		50.00		20.66	
810.42		Revenus des biens		32,729.25		25,000.00		30,427.50
810.427.01		Location tracteur forestier		32,729.25		25,000.00		30,427.50
810.43		Contributions		142,142.17		97,000.00		142,396.01
810.435.00		Vente bois de service et industrie		136,855.82		90,000.00		129,276.61
810.435.01		Vente bois de feu		1,810.00		5,000.00		7,647.80
810.435.02		Recettes diverses		3,476.35		2,000.00		5,471.60
810.46		Subventions acquises		378,500.10		300,000.00		371,915.20
810.461.00		Subventions cantonales		378,500.10		300,000.00		371,915.20

Avec crédits complémentaires

COMPTE DE FONCTIONNEMENT

Compte	Nature	Libellé	Comptes 2020		Budget 2020		Comptes 2019	
			Charges	Revenus	Charges	Revenus	Charges	Revenus
87		AUTRES EXPLOITATIONS ARTISANALES		31,413.00		22,000.00		26,179.50
870		Exploitations artisanales		31,413.00		22,000.00		26,179.50
870.41		PATENTES ET CONCESSIONS		31,413.00		22,000.00		26,179.50
870.411.00		Concession GVH		31,413.00		22,000.00		26,179.50

Avec crédits complémentaires

COMPTE DE FONCTIONNEMENT

Compte	Nature	Libellé	Comptes 2020		Budget 2020		Comptes 2019	
			Charges	Revenus	Charges	Revenus	Charges	Revenus
9		FINANCES ET IMPOTS	874.80	15.50	450.00	50.00	516.85	20.66
90		IMPOTS	874.80		450.00		516.85	
909		Autres impôts	874.80		450.00		516.85	
909.35		Dédommagements versés à collectivités publiques	874.80		450.00		516.85	
909.351.00		Impôt cantonal	742.40		200.00		166.85	
909.352.00		Impôt communal	132.40		250.00		350.00	
94		GERANCE DE LA FORTUNE ET DES DETTES		15.50		50.00		20.66
940		Intérêts		15.50		50.00		20.66
940.42		Revenus des biens		15.50		50.00		20.66
940.420.01		Intérêts Raiffeisen Fonds reboisement		15.50		50.00		20.66

Avec crédits complémentaires

COMPTE DE FONCTIONNEMENT

Récapitulation	Comptes 2020		Budget 2020		Comptes 2019	
	Charges	Revenus	Charges	Revenus	Charges	Revenus
8 ECONOMIE PUBLIQUE	555,913.40 28,871.12	584,784.52	428,900.00 15,100.00	444,000.00	554,724.02 16,194.19	570,918.21
9 FINANCES ET IMPOTS	874.80	15.50 859.30	450.00	50.00 400.00	516.85	20.66 496.19
Total	556,788.20 28,011.82	584,800.02	429,350.00 14,700.00	444,050.00	555,240.87 15,698.00	570,938.87

Aperçu du compte administratif

Compte
2019Budget
2020Compte
2020

Compte de fonctionnement

Résultat avant amortissements comptables

Charges financières	- CHF	555'240.87	429'350.00	556'788.20
Revenus financiers	+ CHF	570'938.87	444'050.00	584'800.02
Marge d'autofinancement (négative)	= CHF	-	-	-
Marge d'autofinancement	= CHF	15'698.00	14'700.00	28'011.82

Résultat après amortissements comptables

Marge d'autofinancement (négative)	- CHF	-	-	-
Marge d'autofinancement	+ CHF	15'698.00	14'700.00	28'011.82
Amortissements ordinaires	- CHF	-	-	-
Amortissements complémentaires	- CHF	-	-	-
Amortissement du découvert au bilan	- CHF	-	-	-
Excédent de charges	= CHF	-	-	-
Excédent de revenus	= CHF	15'698.00	14'700.00	28'011.82

Compte des investissements

Dépenses	+ CHF	-	-	-
Recettes	- CHF	-	-	-
Investissements nets	= CHF	-	-	-
Investissements nets (négatifs)	= CHF	-	-	-

Financement

Marge d'autofinancement (négative)	- CHF	-	-	-
Marge d'autofinancement	+ CHF	15'698.00	14'700.00	28'011.82
Investissements nets	- CHF	-	-	-
Investissements nets (négatifs)	+ CHF	-	-	-
Insuffisance de financement	= CHF	-	-	-
Excédent de financement	= CHF	15'698.00	14'700.00	28'011.82

Aperçu du compte annuel		Compte 2019		Budget 2020		Compte 2020	
Compte de fonctionnement		Charges	Revenus	Charges	Revenus	Charges	Revenus
Total des charges (amortissements inclus)		555'240.87		429'350.00		556'788.20	
Total des revenus			570'938.87		444'050.00		584'800.02
Excédent de revenus		15'698.00		14'700.00		28'011.82	
Excédent de charges			-		-		-
Total		570'938.87	570'938.87	444'050.00	444'050.00	584'800.02	584'800.02
Compte des investissements		Dépenses	Recettes	Dépenses	Recettes	Dépenses	Recettes
Total des dépenses reportées au bilan		-		-		-	
Total des recettes reportées au bilan			-		-		-
Investissements nets 3)			-		-		-
Total		-	-	-	-	-	-
Financement							
Report des investissements nets		-		-		-	
Report des amortissements ordinaires du patrimoine administratif			-		-		-
Report des amortissements complémentaires du patrimoine administratif			-		-		-
Report des amortissements du découvert du bilan			-		-		-
Excédent de revenus du compte de fonctionnement			15'698.00		14'700.00		28'011.82
Excédent de charges du compte de fonctionnement		-		-		-	
Excédent de financement		15'698.00		14'700.00		28'011.82	
Insuffisance de financement			-		-		-
Total		15'698.00	15'698.00	14'700.00	14'700.00	28'011.82	28'011.82
Modification du capital							
Report de l'excédent de financement			15'698.00		14'700.00		28'011.82
Report de l'insuffisance de financement		-		-		-	
Report des dépenses d'investissement au bilan			-		-		-
Report des recettes d'investissement au bilan			-		-		-
Report des amortissements au bilan			-		-		-
Augmentation de la fortune nette		15'698.00		14'700.00		28'011.82	
Diminution de la fortune nette			-		-		-
Total		15'698.00	15'698.00	14'700.00	14'700.00	28'011.82	28'011.82

3) Remarque: si négatif = excédent de recettes du compte des investissements

Aperçu du bilan et du financement		Etat 31.12.2019	Etat 31.12.2020	Provenance des fonds	Emploi de fonds
1	Actif	373'771.63	391'188.55	(diminution des actifs, augmentation des passifs)	(augmentation des actifs, diminution des passifs)
	Patrimoine financier	373'768.63	391'185.55		
10	Disponibilités	64'018.33	70'290.75	-	6'272.42
11	Avoirs	-	-	-	-
12	Placements	122'002.00	122'002.00	-	-
13	Actifs transitoires	187'748.30	198'892.80	-	11'144.50
	Patrimoine administratif	3.00	3.00		
14	Investissements propres	3.00	3.00		
15	Prêts et participations permanentes	-	-		
16	Subventions d'investissement	-	-		
17	Autres dépenses activables	-	-		
	Financements spéciaux	-	-		
18	Avances aux financements spéciaux	-	-	-	-
	Découvert	-	-		
19	Découvert du bilan	-	-		
2	Passif	373'771.63	391'188.55		
	Engagement	221'320.54	210'710.14		
20	Engagements courants	-	-	-	-
21	Dettes à court terme	200'970.54	210'710.14	9'739.60	-
22	Dettes à moyen et à long terme	-	-	-	-
23	Engagements envers des entités particulières	-	-	-	-
24	Provisions	-	-	-	-
25	Passifs transitoires	20'350.00	-	-	20'350.00
	Financements spéciaux	62'011.71	62'027.21		
28	Engagements envers les financements spéciaux	62'011.71	62'027.21	15.50	-
	Fortune	90'439.38	118'451.20		
29	Fortune nette	90'439.38	118'451.20		
				Excédent de financement du compte administratif	28'011.82
				Insuffisance de financement du compte administratif	-
					37'766.92
					37'766.92

Compte de fonctionnement selon les tâches

Compte 2019

Budget 2020

Compte 2020

	Compte 2019		Budget 2020		Compte 2020	
	Charges	Revenus	Charges	Revenus	Charges	Revenus
0 Administration générale	-	-	-	-	-	-
1 Sécurité publique	-	-	-	-	-	-
2 Enseignement et formation	-	-	-	-	-	-
3 Culture, loisirs et culte	-	-	-	-	-	-
4 Santé	-	-	-	-	-	-
5 Prévoyance sociale	-	-	-	-	-	-
6 Trafic	-	-	-	-	-	-
7 Protection et aménagement de l'environnement, yc eau, égouts, déchets	-	-	-	-	-	-
8 Economie publique, yc services industriels	554'724.02	570'918.21	428'900.00	444'000.00	555'913.40	584'784.52
9 Finances et impôts	516.85	20.66	450.00	50.00	874.80	15.50
Total des charges et des revenus	555'240.87	570'938.87	429'350.00	444'050.00	556'788.20	584'800.02
Excédent de charges		-		-		-
Excédent de revenus	15'698.00		14'700.00		28'011.82	

Compte de fonctionnement selon les natures

Compte 2019

Budget 2020

Compte 2020

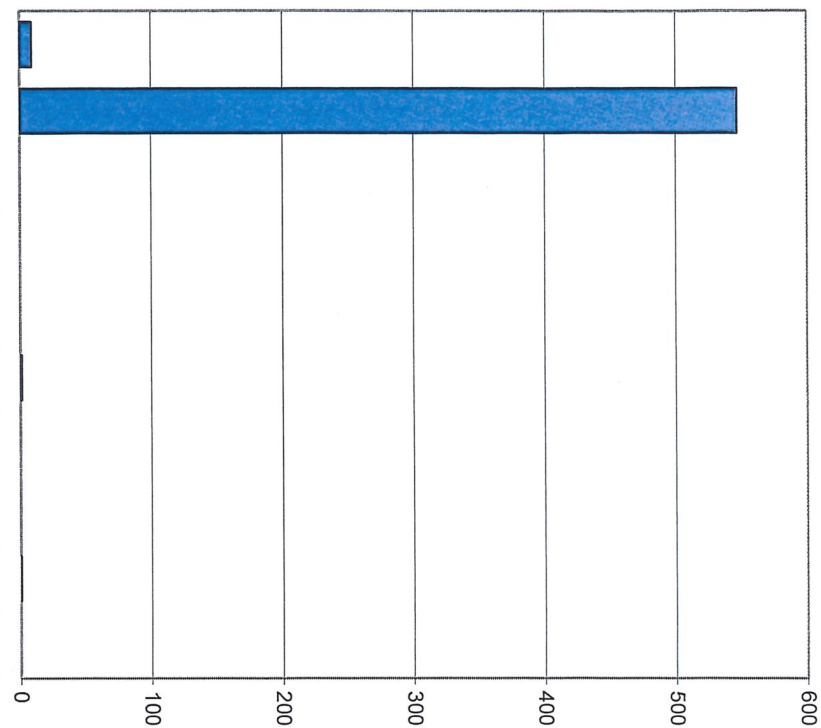
	Compte 2019		Budget 2020		Compte 2020	
	Charges	Revenus	Charges	Revenus	Charges	Revenus
30 Charges de personnel	9'080.00		9'100.00		9'000.00	
31 Biens, services et marchandises	545'623.36		419'750.00		546'897.90	
32 Intérêts passifs	-		-		-	
33 Amortissements	-		-		-	
34 Parts à des contributions sans affectation	-		-		-	
35 Dédommagements versés à des collectivités publiques	516.85		450.00		874.80	
36 Subventions accordées	-		-		-	
37 Subventions redistribuées	-		-		-	
38 Attributions aux financements spéciaux	20.66		50.00		15.50	
39 Imputations internes	-		-		-	
40 Impôts		-		-		-
41 Patentes et concessions		26'179.50		22'000.00		31'413.00
42 Revenus des biens		30'448.16		25'050.00		32'744.75
43 Contributions		142'396.01		97'000.00		142'142.17
44 Parts à des recettes et contributions sans affectation		-		-		-
45 Restitutions de collectivités publiques		-		-		-
46 Subventions		371'915.20		300'000.00		378'500.10
47 Subventions à redistribuer		-		-		-
48 Prélèvements sur les financements spéciaux		-		-		-
49 Imputations internes		-		-		-
Total des charges et des revenus	555'240.87	570'938.87	429'350.00	444'050.00	556'788.20	584'800.02
Excédent de charges		-		-		-
Excédent de revenus	15'698.00		14'700.00		28'011.82	

Compte des investissements selon les tâches	Compte 2019		Budget 2020		Compte 2020	
	Dépenses	Recettes	Dépenses	Recettes	Dépenses	Recettes
0 Administration générale	-	-	-	-	-	-
1 Sécurité publique	-	-	-	-	-	-
2 Enseignement et formation	-	-	-	-	-	-
3 Culture, loisirs et culte	-	-	-	-	-	-
4 Santé	-	-	-	-	-	-
5 Prévoyance sociale	-	-	-	-	-	-
6 Trafic	-	-	-	-	-	-
7 Protection et aménagement de l'environnement, yc eau, égouts, déchets	-	-	-	-	-	-
8 Economie publique, yc services industriels	-	-	-	-	-	-
9 Finances et impôts	-	-	-	-	-	-
Total des dépenses et des recettes	-	-	-	-	-	-
Excédent de dépenses		-		-		-
Excédent de recettes	-		-		-	

Compte des investissements selon les natures	Compte 2019		Budget 2020		Compte 2020	
	Dépenses	Recettes	Dépenses	Recettes	Dépenses	Recettes
50 Investissements propres	-		-		-	
52 Prêts et participations permanentes	-		-		-	
56 Subventions accordées	-		-		-	
57 Subventions redistribuées	-		-		-	
58 Autres dépenses activables	-		-		-	
60 Transferts au patrimoine financier		-		-		-
61 Contributions de tiers		-		-		-
62 Remboursement de prêts et participations permanentes		-		-		-
63 Facturation à des tiers		-		-		-
64 Remboursement de subventions acquises		-		-		-
66 Subventions acquises		-		-		-
67 Subventions à redistribuer		-		-		-
Total des dépenses et des recettes	-	-	-	-	-	-
Excédent de dépenses		-		-		-
Excédent de recettes	-		-		-	

Comptes de fonctionnement selon les natures, charges

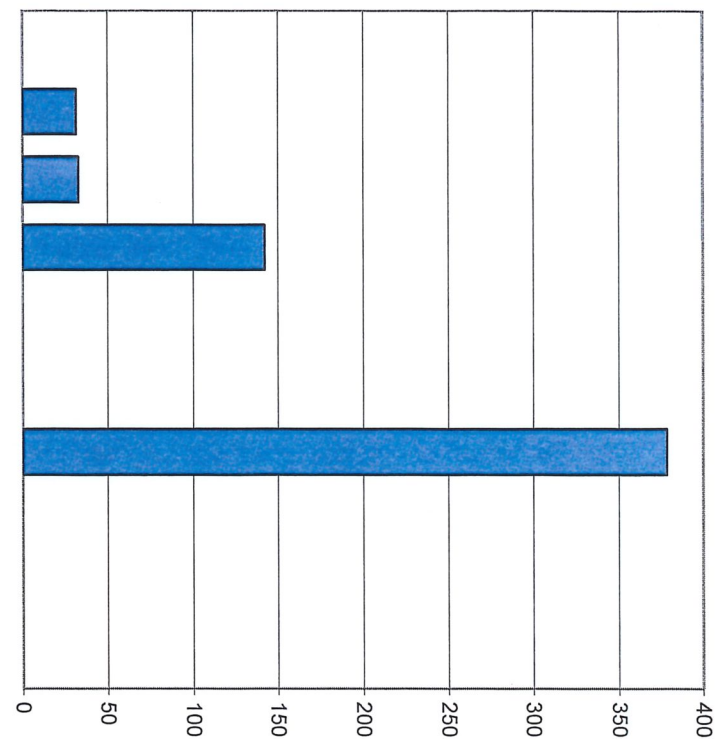
30 Charges de personnel	1.6%	9'000
31 Biens, services et marchandises	98.2%	546'898
32 Intérêts passifs	0.0%	0
33 Amortissements	0.0%	0
34 Parts à des contributions sans affectation	0.0%	0
35 Dédommagements versés à des collectivités publiques	0.2%	875
36 Subventions accordées	0.0%	0
37 Subventions redistribuées	0.0%	0
38 Attributions aux financements spéciaux	0.0%	16
39 Imputations internes	0.0%	0
Total		556'788



Milliers

Comptes de fonctionnement selon les natures, revenus

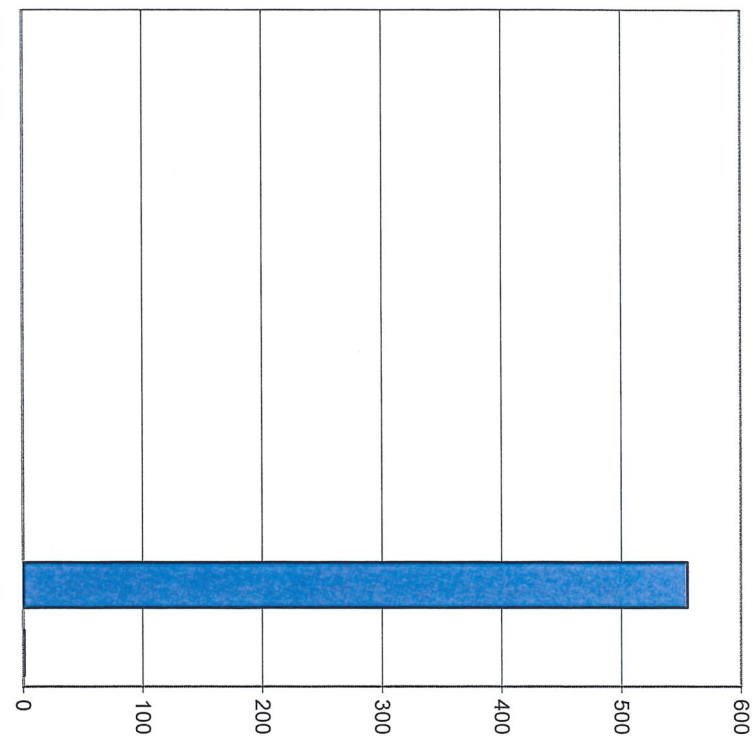
40 Impôts	0.0%	0
41 Patentes et concessions	5.4%	31'413
42 Revenus des biens	5.6%	32'745
43 Contributions	24.3%	142'142
44 Parts à des recettes et contributions sans affectation	0.0%	0
45 Restitutions de collectivités publiques	0.0%	0
46 Subventions	64.7%	378'500
47 Subventions à redistribuer	0.0%	0
48 Prélèvements sur les financements spéciaux	0.0%	0
49 Imputations internes	0.0%	0
Total		584'800



Milliers

Comptes de fonctionnement selon les tâches, charges

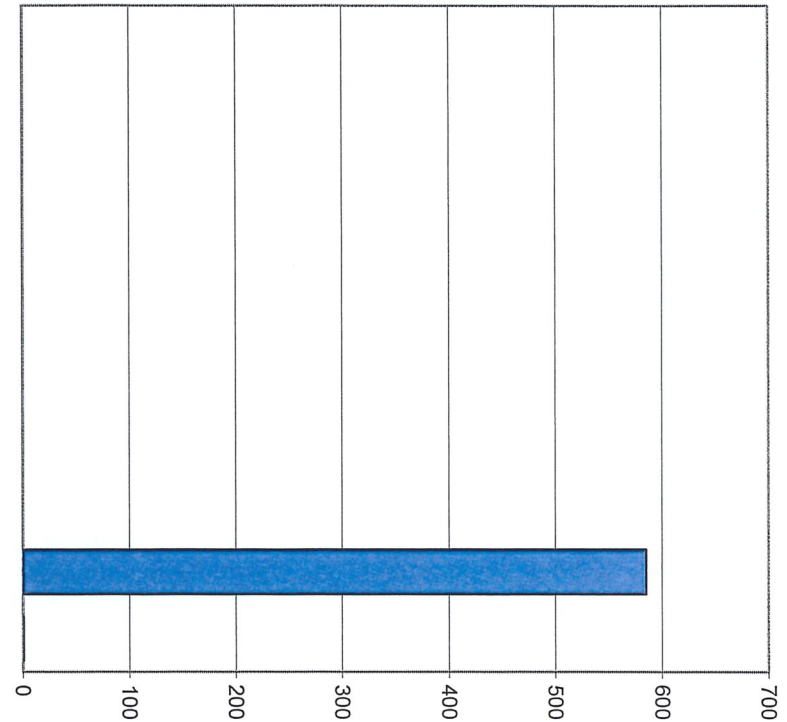
0	Administration générale	0.0%	0
1	Sécurité publique	0.0%	0
2	Enseignement et formation	0.0%	0
3	Culture, loisirs et culte	0.0%	0
4	Santé	0.0%	0
5	Prévoyance sociale	0.0%	0
6	Trafic	0.0%	0
7	Protection et aménagement de l'environnement, yc eau, égouts, déchets	0.0%	0
8	Economie publique, yc services industriels	99.8%	555'913
9	Finances et impôts	0.2%	875
Total			556'788



Milliers

Comptes de fonctionnement selon les tâches, revenus

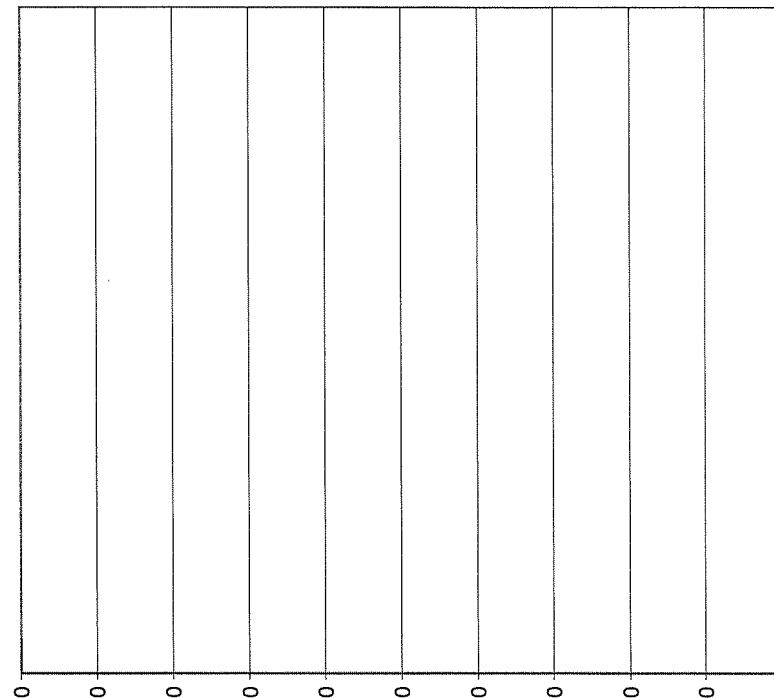
0	Administration générale	0.0%	0
1	Sécurité publique	0.0%	0
2	Enseignement et formation	0.0%	0
3	Culture, loisirs et culte	0.0%	0
4	Santé	0.0%	0
5	Prévoyance sociale	0.0%	0
6	Trafic	0.0%	0
7	Protection et aménagement de l'environnement, yc eau, égouts, déchets	0.0%	0
8	Economie publique, yc services industriels	#####	584'785
9	Finances et impôts	0.0%	16
Total			584'800



Milliers

Comptes des investissements selon les tâches, dépenses

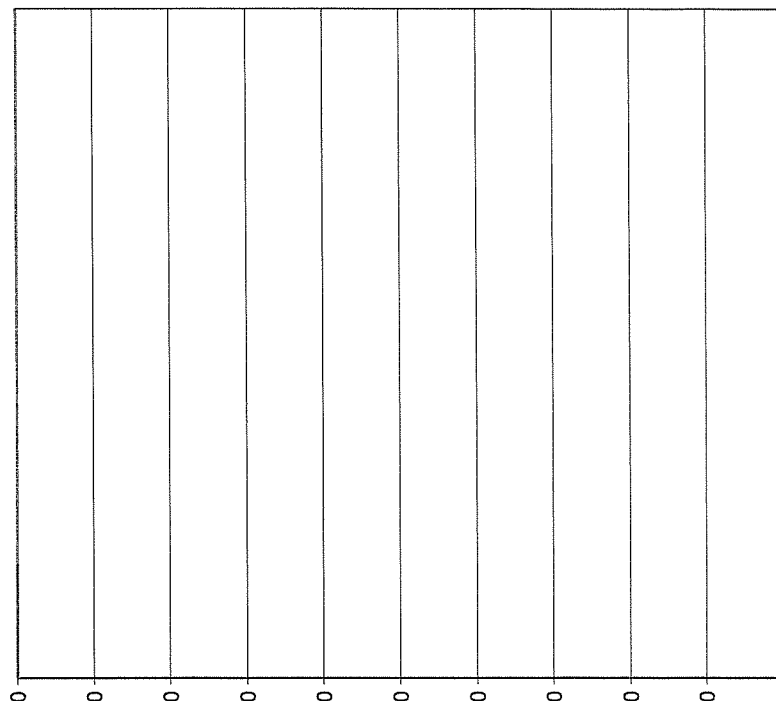
0	Administration générale	#DIV/0!	0
1	Sécurité publique	#DIV/0!	0
2	Enseignement et formation	#DIV/0!	0
3	Culture, loisirs et culte	#DIV/0!	0
4	Santé	#DIV/0!	0
5	Prévoyance sociale	#DIV/0!	0
6	Trafic	#DIV/0!	0
7	Protection et aménagement de l'environnement, yc eau, égouts, déchets	#DIV/0!	0
8	Economie publique, yc services industriels	#DIV/0!	0
9	Finances et impôts	#DIV/0!	0
Total			0



Milliers

Comptes des investissements selon les tâches, recettes

0	Administration générale	#####	0
1	Sécurité publique	#####	0
2	Enseignement et formation	#####	0
3	Culture, loisirs et culte	#####	0
4	Santé	#####	0
5	Prévoyance sociale	#####	0
6	Trafic	#####	0
7	Protection et aménagement de l'environnement, yc eau, égouts, déchets	#####	0
8	Economie publique, yc services industriels	#####	0
9	Finances et impôts	#####	0
Total			0



Milliers

1. Degré d'autofinancement (I1)	MCH	2019	2020	Moyenne
Excédent de revenus du compte de fonctionnement	+ CHF	15'698.00	28'011.82	21'854.91
Excédent de charges du compte de fonctionnement	- CHF	-	-	-
Amortissements du patrimoine administratif	331 + CHF	-	-	-
Amortissements complémentaires du patrimoine administratif	332 + CHF	-	-	-
Amortissement du découvert du bilan	333 + CHF	-	-	-
Autofinancement	= CHF	15'698.00	28'011.82	21'854.91
Dépenses d'investissement reportées au bilan	5 + CHF	-	-	-
Recettes d'investissement reportées au bilan	6 - CHF	-	-	-
Investissements nets	= CHF	-0.00	-0.00	-0.00
Autofinancement x 100				
Investissements nets		invest. nég.	invest. nég.	invest. nég.

Valeurs indicatives

$I1 \geq 100\%$	5 - très bien
$80\% \leq I1 < 100\%$	4 - bien
$60\% \leq I1 < 80\%$	3 - satisfaisant (à court terme)
$0\% \leq I1 < 60\%$	2 - insuffisant
$I1 < 0\%$	1 - très mauvais

2. Capacité d'autofinancement (I2)		MCH	2019	2020	Moyenne
Excédent de revenus du compte de fonctionnement		+ CHF	15'698.00	28'011.82	21'854.91
Excédent de charges du compte de fonctionnement		- CHF	-	-	-
Amortissements du patrimoine administratif	331	+ CHF	-	-	-
Amortissements complémentaires du patrimoine administratif	332	+ CHF	-	-	-
Amortissement du découvert du bilan	333	+ CHF	-	-	-
Autofinancement		= CHF	15'698.00	28'011.82	21'854.91
Revenus du compte de fonctionnement	4	+ CHF	570'938.87	584'800.02	577'869.45
Subventions redistribuées	47	- CHF	-	-	-
Prélèvements sur les financements spéciaux	48	- CHF	-	-	-
Imputations internes	49	- CHF	-	-	-
Revenus financiers		CHF	570'938.87	584'800.02	577'869.45
Autofinancement x 100		=	2.7%	4.8%	3.8%
Revenus financiers					

Valeurs indicatives

$I2 \geq 20\%$	5 - très bien
$15\% \leq I2 < 20\%$	4 - bien
$8\% \leq I2 < 15\%$	3 - satisfaisant
$0\% \leq I2 < 8\%$	2 - insuffisant
$I2 < 0\%$	1 - très mauvais

3. Taux des amortissements ordinaires (I3)	MCH	2019	2020	Moyenne
Patrimoine administratif avant amortissements	+ CHF	3.00	3.00	3.00
Prêts et participations permanentes avant amortissements	- CHF	-	-	-
Patrimoine administratif à amortir	= CHF	3.00	3.00	3.00
Amortissements ordinaires du patrimoine administratif	3310 = CHF	-	-	-
Amortissements x 100				
=				
Patrimoine administratif à amortir				

Valeurs indicatives

Amortissements ordinaires:

minimum 10 % du patrimoine administratif en application de l'art. 51, al. 1 de l'Ordonnance sur la gestion financière des communes du 16 juin 2004

$I3 \geq 10\%$	5 - amort. suffisants
$8\% \leq I3 < 10\%$	4 - amort. moyens (à court terme)
$5\% \leq I3 < 8\%$	3 - amort. faibles
$2\% \leq I3 < 5\%$	2 - amort. insuffisants
$I3 < 2\%$	1 - amort. nettement insuffisants

3.2 Taux global des amortissements	MCH	2019	2020	Moyenne
Patrimoine administratif avant amortissements	+ CHF	3.00	3.00	3.00
Prêts et participations permanentes avant amortissements	- CHF	-	-	-
Découvert (avant comptabilisation du résultat)	19 + CHF	-	-	-
Patrimoine administratif + découvert à amortir	= CHF	3.00	3.00	3.00
Excédent de revenus du compte de fonctionnement	+ CHF	15'698.00	28'011.82	21'854.91
Excédent de charges du compte de fonctionnement	- CHF	-	-	-
Amortissements ordinaires sans prêts et participations	3310 + CHF	-	-	-
Amortissements complémentaires sans prêts et participations	3320 + CHF	-	-	-
Amortissement du découvert	333 + CHF	-	-	-
Total des amortissements + solde compte de fonctionnement	= CHF	15'698.00	28'011.82	21'854.91
$\frac{(\text{Total des amortissements} + \text{solde cpte fonctionnement}) \times 100}{\text{Patrimoine administratif à amortir} + \text{découvert}}$	=	523266.7%	933727.3%	728497.0%

Valeurs indicatives

Le résultat de cet indicateur devrait être équivalent ou supérieur à celui obtenu sous 3

4. Endettement net par habitant (I4)		MCH	2019	2020	Moyenne
Engagements courants	20 + CHF	-	-	-	-
Dettes à court terme	21 + CHF	200'970.54	210'710.14	205'840.34	
Dettes à moyen et long termes	22 + CHF	-	-	-	-
Engagements envers des entités particulières	23 + CHF	-	-	-	-
Provisions	24 + CHF	-	-	-	-
Passifs transitoires	25 + CHF	20'350.00	-	10'175.00	
Dette brute	= CHF	221'320.54	210'710.14	216'015.34	
Ou					
Total des passifs	2 + CHF	373'771.63	391'188.55	382'480.09	
Fortune nette	29 - CHF	90'439.38	118'451.20	104'445.29	
Financements spéciaux	28 - CHF	62'011.71	62'027.21	62'019.46	
Dette brute	= CHF	221'320.54	210'710.14	216'015.34	
Disponibilités	10 CHF	64'018.33	70'290.75	67'154.54	
Avoir	11 + CHF	-	-	-	-
Placements	12 + CHF	122'002.00	122'002.00	122'002.00	
Actifs transitoires	13 + CHF	187'748.30	198'892.80	193'320.55	
Patrimoine financier réalisable	= CHF	373'768.63	391'185.55	382'477.09	
Endettement net (+) / Fortune nette (-)	CHF	-152'448.09	-180'475.41	-166'461.75	
Nombre d'habitant (population STATPOP année N-1)		825	838	832	
Dette brute – Patrimoine financier réalisable		=	-185	-215	-200
Nombre d'habitant (population STATPOP année N-1)					

Valeurs indicatives

I4 < 3'000	5 - endettement faible
3'000 ≤ I4 < 5'000	4 - endettement mesuré
5'000 ≤ I4 < 7'000	3 - endettement important
7'000 ≤ I4 < 9'000	2 - endettement très important
I4 ≥ 9'000	1 - endettement excessif

5. Taux du volume de la dette brute (I5)		MCH	2019	2020	Moyenne
Engagements courants	20 + CHF	-	-	-	-
Dettes à court terme	21 + CHF	200'970.54	210'710.14	205'840.34	
Dettes à moyen et long termes	22 + CHF	-	-	-	-
Engagements envers des entités particulières	23 + CHF	-	-	-	-
Provisions	24 + CHF	-	-	-	-
Passifs transitoires	25 + CHF	20'350.00	-	10'175.00	
Dette brute	= CHF	221'320.54	210'710.14	216'015.34	
Ou					
Total des passifs	2 + CHF	373'771.63	391'188.55	382'480.09	
Fortune nette	29 - CHF	90'439.38	118'451.20	104'445.29	
Financements spéciaux	28 - CHF	62'011.71	62'027.21	62'019.46	
Dette brute	= CHF	221'320.54	210'710.14	216'015.34	
Revenus du compte de fonctionnement	4 + CHF	570'938.87	584'800.02	577'869.45	
Subventions redistribuées	47 - CHF	-	-	-	-
Prélèvements sur les financements spéciaux	48 - CHF	-	-	-	-
Imputations internes	49 - CHF	-	-	-	-
Revenus financiers	= CHF	570'938.87	584'800.02	577'869.45	
Dette brute x100		=	38.8%	36.0%	37.4%
Revenus financiers					

Valeurs indicatives

I5 < 150%	5 - très bien
150% ≤ I5 < 200%	4 - bien
200% ≤ I5 < 250%	3 - satisfaisant
250% ≤ I5 < 300%	2 - insuffisant
I5 ≥ 300%	1 - mauvais

Aperçu des indicateurs financiers

1. Degré d'autofinancement (I1)	2019	2020	Moyenne
(Autofinancement en pour cent de l'investissement net)	invest. nég.	invest. nég.	invest. nég.

Valeurs indicatives

$I1 \geq 100\%$	5 - très bien
$80\% \leq I1 < 100\%$	4 - bien
$60\% \leq I1 < 80\%$	3 - satisfaisant (à court terme)
$0\% \leq I1 < 60\%$	2 - insuffisant
$I1 < 0\%$	1 - très mauvais

NB : Si les investissements nets sont négatifs (recettes d'investissements supérieures aux dépenses d'investissements), le ratio n'a pas de valeur indicative et c'est pourquoi il n'est pas pris en compte dans le calcul de la moyenne.

2. Capacité d'autofinancement (I2)	2019	2020	Moyenne
(Autofinancement en pour cent des revenus financiers)	2.7%	4.8%	3.8%

Valeurs indicatives

$I2 \geq 20\%$	5 - très bien
$15\% \leq I2 < 20\%$	4 - bien
$8\% \leq I2 < 15\%$	3 - satisfaisant
$0\% \leq I2 < 8\%$	2 - insuffisant
$I2 < 0\%$	1 - très mauvais

3. Taux des amortissements ordinaires (I3)	2019	2020	Moyenne
(Amortissements ordinaires en % du PA à amortir)	0.0%	0.0%	0.0%

Valeurs indicatives

$I3 \geq 10\%$	5 - amort. suffisants
$8\% \leq I3 < 10\%$	4 - amort. moyens (à court terme)
$5\% \leq I3 < 8\%$	3 - amort. faibles
$2\% \leq I3 < 5\%$	2 - amort. insuffisants
$I3 < 2\%$	1 - amort. nettement insuffisants

3.2 Taux global des amortissements	2019	2020	Moyenne
(Amort. + solde compte fonct. en % du PA à amortir + découvert)	523266.7%	933727.3%	728497.0%

4. Endettement net par habitant (I4)	2019	2020	Moyenne
(Dette brute moins PF réalisable par habitant)	-185	-215	-200

Valeurs indicatives

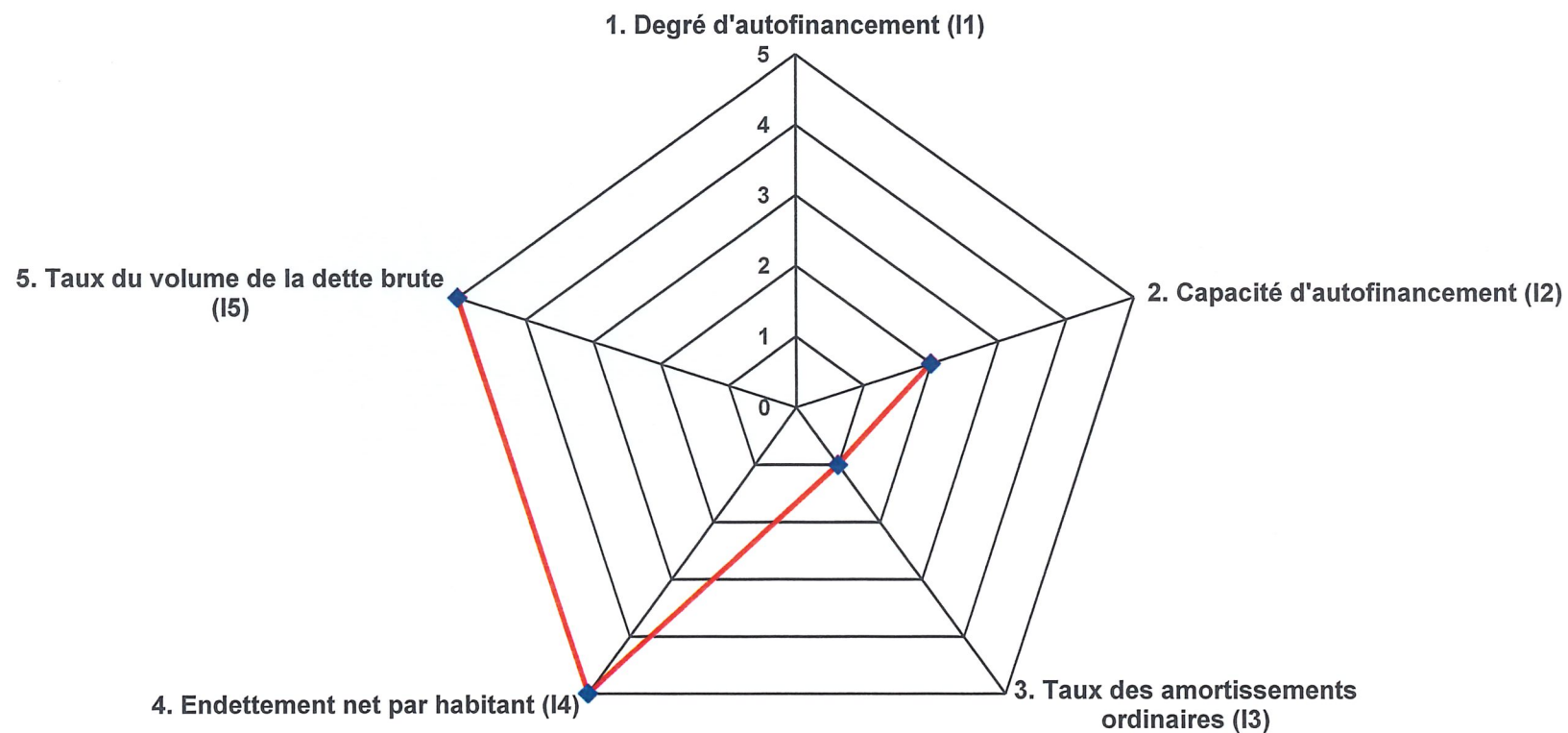
$I4 < 3'000$	5 - endettement faible
$3'000 \leq I4 < 5'000$	4 - endettement mesuré
$5'000 \leq I4 < 7'000$	3 - endettement important
$7'000 \leq I4 < 9'000$	2 - endettement très important
$I4 \geq 9'000$	1 - endettement excessif

5. Taux du volume de la dette brute (I5)	2019	2020	Moyenne
(Dette brute en % des revenus financiers)	38.8%	36.0%	37.4%

Valeurs indicatives

$I5 < 150\%$	5 - très bien
$150\% \leq I5 < 200\%$	4 - bien
$200\% \leq I5 < 250\%$	3 - satisfaisant
$250\% \leq I5 < 300\%$	2 - insuffisant
$I5 \geq 300\%$	1 - mauvais

Graphique des indicateurs - moyenne des années 2019 et 2020



Evolution indicateurs	Comptes	Comptes	Moyenne
	2019	2020	
1. Degré d'autofinancement (I1)	invest. nég.	invest. nég.	invest. nég.
	très bien	très bien	très bien
2. Capacité d'autofinancement (I2)	2.7%	4.8%	3.8%
	insuffisant	insuffisant	insuffisant
3. Taux des amortissements ordinaires (I3)	nett. insuffisant	nett. insuffisant	nett. insuffisant
	-185	-215	-200
4. Endettement net par habitant (I4)	faible	faible	faible
	38.8%	36.0%	37.4%
5. Taux du volume de la dette brute (I5)	très bien	très bien	très bien

ENGAGEMENTS CONDITIONNELS

Ofinco, art. 31

OBJET	CREDIT LIM	ENGAGEMENT COMMUNAL
-------	------------	---------------------

NEANT

St-Martin, avril 2021

Tableau des crédits budgétaires et supplémentaires

Assemblée primaire
Ofinco, art. 69quater et quinquies

Exercice comptable 2020

Compte	Libellé, ouvrage	Budget	Compte	Ecart en %	Ecart en francs	Date décision assemblée primaire
	NEANT			#DIV/0!	0	
EXEMPLE						

Les dépassements de crédit budgétaire inférieurs à 50'000 ne figurent pas dans ce tableau

Les dépassements de crédit budgétaire inférieurs à 10 % ne figurent pas dans ce tableau

Les dépassements de crédit budgétaire concernant des dépenses liées ne figurent pas dans ce tableau